



**ОТЧЕТ
ОБ ИСПОЛНЕНИИ БЮДЖЕТА
МУНИЦИПАЛЬНОГО ОБРАЗОВАНИЯ
ГОРОД НОРИЛЬСК
ЗА 2024 год**



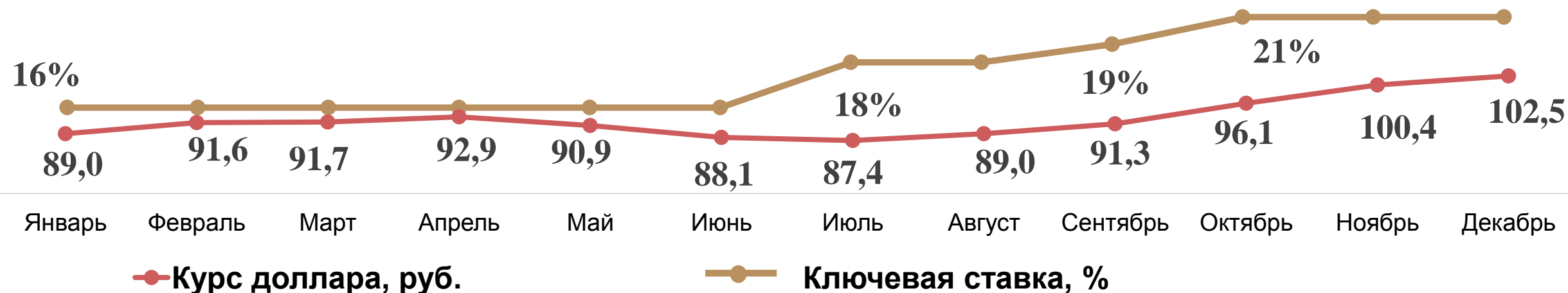
Факторы, влияющие на исполнение бюджета



Экономические и геополитические факторы

- ✓ Санкционные и торговые ограничения
- ✓ Геополитическая нестабильность
- ✓ Изменение схем международных расчетов
- ✓ Волатильность сырьевых и валютных рынков

Изменение макроэкономических показателей



Изменения законодательства и приоритеты работы

- ✓ действие временного порядка распределения налога на прибыль от налогоплательщиков, входивших в состав КГН
- ✓ проведение работы по привлечению дополнительных средств в местный бюджет, оптимизация и повышение эффективности расходов

Экономическая ситуация



Показатели	Единица изм.	2023	2024	Темп роста/снижения 2024/2023
Объем отгруженной продукции, в том числе:	млрд руб.	1 188,9	1 176,9	99,0%
<i>доля ЗФ ПАО «ГМК «Норильский никель»</i>		<i>69,9%</i>	<i>73,0%</i>	<i>+3,1 п.п</i>
Объем промышленной продукции, в том числе:		1 028,9	1 054,0	102,4%
<i>доля ЗФ ПАО «ГМК «Норильский никель»</i>		<i>80,8%</i>	<i>81,5</i>	<i>+0,7 п.п</i>
Оборот розничной торговли		62,6	70,4	112,5%
Оборот общественного питания		8,6	9,9	115,1%
Объем платных услуг, оказанных населению		30,3	34,1	112,5%
Объем инвестиций в основной капитал		243,3	186,2	76,5%
Уровень безработицы	%	0,2	0,2	-
ИПЦ по Красноярскому краю, (декабрь к декабрю)		107,8	109,6	+1,8 п.п
ИПЦ по Российской Федерации, (декабрь к декабрю)		107,4	109,5	+2,1 п.п

Вклад Норильска в экономику страны и региона



в 2024 году



**Промышленное
производство,
тыс. руб.
на человека**

6 651,1

1 310,3

851,2

Порядка **18,5% (186,2 млрд руб.)** от общего объема инвестиций Красноярского края – 1 009,1 млрд руб.

**Инвестиции
в основной
капитал,
тыс. руб.
на человека**

1 052,5

355,1

270,5

**ДОЛЯ НОРИЛЬСКА В
ПРОМЫШЛЕННОСТИ, %**

**Российской
Федерации**

**Красноярского
края**

0,9

2024
год

31,6

1,0

2023
год

31,1

0,9

2022
год

30,9

ИЗМЕНЕНИЕ ОСНОВНЫХ ПОКАЗАТЕЛЕЙ СЭР за 5 лет, млрд руб.

МО г.Норильск

2020 год

2024 год

**Объем отгруженной
продукции**

962,4

на 22,3%

1 176,9

**Промышленность в общем
объеме инвестиций**

70,8

в 2,2 раза

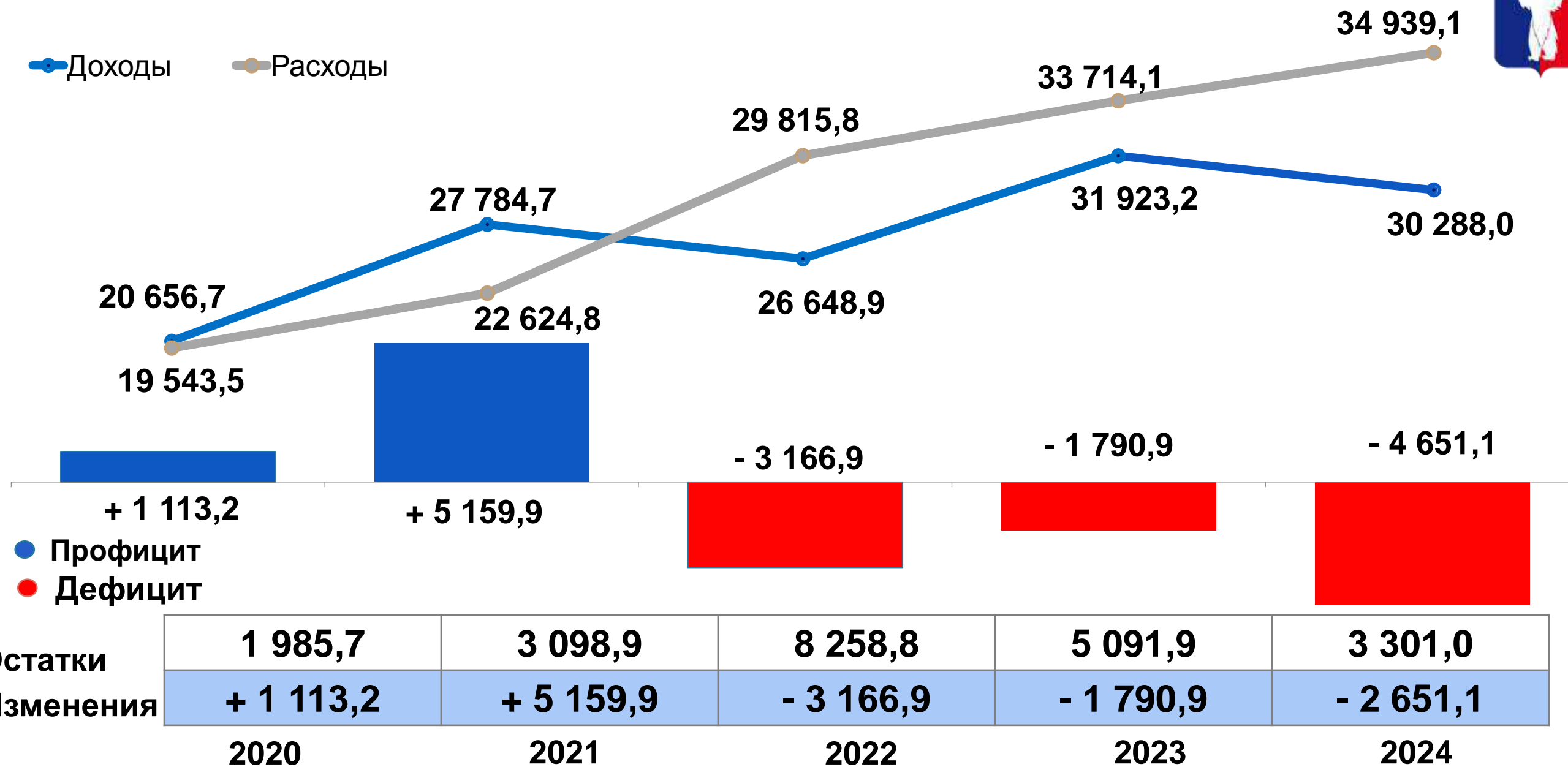
157,4

Параметры бюджета, млн руб.



Доходы

Расходы



Профицит

Дефицит

Остатки

Изменения

1 985,7

3 098,9

8 258,8

5 091,9

3 301,0

+ 1 113,2

+ 5 159,9

- 3 166,9

- 1 790,9

- 2 651,1

2020

2021

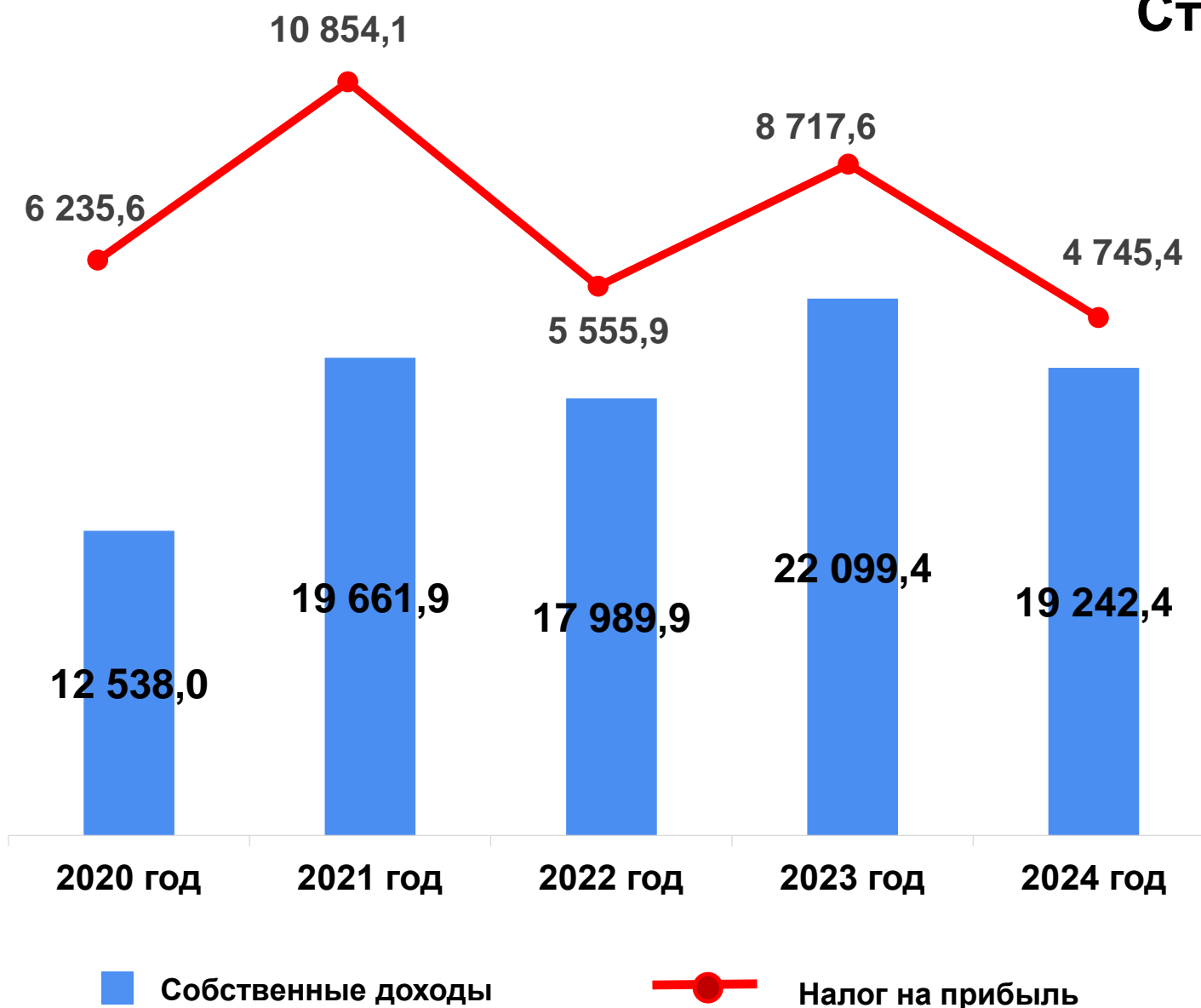
2022

2023

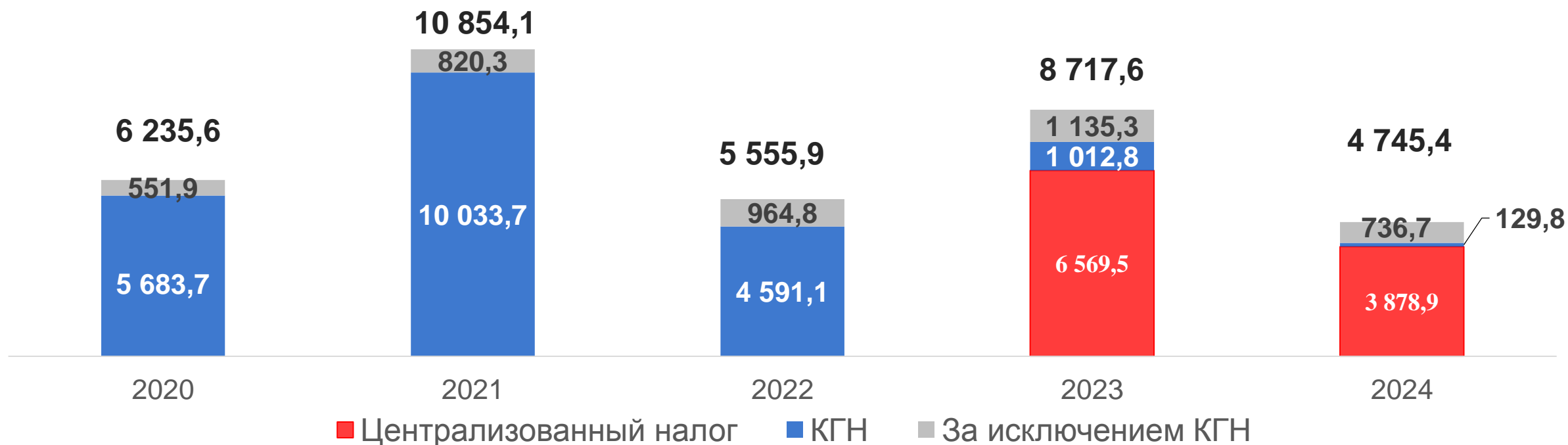
2024

Собственные доходы бюджета, млн руб.

Структура собственных доходов в 2024 году



Налог на прибыль организаций, млн руб.



Нормативы отчислений по налогу

В 2024 году 60 %
(в 2023 году – 80%)
налога от бывших участников КГН
распределялись между субъектами
РФ по нормативам, установленным
Законом о Федеральном бюджете

Норматив для
Красноярского
края
10,75 %

Дополнительный норматив
2023 -2025:

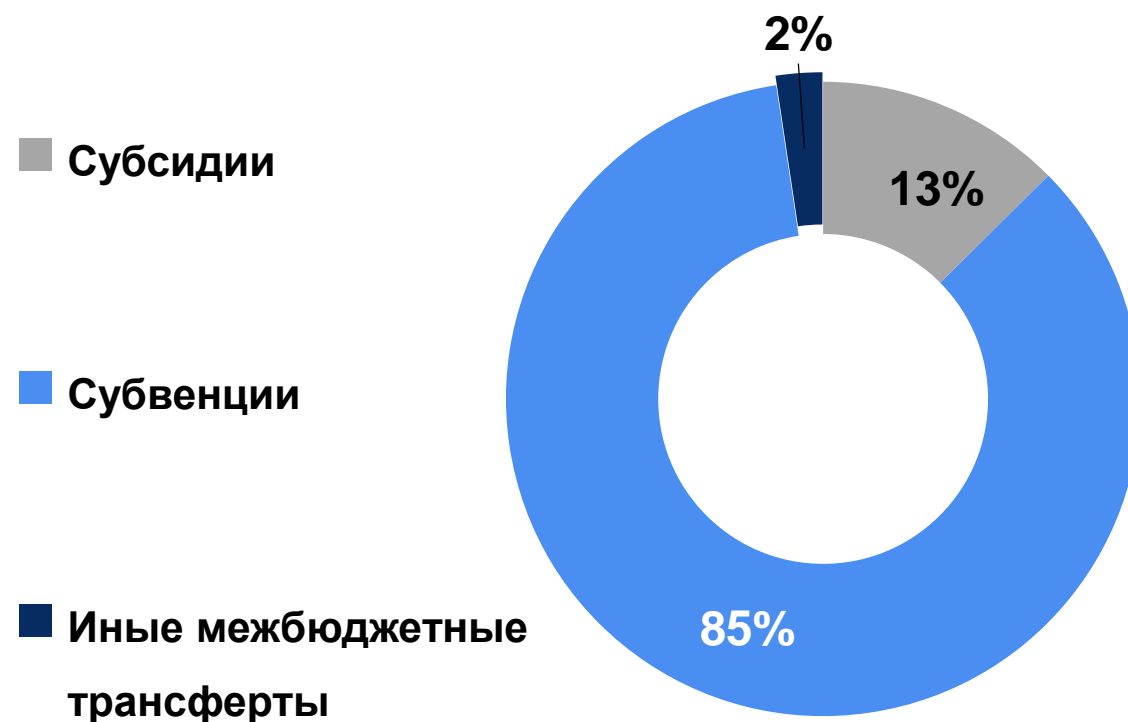
г. Норильск - 9,6 %
г. Красноярск - 0,2 %
г. Зеленогорск - 0,2 %
Большеулуйский р-н - 0,03 %
ТДНМР – 0,01 %

Безвозмездные поступления из краевого бюджета, млн руб.

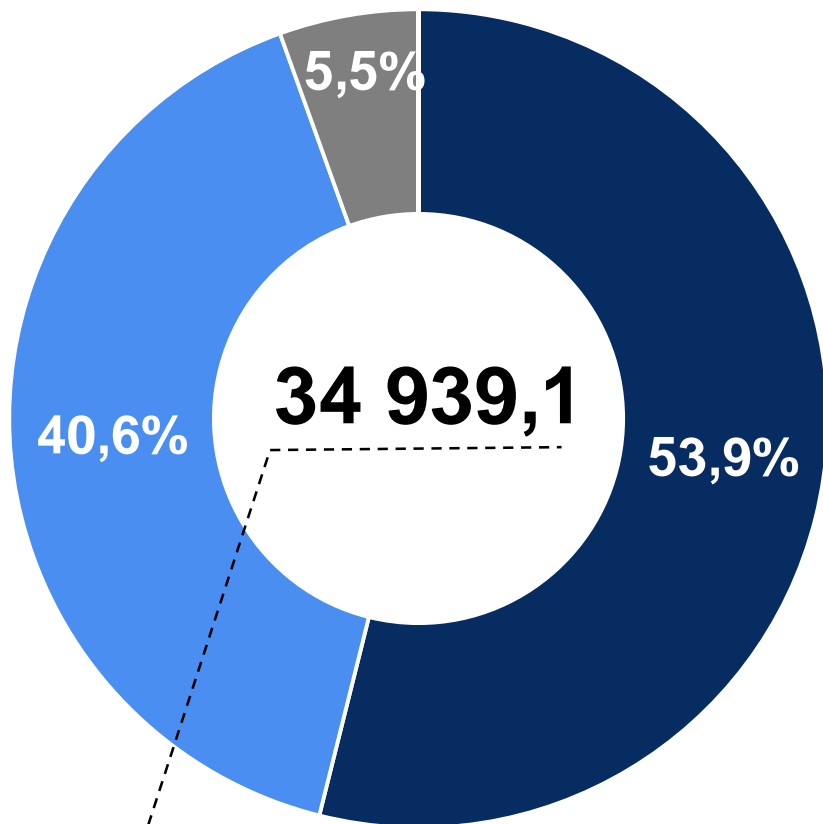


Наименование показателя	Исполнение за 2024 год	Отклонение 2024 к 2023
Безвозмездные поступления из краевого бюджета всего	11 045,6	+ 1 221,7
Субсидии, из них:	1 388,4	+ 567,9
<i>на реализацию Комплексного плана</i>	991,3	+ 469,8
<i>на организацию горячего питания</i>	186,5	+ 3,3
<i>на формирование городской среды</i>	59,2	- 6,9
Субвенции, из них:	9 395,8	+ 643,4
<i>на обеспечение образовательного процесса</i>	9 110,4	+ 683,6
Иные МБТ	261,4	+ 10,4
<i>на вознаграждение за классное руководство</i>	221,2	- 1,1

Структура безвозмездных поступлений в 2024 году



Расходы бюджета в 2024 году, млн руб.



к 2023 году

+ 1 224,9

2024 год	Отклонение от 2023 года	
18 845,8	+ 1 011,5	Развитие социальной сферы и социальная поддержка населения
14 163,6	+ 267,7	Поддержание и развитие городской инфраструктуры и отдельных отраслей экономики
1 929,7	- 54,3	Непрограммные расходы

Исполнение муниципальных программ, млн руб.



РАЗВИТИЕ СОЦИАЛЬНОЙ СФЕРЫ И СОЦИАЛЬНАЯ ПОДДЕРЖКА НАСЕЛЕНИЯ

	2024	Прирост к 2023
Развитие образования	14 032,0	+ 856,0
Развитие культуры	1 728,5	+ 81,6
Развитие физической культуры и спорта	1 306,1	+ 52,0
Социальная поддержка жителей	700,2	+ 380,3
Обеспечение доступным и комфортным жильем	404,7	- 31,4
Управление муниципальными финансами	204,0	- 0,6
Профилактика правонарушений	131,8	- 323,2
Молодежь муниципального образования город Норильск в XXI веке	115,3	+ 4,6
Приглашение специалистов	101,7	+ 0,1
Развитие потребительского рынка, поддержка предпринимательства	88,3	+ 2,9
Содействие занятости населения	33,2	- 1,6

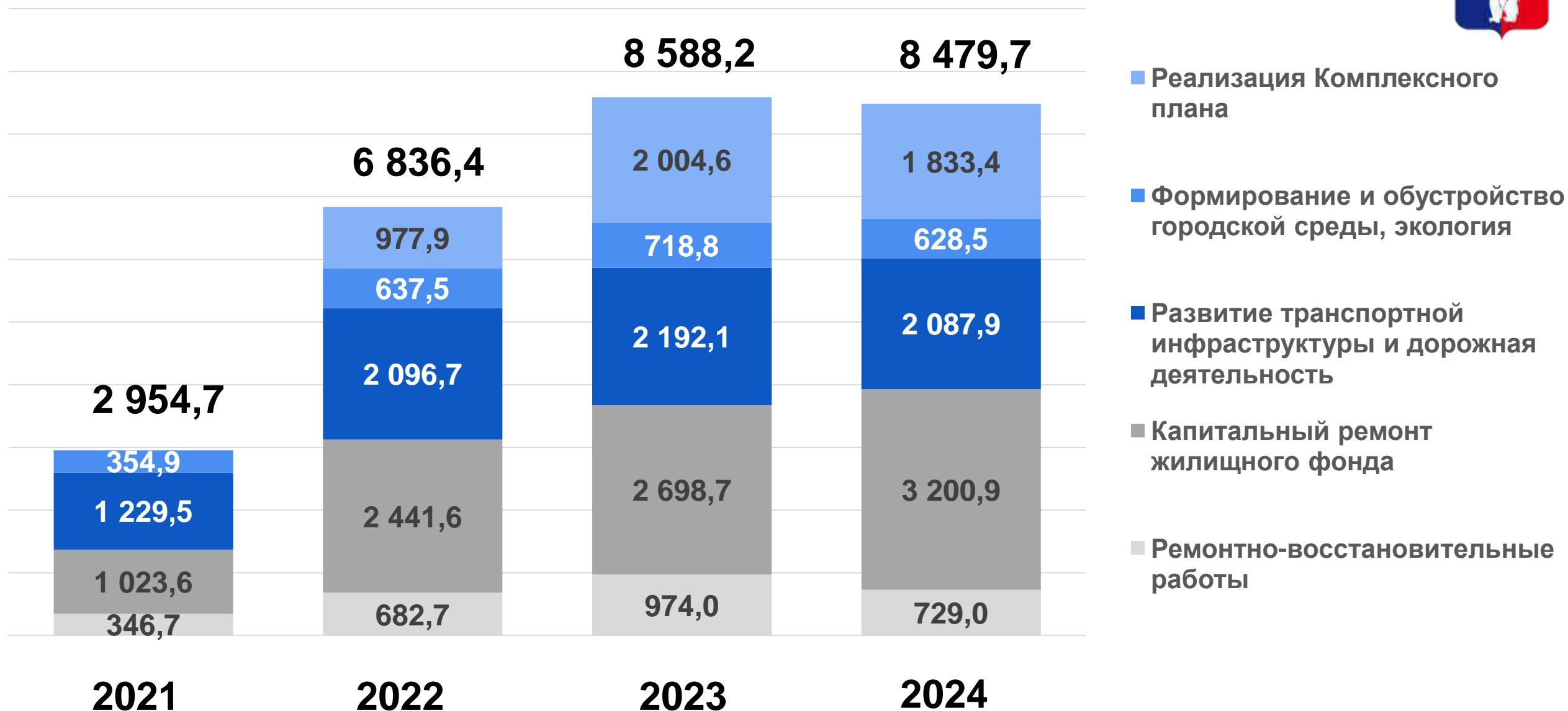
Исполнение муниципальных программ, млн руб.



ПОДДЕРЖАНИЕ И РАЗВИТИЕ ГОРОДСКОЙ ИНФРАСТРУКТУРЫ И ОТДЕЛЬНЫХ ОТРАСЛЕЙ ЭКОНОМИКИ

	2024	Прирост к 2023
Развитие транспортной системы	6 212,6	+ 157,2
Реформирование и модернизация ЖКХ	3 369,4	+ 499,0
Комплексное социально-экономическое развитие	1 867,4	- 173,4
Поддержание сохранности действующих и строительство новых объектов социальной инфраструктуры	945,4	- 221,9
Благоустройство территории	607,1	+ 71,9
Защита населения и территории от чрезвычайных ситуаций	451,1	+ 1,1
Управление муниципальным имуществом	359,4	- 26,9
Экология и охрана окружающей среды	259,0	+ 34,1
Формирование современной городской среды	63,7	- 9,9
Развитие туризма	28,5	+ 4,7

Расходы капитального характера, млн руб.





1 833,4 млн руб.

местный бюджет – 842,1

федеральный бюджет – 757,1

краевой бюджет – 234,2



Реновация жилищного фонда муниципального образования город Норильск - 1 526,9 млн руб.

Завершены строительные-монтажные работы **4-х жилых домов** (3 МКД введены в эксплуатацию в декабре 2024 года, 1 МКД - в марте 2025 года)
Выполнены работы по инженерным изысканиям, обследованию технического состояния строительных конструкций и проектированию **3-х жилых домов**

Термостабилизация грунтов под многоквартирными домами и социальными объектами – 244,6 млн руб.

Выполнены работы по термостабилизации грунтов под многоквартирными домами на объектах по адресу пр. Ленинский, д.37, пр. Ленинский, д.43, пр. Ленинский, д.48 с осуществлением строительного контроля

Развитие социальной инфраструктуры (внебюджетные источники)

Выполнена реконструкция здания детского дошкольного учреждения в Кайеркане

Реконструкция, капитальный ремонт коллекторного хозяйства – 61,9 млн руб.

Выполнен капитальный ремонт инженерной инфраструктуры и трубопроводов:
ростверк по ул. Пионерская, 8;
капитальный ремонт инженерных коммуникаций теплоснабжения и канализации объекта «Коллектор ул. Ветеранов, д. 15»;
Произведена реконструкция внутриквартальных инженерных сетей теплоснабжения и канализации от камеры СК4 до ул. Озерная, 31



Капитальный ремонт жилищного фонда

3 200,9 млн руб.



Ремонт **358** квартир

Ремонт и окраска фасадов **26** МКД

Ремонт металлической кровли **9** МКД

Ремонт мягкой кровли **14** МКД

Сохранение устойчивости **29** зданий

Ремонт системы теплоснабжения и водоснабжения **7** МКД

Установка пластинчатых теплообменников **2** МКД

Установка системы автоматизации тепловых пунктов **23** МКД

Замена междуэтажных, цокольных, чердачных деревянных перекрытий **17** квартир

Выполнение аварийно-восстановительных работ, работ по капитальному ремонту на объектах коммунальной инфраструктуры **50** объектов

Разработка **41** проекта



Ремонтно-восстановительные работы на объектах муниципальной собственности



Строительство и реконструкция

Разработано 6 проектов

- 2 учреждения культуры
- 1 учреждение спорта
- 3 муниципальных объекта

64,2
млн руб.

Ремонт 103 объектов муниципальной собственности

- 15 детских садов
- 28 образовательных учреждений
- 7 учреждений культуры
- 21 учреждение спорта
- 32 муниципальных объекта

527,0
млн руб.

Асфальтировка 17 объектов

- 3 детских сада
- 8 образовательных учреждений
- 1 учреждение культуры
- 5 учреждений спорта

81,4
млн руб.

Обеспечение пожарной безопасности на 23 объектах

- 8 детских садов
- 5 образовательных учреждений
- 2 учреждения культуры
- 8 муниципальных объектов

56,4
млн руб.



729,0 млн руб.



Основные задачи и направления работы



Сохранение финансовой устойчивости и сбалансированности бюджета

- ✓ создание условий для сохранения и развития доходного потенциала
- ✓ эффективное использование бюджетных средств (обеспечение принятых расходных обязательств, приоритизация расходов с учетом возможностей бюджета)
- ✓ взвешенный подход к проведению долговой политики



Реализация Комплексного плана социально-экономического развития города



Усиление взаимодействия с региональными и федеральными органами власти



Обеспечение дополнительных мер поддержки граждан, в том числе участников СВО и членов их семей



Участие в реализации новых национальных проектов



Расширение участия граждан в бюджетном процессе, повышение финансовой грамотности, формирование финансовой культуры населения