


ИТОГИ

**социально-экономического развития
муниципального образования
город Норильск
за 1 полугодие 2023 года**



**Норильск
сентябрь 2023**

ОГЛАВЛЕНИЕ

I.	Основные тенденции социально-экономического развития муниципального образования город Норильск	3
II.	Демография.....	6
III.	Рынок труда, занятость и безработица	7
IV.	Уровень доходов.....	11
V.	Финансовое состояние территории.....	14
VI.	Инвестиции	20
VII.	Комплексное социально-экономическое развитие города Норильска... 	23
VIII.	Реализация Указа Президента РФ от 7 мая 2018 года № 204 «О национальных целях и стратегических задачах развития Российской Федерации на период до 2024 года»	28
IX.	Развитие учреждений социальной сферы.....	36
	<i>9.1 Развитие системы общего и дошкольного образования.....</i>	<i>36</i>
	<i>9.2 Развитие учреждений культуры и искусства.....</i>	<i>40</i>
	<i>9.3 Развитие физической культуры и спорта.....</i>	<i>42</i>
	<i>9.4 Развитие туризма</i>	<i>45</i>
	<i>9.5 Развитие молодежной политики</i>	<i>47</i>
X.	Развитие потребительского рынка	48
XI.	Жилищно-коммунальное хозяйство.....	55
XII.	Автодороги и транспорт.....	60
XIII.	Охрана окружающей среды.....	62

I. Основные тенденции социально-экономического развития муниципального образования город Норильск

В результате принятых государственных мер российская экономика адаптировалась к текущим вызовам и показывает устойчивый рост с опорой на внутренний спрос.

В муниципальном образовании город Норильск в течение отчётного периода отмечается положительная тенденция основных показателей, характеризующих социально-экономическую ситуацию на территории города, динамика которой приведена в таблице:

Таблица 1

Динамика показателей социально-экономического развития

Показатель	Ед. изм.	На 01.07.2022	На 01.07.2023	Темп роста, %
Объем отгруженных товаров собственного производства (выполненных работ и услуг собственными силами), в т. ч.:	млрд руб.	535,6	548,5	102,4
<i>Промышленное производство</i>	<i>млрд руб.</i>	<i>471,0</i>	<i>473,4</i>	<i>100,5</i>
<i>удельный вес ЗФ ПАО «ГМК «Норильский никель» в общем объеме отгруженной продукции</i>	<i>%</i>	<i>74,0</i>	<i>68,5</i>	<i>-5,5 п. п.</i>
Инвестиции в основной капитал по «чистым» видам экономической деятельности по организациям, не относящимся к субъектам малого предпринимательства	млрд руб.	84,2	112,7	133,8
Объем реализации товаров и услуг для конечного потребителя, млрд руб. в т. ч.:	млн руб.	13 300,5	14 636,0	110,0
<i>оборот розничной торговли*</i>	<i>млн руб.</i>	<i>7 139,6</i>	<i>7 782,2</i>	<i>109,0</i>
<i>оборот общественного питания*</i>	<i>млн руб.</i>	<i>1 586,1</i>	<i>1 597,2</i>	<i>100,7</i>
<i>объем платных услуг, оказанных населению</i>	<i>млн руб.</i>	<i>4 574,8</i>	<i>5 256,6</i>	<i>114,9</i>
Средняя заработная плата по крупным и средним организациям	руб.	161 035,0	157 408,0	97,7
Численность безработных граждан, зарегистрированных в государственных учреждениях службы занятости (на конец периода)	чел.	207	167	80,7
Уровень регистрируемой безработицы (на конец периода)	%	0,2	0,1	-0,1 п. п.
Средняя величина прожиточного минимума за I полугодие (на душу населения)	руб.	21 713	22 522	103,7
Индекс потребительских цен по Красноярскому краю (к декабрю предыдущего года)	%	110,8	102,2	-8,6 п. п.

*- данные Красноярскстата без субъектов малого предпринимательства

По итогам 6 месяцев 2023 года **объем отгруженных товаров собственного производства**, выполненных работ и услуг крупными и средними предприятиями города в денежном выражении составил 548,5 млрд руб., увеличившись к уровню аналогичного периода прошлого года на 2,4% (6 месяцев 2022 года – 535,6 млрд руб.).

Таблица 2

**Объем отгруженных товаров собственного производства
(выполненных работ и услуг собственными силами)**

млн руб.

№ п/п	Наименование показателя	На 01.07.22 г.	Удельный вес, %	На 01.07.23 г.	Удельный вес, %	Темп роста, %
Всего отгружено товаров собственного производства (выполненных работ и услуг собственными силами), из них: *		535 553,0	100,0	548 531,3	100,0	102,4
1.1	Объем отгруженных товаров собственного производства, выполненных работ и услуг собственными силами по промышленным видам экономической деятельности, в том числе:	470 968,7	87,9	473 437,1	86,3	100,5
-	<i>Обрабатывающие производства</i>	425 708,5	79,5	410 796,2	74,9	96,5
1.2	Объем отгруженных товаров собственного производства, выполненных работ и услуг собственными силами по прочим видам экономической деятельности:	63 931,5	11,9	74 303,2	13,5	116,2
-	<i>Строительство</i>	36 957,4	6,9	41 687,2	7,6	112,8
-	<i>Торговля оптовая и розничная; ремонт автотранспортных средств и мотоциклов</i>	5 938,7	1,1	1 460,3	0,3	24,6
-	<i>Транспортировка и хранение</i>	6 996,2	1,3	15 567,5	2,8	222,5
-	<i>Деятельность гостиниц и предприятий общественного питания</i>	1 324,9	0,2	1 507,7	0,3	113,8
-	<i>Деятельность в области информации и связи</i>	2 038,7	0,4	2 827,5	0,5	138,7
-	<i>Деятельность по операциям с недвижимым имуществом</i>	2 076,6	0,4	2 275,9	0,4	109,6
-	<i>Деятельность профессиональная, научная и техническая</i>	2 981,0	0,6	3 133,7	0,6	105,1
-	<i>Деятельность административная и сопутствующие дополнительные услуги</i>	1 586,8	0,3	1 700,0	0,3	107,1
-	<i>Образование</i>	484,5	0,1	533,9	0,1	110,2
-	<i>Деятельность в области здравоохранения и социальных услуг</i>	3 338,6	0,6	3 359,2	0,6	100,6
-	<i>Деятельность в области культуры, спорта, организации досуга и развлечений</i>	166,9	0,0	210,6	0,0	126,2
-	<i>Предоставление прочих видов услуг</i>	41,2	0,0	39,6	0,0	96,1
1.3.	Прочие виды деятельности, в том числе ряды ОКВЭД (А,В,Е,І,Ѕ)*	652,8	0,1	790,9	0,1	121,2

* Общая сумма включает в себя ряды ОКВЭД (А,В,Е,І,Ѕ), данные по которым не публикуются Красноярскстатом в целях обеспечения конфиденциальности первичных статистических данных, полученных от организаций, в соответствии с Федеральным законом от 29.11.07 № 282-ФЗ (ст.4, п.5; ст.9, п.1).

Промышленное производство традиционно является основой развития города, и его доля в общем объеме отгруженной продукции составляет порядка 86,3%. В отчетном периоде объем отгруженной промышленной продукции в денежном выражении увеличился по сравнению с аналогичным периодом 2022 года на 0,5% до 473,4 млрд руб.

Следует отметить, что результаты деятельности градообразующего предприятия, как одного из крупнейших экспортеров металлов, зависят от внешнеэкономической конъюнктуры – волатильности цен на цветные металлы, стоимости национальной валюты.

Таблица 3

Динамика цен на цветные и драгоценные металлы, курс доллара

Показатель	Ед. изм.	Факт, 1-е полугодие 2022 года	Факт, 1-е полугодие 2023 года	Темп роста, % (1 пол.2023/ 1 пол. 2022)
Никель	долл. / тонн	27 564	24 224	87,9
Медь	долл. / тонн	9 755	8 704	89,2
Платина	долл. / тр.ун.	993	1 012	101,9
Палладий	долл. / тр.ун.	2 208	1 510	68,4
<i>Справочно: - курс доллара США</i>	<i>руб./долл.</i>	<i>76,2</i>	<i>76,9</i>	<i>100,9</i>

Состояние торговли определяется платежеспособным спросом, структурой потребительских предпочтений, инфляционной составляющей и имеет прямую зависимость от экономической ситуации в городе.

Объем реализации товаров и услуг для конечного потребителя в 1 полугодии 2023 года составил 14 636 млн руб., что на 10,0% выше в сравнении с аналогичным периодом прошлого года (13 300,5 млн руб.), в т. ч.:

– **оборот розничной торговли** составил 7 782,2 млн руб., что на 9,0% выше уровня аналогичного периода 2022 года – 7 139,6 млн руб.;

– **оборот общественного питания** составил 1 597,2 млн руб., что на 0,7% выше уровня аналогичного периода 2022 года – 1 586,1 млн руб.;

– **объем платных услуг, оказанных населению** составил 5 256,6 млн руб., что на 2,4% выше уровня аналогичного периода 2022 года – 4 574,8 млн руб.

Объем инвестиций в основной капитал по итогам первого полугодия 2023 года составил 112,7 млрд рублей, что на 33,8% выше уровня аналогичного периода 2022 года – 84,2 млрд руб.

Уровень заработной платы по крупным и средним организациям работников за первое полугодие 2023 года составил – 157 408,0 руб., что на 2,3% ниже в сравнении с аналогичным периодом 2022 года – 161 035,0 руб.

Инфляция на потребительском рынке Красноярского края (сводный индекс потребительских цен) за отчетный период сложилась на уровне 102,2%, снизилась на 8,6 п.п. по отношению к аналогичному периоду 2022 года – 110,8%.

Уровень регистрируемой безработицы на конец июня 2023 года составил 0,1%, что на – 0,1 п.п. ниже уровня аналогичного периода прошлого года – 0,2%.

II. Демография

Предварительная численность постоянного населения Норильска на 1 июля 2023 года составила 177 010 человек (с учетом итогов Всероссийской переписи населения 2020 года (далее – ВПН 2020), что составляет 100,9% по отношению к численности на начало 2023 года.

Рост численности населения по отношению к аналогичному периоду прошлого года составляет 1 257 чел., что связано с миграционным приростом населения и повышением рождаемости.

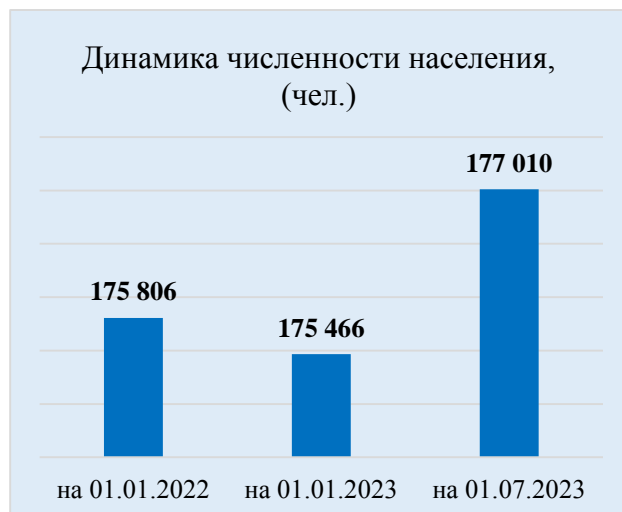


Таблица 4

Основные демографические показатели в городе*

Наименование показателя	Ед. изм.	на 01.07.2022	на 01.01.2023	на 01.07.2023	Откл. 01.07.2023/ 01.07.2022 (+/-)
Постоянное население	чел.	175 753	175 466	177 010	1 257
Прибыло	чел.	5 334	10 983	6 277	943
Выбыло	чел.	5 716	12 156	5 151	-565
Миграционный прирост/отток населения	чел.	-382	-1 173	1 126	1 508
Родилось	чел.	907	1 876	945	38
Умерло	чел.	578	1 043	527	-51
Естественный прирост	чел.	329	833	418	89

* При расчете показателей используется численность населения с учетом итогов ВПН 2020 года

Одним из процессов, оказывающих влияние на численность населения, является его высокая миграционная подвижность, что обусловлено рядом факторов, в числе которых, прежде всего, суровые природно-климатические условия, стремление жителей, выработавших северный трудовой стаж, переехать в климатически благоприятные для проживания регионы, а также отток выпускников старших классов в другие города с целью получения высшего образования. Так, за 1 полугодие 2023 года прибыло 6 277 чел. (+943 чел. по сравнению с аналогичным периодом 2022 года), выбыло 5 151 чел. (-565 чел. по сравнению с аналогичным периодом 2022 года).

При этом в течение 2023 года на территории города Норильска продолжена государственная и региональная политика, включающая:

- выплаты материнского капитала при рождении первого, второго и последующих детей за счет средств федерального и регионального бюджетов;
- улучшение жилищных условий в рамках реализации программ по обеспечению жильем молодых семей, поддержке многодетных семей;
- сохранение социальной и материальной помощи молодым и малообеспеченным семьям.

В рамках 4-х стороннего Соглашения от 20.02.2021 о взаимодействии и сотрудничестве между Министерством Российской Федерации по развитию Дальнего Востока и Арктики, Красноярским краем, муниципальным образованием город Норильск и ПАО «ГМК «Норильский Никель» предусмотрена реализация комплексных мер социально-экономического развития муниципального образования город Норильск на период до 2024 года и перспективу до 2035 года.

Одним из направлений в соглашении является продолжение реализации мероприятий по переселению граждан в благоприятные для проживания регионы РФ за счет средств федерального бюджета, консолидированного бюджета Красноярского края и средств ПАО «ГМК «Норильский Никель». Так, на 2023 год предусмотрено финансирование в размере 1185,7 млн руб. (средства краевого бюджета – 118,6 млн руб., средства федерального бюджета – 237,1 млн руб., средства ПАО «Норильский Никель» – 830,0 млн руб.) для предоставления социальных выплат для приобретения жилья 490 семьям (с учетом г. Дудинка).

За отчетный период в рамках реализации 4-х стороннего соглашения Управлением жилищного фонда Администрации города Норильска вручены свидетельства 231 семье норильчан (390 человек) на сумму 881 675,1 тыс. руб., из которых по состоянию на 01.07.2023 года реализовано 89 свидетельств (150 человек) на сумму 334 944,1 тыс. руб. (срок реализации – 29.01.2024).

В целях замещения выбывающих с территории кадров реализуется муниципальная программа «Приглашение специалистов, обладающих специальностями, являющимися дефицитными для муниципальных и иных учреждений муниципального образования город Норильск», в рамках которой, приглашенным специалистам предоставляется благоустроенное служебное жилье, выплачиваются материальная помощь на обустройство и стипендия гражданам из числа студентов, оплачиваются расходы, связанные с переездом, компенсируются расходы на оплату найма жилого помещения.

Всего в 2023 году планируется пригласить 77 специалистов, в том числе по отраслям:

- здравоохранение – 30 чел.;
- общее и дошкольное образование – 29 чел.;
- высшее и среднее профессиональное образование – 9 чел.;
- культура – 7 чел.;
- спорт – 2 чел.

За первое полугодие 2023 года было оформлено 51 приглашение (25 чел. в сфере здравоохранения, 20 чел. в сфере общего и дошкольного образования, 4 чел. в сфере высшего и среднего профессионального образования, 1 чел. в сфере культуры, 1 чел. в сфере спорта).

По состоянию на 01.07.2023 в рамках муниципальной программы на территорию прибыло 27 специалистов, из них: 18 чел. отрасли здравоохранения, 9 чел. в сфере общего и дошкольного образования.

III. Рынок труда, занятость и безработица

Совершенствование трудового потенциала и эффективность его использования продолжает быть одним из важнейших факторов социально-экономического развития территории.

По итогам I полугодия 2023 года на крупных и средних предприятиях города осуществляли трудовую деятельность 85,6 тыс. чел. (I полугодие 2022 год – 82,5 тыс. чел.). Наибольшую долю в структуре занятых на крупных и средних предприятиях представляют работники организаций, осуществляющих деятельность в сфере промышленного производства, транспортировки и хранения, строительства.



По состоянию на 01.07.2023 уровень зарегистрированной безработицы составил – 0,1%, сократившись на 0,1 п.п. к аналогичному периоду прошлого года.

Коэффициент напряженности на рынке труда на 01.07.2023 составил 0,05 чел. на 1 вакансию (01.07.2022 – 0,05 чел. на 1 вакансию). За 1 полугодие 2023 года статус безработного гражданина получили 408 чел., что на 103 чел. меньше чем за 1 полугодие 2022 года.

Основные показатели, характеризующие состояние рынка труда представлены в таблице.

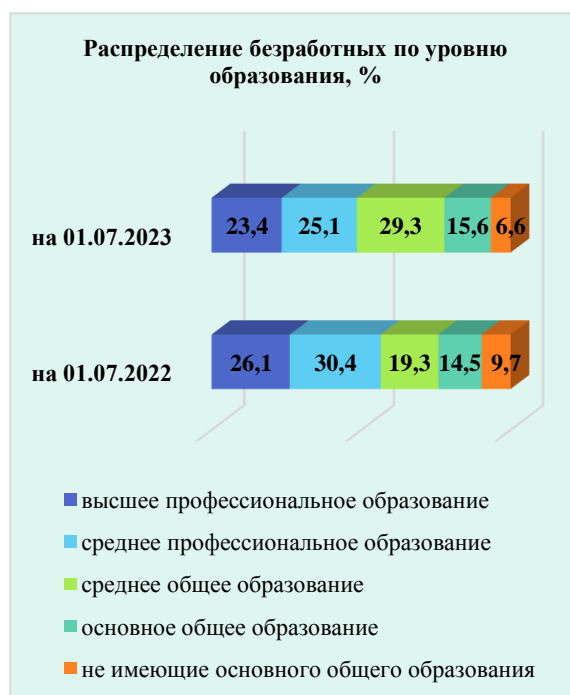
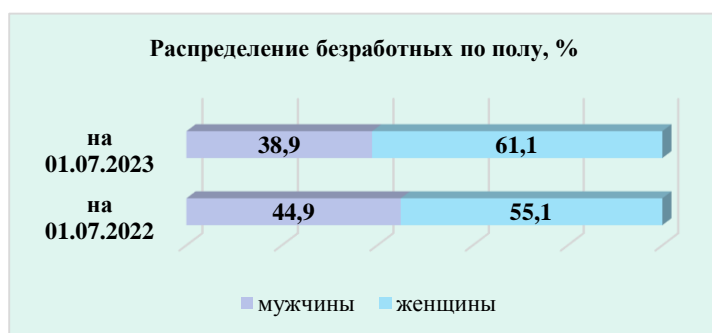
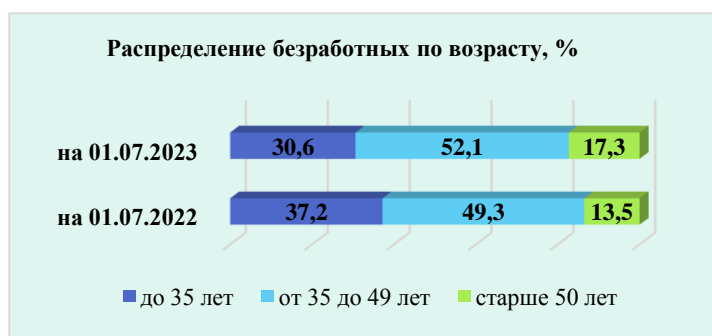
Таблица 5

№ п/п	Наименование показателей	январь - июнь		Откл., +/-	Темп роста, %
		2022 год	2023 год		
За отчетный период					
1.	Обратилось ищущих работу граждан, чел.	2 394	1 833	-561	76,6
1.1.	- из них незанятые трудовой деятельностью, чел.	1 311	1 259	-52	96,0
2.	Признано безработными, чел.	511	408	-103	79,8
3.	Заявлено вакансий, ед.	10 381	6 381	-4 000	61,5
4.	Оказано содействие занятости - всего, чел.	2 209	1 423	-786	64,4
	<i>в том числе:</i>				
4.1.	Трудоустроено ищущих работу граждан, чел.	2 097	1 313	-784	62,6
4.2.	Направлено на профессиональное обучение, чел.	112	110	-2	98,2
4.2.1.	женщины, находящиеся в отпуске по уходу за ребенком до достижения им возраста трех лет, чел.	9	8	-1	88,9
4.2.2.	пенсионеры, стремящиеся возобновить трудовую деятельность, чел.	3	3	0	100,0
4.2.3.	безработные, чел.	100	99	-1	99,0
4.3.	Оформлено на досрочную пенсию, чел.	0	0	0	0,0
5.	Численность участников мероприятий активной политики занятости населения, чел.	967	1 065	98	110,1
5.1.	Организация проведения оплачиваемых общественных работ, чел.	109	130	21	119,3
5.2.	Организация временного трудоустройства несовершеннолетних граждан в возрасте от 14 до 18 лет, в свободное от учебы время чел.	797	875	78	109,8

№ п/п	Наименование показателей	январь - июнь		Откл., +/-	Темп роста, %
		2022 год	2023 год		
5.3.	Организация временного трудоустройства безработных граждан, испытывающих трудности в поиске работы, безработных граждан в возрасте от 18 до 20 лет, имеющих среднее профессиональное образование и ищущих работу впервые, чел.	61	60	-1	98,4
На конец отчетного периода					
6.	Численность ищущих работу незанятых трудовой деятельностью граждан, чел.	307	218	-89	71,0
6.1.	- из них безработных, чел.	207	167	-40	80,7
7.	Количество вакансий, ед.	8 859	6 238	-2 621	70,4
8.	Уровень зарегистрированной безработицы (к численности населения в трудоспособном возрасте), %	0,2	0,1	-0,1	x
9.	Коэффициент напряженности на рынке труда (число незанятых граждан на одну вакансию, в среднеммесячном исчислении), чел.	0,05	0,05	0,00	x

За отчетный период было оказано содействие занятости 1 423 гражданам, в том числе:

- 1 313 человек трудоустроено;
- 110 человек направлены на профессиональное обучение по востребованным на рынке труда профессиям.



Спрос на рабочую силу по состоянию на 01.07.2023 составил 6 238 вакансий. Наиболее востребованные вакансии профессий рабочих, служащих и специалистов представлены в таблицах:

Таблица 6

№ п/п	Профессии рабочих	Кол-во вакансий, ед.
1	Водитель автомобиля (водитель автомобилей всех типов и грузоподъемностей), в т.ч. водитель автобуса	403
2	Охранник	368

№ п/п	Профессии рабочих	Кол-во вакансий, ед.
3	Электрослесарь (слесарь) дежурный и по ремонту оборудования	230
4	Электромонтер по ремонту и обслуживанию электрооборудования	139
5	Слесарь аварийно-восстановительных работ	113
6	Рабочий сварочного производства	104
7	Горнорабочий (очистного забоя, подземный, на маркшейдерских работах)	89
8	Плотник	67
9	Слесарь по ремонту автомобилей	66
10	Машинист насосных установок	62
11	Гардеробщик, горничная, грузчик, дворник, дорожный рабочий, кастелянша, комплектовщик, кондуктор, кухонный рабочий, машинист по стирке и ремонту спецодежды, мойщик посуды, подсобный рабочий, приемсдатчик груза и багажа, рабочий по комплексному обслуживанию и ремонту зданий, рабочий по обслуживанию бани, сортировщик, сторож (вахтер), уборщик производственных и служебных помещений, уборщик территорий, упаковщик, фасовщица и др.	549

Таблица 7

№ п/п	Профессии служащих, специалистов	Кол-во вакансий, ед.
1	Врач (анестезиолог-реаниматолог, акушер-гинеколог, аллерголог-иммунолог, детский уролог-андролог, кардиолог, невролог, отоларинголог, ортодонт детский, офтальмолог, патологоанатом, педиатр, психиатр, стоматолог, сурдолог-оториноларинголог, терапевт, травматолог-ортопед, трансфузиолог, ультразвуковой диагностики, хирург, физиотерапевт, эндокринолог, эндоскопист, рентгенолог, эпидемиолог и др.)	206
2	Учитель средней школы (математика, химия и биология, русский язык и литература, иностранный язык, история и обществознание, музыка, физика, география, физическая культура и др.)	56
3	Медицинская сестра	47
4	Младший инспектор отдела охраны	47
5	Воспитатель детского сада	42
6	Инженер по охране труда и промышленной безопасности (в т.ч. начальник отдела)	34
7	Специалист в области энергетики (главный энергетик, инженер, специалист, начальник участка, энергетик)	33
8	Специалист сферы строительства (главный инженер, начальник отдела, инженер, специалист, производитель работ (прораб))	28
9	Бухгалтер (в т.ч. главный бухгалтер)	27
10	Инженер-программист	24

Наибольший удельный вес занимают рабочие профессии – 60,9% (3 802 вакансии), на профессии служащих и специалистов приходится – 39,1% (2 436 вакансий) от общего спроса работодателей.

В 2023 году продолжается реализация постановления Правительства Российской Федерации от 13.03.2021 № 362 «О государственной поддержке в 2023 году юридических лиц, включая некоммерческие организации, и индивидуальных предпринимателей в целях стимулирования занятости отдельных категорий граждан», в соответствии с которым предусмотрено возмещение Фондом пенсионного и социального страхования Российской Федерации работодателям затрат на выплату заработной платы при трудоустройстве отдельных категорий граждан.

Заявления с приложением свободных рабочих мест, на которые предполагается трудоустройство граждан, поступили в Центр занятости от 5-ти работодателей территории. Численность трудоустроенных граждан в рамках данной программы составила 57 чел.

Также, продолжена реализация отдельных мероприятий, направленных на снижение напряженности на рынке труда, в том числе предоставление работодателям субсидии на частичную оплату труда при организации общественных работ для граждан, зарегистрированных в органах службы занятости населения в целях поиска подходящей работы, включая безработных граждан (в рамках постановления Правительства Российской Федерации от 18.03.2022 № 409).

В рамках данного мероприятия 5-ью работодателями муниципального образования г. Норильск на общественные работы трудоустроено 50 чел.

Кроме того, в целях создания условий для повышения качества жизни граждан старшего поколения КГКУ «ЦЗН» принимает участие в реализации федерального проекта «Старшее поколение», входящий в состав национального проекта «Демография». В рамках данного проекта реализуется специальная программа профессионального обучения и дополнительного профессионального образования граждан в возрасте 50 лет и старше, а также граждан предпенсионного возраста на период до 2024 года, утвержденная распоряжением Правительства Российской Федерации от 30.12.2018 №3025-р.



IV. Уровень доходов

Материальное благосостояние является одним из ключевых элементов, определяющих качество жизни, его финансовой основой. Уровень жизни населения является одним из важнейших социальных индикаторов и зависит во многом от величины заработной платы, которая, в том числе определяется политикой органов власти и частных компаний.

Таблица 8

Среднемесячная заработная плата отдельных категорий работников

руб.

Наименование показателя	1 полугодие 2022 года	1 полугодие 2023 года	Отклонение	
			+/-	%
Среднемесячная заработная плата работников:				
- крупных и средних организаций города	161 035,0	157 408,0	-3 627	-2,3
- Компании «Норникель»	205 244,0	187 230,3	-18 014	-8,8
- бюджетной сферы	88 134,0	104 750,0	+16 616	+18,9

За 1 полугодие 2023 года средняя заработная плата работающих в крупных и средних организациях составила 157 408 руб., что на 2,3% ниже в сравнении с аналогичным периодом прошлого года.

При этом лидерство по уровню оплаты труда традиционно сохраняется за такими видами экономической деятельности, как деятельность профессиональная,

научная и техническая, обрабатывающие производства, добыча полезных ископаемых, обеспечение электрической энергией, газом и паром. Уровень среднемесячной заработной платы работников таких отраслей превышает среднее значение по городу на 11-15%.

Следует отметить, что увеличению заработной платы способствовали решения, принятые на основном предприятии города – повышение вознаграждения на 20% с января 2022 года, выплата единовременного дополнительного вознаграждения по итогам I квартала 2022 года в размере ежемесячной базовой заработной платы, но не менее 50 000 руб. каждому сотруднику.

Среднемесячная заработная плата работников, финансируемых за счет средств местного бюджета, за 1 полугодие 2023 года составила 104 750 руб., что на 18,9% выше показателя аналогичного периода прошлого года (88 134 руб.).

Основными мероприятиями органов местного самоуправления в части оплаты труда

работников бюджетной сферы в муниципальном образовании город Норильск в 2023 году является: реализация Указов Президента Российской Федерации по повышению оплаты труда отдельным категориям работников бюджетной сферы, индексация оплаты труда, обеспечение уровня оплаты труда низкокатегорированных работников на уровне не ниже минимального размера оплаты труда (осуществление доплаты до региональной выплаты, минимального размера оплаты труда), а также сокращение дифференциации в уровнях оплаты труда иных работников бюджетной сферы, не попадающих под Указы Президента Российской Федерации (далее – Указы).

Указы Президента Российской Федерации

Особенностью политики в области оплаты труда работников бюджетной сферы, проводимой в стране с 2012 года, является повышение уровня заработной платы отдельных категорий работников образовательных, медицинских учреждений, работников учреждений культуры и социальных работников в рамках реализации Указов 2012 года более высокими темпами по сравнению с остальными категориями работников бюджетной сферы с сохранением достигнутых соотношений их средней заработной платы к целевым показателям в период 2022-2023 гг.

По итогам 1 полугодия 2023 года все целевые показатели по уровню заработной платы отдельных категорий работников бюджетной сферы муниципального образования город Норильск, доведенные ведомственными министерствами Красноярского края, выполнены.



Индексация оплаты труда

Одним из основных подходов по повышению оплаты труда работников бюджетной сферы является системная индексация. Так, в соответствии с поручением Губернатора Красноярского края, а также постановлением Законодательного Собрания Красноярского края «О предложениях Правительству края в связи с принятием Закона края «О краевом бюджете на 2022 год и плановый период 2023-2024 годов» изменен срок и размер индексации заработной платы работников бюджетной сферы Красноярского края, в том числе муниципального образования город Норильск, с 01.07.2022 на 8,6% вместо запланированного с 01.10.2022 на 4,0%.

Учитывая необходимость выполнения задачи по обеспечению роста заработной платы «указных» категорий работников в 2022 году, индексация заработной платы была обеспечена в отношении всех категорий работников бюджетной сферы, за исключением получающих заработную плату на уровне минимальной.

Обеспечение уровня оплаты труда низкокатегорированных работников на уровне не ниже минимального размера оплаты труда (осуществление доплаты до региональной выплаты, минимального размера оплаты труда)

На повышение уровня оплаты труда работников также повлияли решения по ускоренному повышению МРОТ, а также позиция Конституционного суда Российской Федерации о начислении на МРОТ районного коэффициента и процентных надбавок (постановление Конституционного суда от 07.12.2017 №38-П).

С 01.01.2023 размер МРОТ увеличен на 6,3% и составляет 16 242 руб. С учетом районного коэффициента (1,8) и полного размера процентной надбавки за работу в особых климатических условиях (80%) размер МРОТ для муниципального образования город Норильск с 01.01.2023 составил 42 229 руб.

Кроме того, в соответствии с Законом Красноярского края от 29.10.2009 №9-3864 «О системах оплаты труда работников краевых государственных учреждений» (далее – Закон) для муниципального образования город Норильск установлен уровень заработной платы в целях расчета региональной выплаты (с 01.01.2023 – 42 230 руб.). Региональная выплата для работника рассчитывается как разница между размером заработной платы, установленным в Законе и месячной заработной платой конкретного работника при полностью отработанной норме рабочего времени и выполненной норме труда (трудовых обязанностей).

Сокращение дифференциации в уровнях оплаты труда иных работников бюджетной сферы, не подпадающих под указы Президента Российской Федерации в части повышения оплаты труда, увеличение МРОТ

Опережающий рост уровня оплаты труда работников, в отношении которых реализуются Указы и работники, заработная плата которых увеличивается пропорционально увеличению МРОТ, как отмечено в основных направлениях бюджетной и налоговой политики Красноярского края на 2023 год и плановый период 2024 и 2025 годов, обусловил значительный «дисбаланс» в оплате труда работников, не относящихся к обозначенным категориям.

Для нивелирования сложившихся диспропорций, обеспечения социальной справедливости и стабильности в трудовых коллективах учреждений бюджетной

сферы Губернатором Красноярского края было принято решение об увеличении с 01.01.2022 на 10% фондов оплаты труда работников учреждений бюджетной сферы, не охваченных мероприятиями по реализации Указов и увеличению МРОТ.

Немаловажную роль в структуре доходов населения играют пенсионные выплаты. Средний размер пенсии в городе по состоянию на 01.07.2023 года составил 29 740 руб., увеличившись на 1 533 руб. (+5,4%) в сравнении с аналогичным показателем прошлого года (28 207 руб.).

Рост пенсии в отчетном периоде обусловлен:

- индексацией пенсий с 01.01.2023 – увеличение страховых пенсий, в том числе фиксированной выплаты неработающим пенсионерам на 4,8%;

- индексацией социальных пенсий с 01.04.2023 на 3,3%.

Величина прожиточного минимума (далее – ВПМ) для пенсионеров, проживающих на территории города Норильска, установленная постановлением Правительства Красноярского Края на 2023 год составила – 19 369 руб. Средний размер пенсии, сложившийся на 01.07.2023, превысил установленную ВПМ в 1,5 раза.

V. Финансовое состояние территории

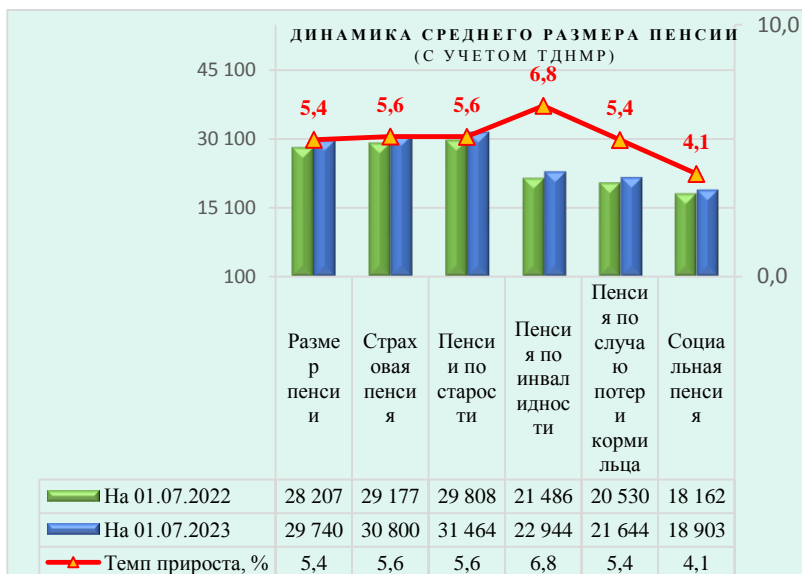
Общая сумма налоговых и неналоговых платежей, поступивших в консолидированный бюджет края, за 1 полугодие 2023 года составила 50 029,5 млн руб., что на 12,2% (5 456,8 млн руб.) выше уровня аналогичного периода прошлого года – 44 572,7 млн руб.

Таблица 9

Налоги, сборы и иные обязательные платежи, собираемые в консолидированный бюджет края

млн руб.

Наименование показателя	На 01.07.2022	На 01.07.2023	Темп прироста (%)	Абс. откл. (+/-)
Налоги, сборы и иные обязательные платежи, всего (без переходящих остатков), в т.ч. перечислено в:	44 572,7	50 029,5	12,2%	5 456,8
- краевой бюджет	37 075,5	39 405,4	6,3%	2 329,9
<i>Удельный вес, %</i>	83,2	78,8		
- городской бюджет (без безвозмездных перечислений)	7 497,2	10 624,1	41,7%	3 126,8
<i>Удельный вес, %</i>	16,8	21,2		



Из общей суммы собранных поступлений в краевой бюджет перечислено 78,8% (39 405,4 млн руб.), в городской бюджет перечислено 21,2% (10 624,1 млн руб.).

По итогам 1 полугодия 2023 года фактические доходы бюджета города составили 17 137,4 млн руб., в том числе поступления по налоговым и неналоговым доходам – 10 624,1 млн руб. (62,0% от всех доходов).

В структуре налоговых и неналоговых доходов наибольший удельный вес занимают налоговые доходы – 86,6%. На неналоговые доходы приходится 13,4%.

Основная часть налоговых поступлений формируется за счет налога на прибыль организаций – 58,8% и налога на доходы физических лиц – 35,0%.



Таблица 10

Налоговые доходы

млн руб.

Наименование показателя	На 01.07.2023	
	Сумма	Уд. вес, %
Налог на прибыль организаций	5 411,1	58,8
Налог на доходы физических лиц	3 219,7	35,0
Акцизы по подакцизным товарам (продукции), производимым на территории Российской Федерации	29,6	0,3
Налоги на совокупный доход	506,3	5,5
Налоги на имущество	8,9	0,1
Государственная пошлина	23,3	0,3
Налоговые доходы – всего	9 198,9	100,0

Снижение налоговых и неналоговых поступлений в течение отчетного периода наблюдается по следующим платежам:

– **единый налог на вмененный доход для отдельных видов деятельности** в 1 полугодии 2023 года составил отрицательный результат (-5,3 млн руб.) в результате произведенных возвратов сумм излишне уплаченного налога. Снижение поступлений относительно аналогичного периода прошлого года в 2 раза связано с прекращением действия данной системы налогообложения с 01.01.2021;

– **налог на имущество физических лиц** – 2,8 млн руб. или 4,7% от планового назначения. Данный процент исполнения связан со сроком уплаты налога в соответствии с законодательством – не позднее 1 декабря текущего года. Относительно аналогичного периода прошлого года наблюдается значительное снижение поступлений на 79,2%, что обусловлено введением с 01.01.2023 единого налогового платежа (далее – ЕНП) и единого налогового счета (ЕНС), в связи с чем перечисленные платежи распределяются налоговым органом в зависимости от сроков уплаты и имеющейся задолженности, а также произведенными возвратами налога с ЕНС в начале 2023 года;

– поступления **единого сельскохозяйственного налога** в местный бюджет составили отрицательный результат (-3,2 тыс. руб.), что обусловлено возникновением переплаты по налогу за 2022 год и отсутствием платежей в 1 полугодии 2023 года от налогоплательщика;

– **налог, взимаемый в связи с применением патентной системы налогообложения**, уменьшился на 44,3% от фактического исполнения за аналогичный период прошлого года до 23,9 млн руб. Значительное снижение поступлений налога связано с введением с 01.01.2023 ЕНП и ЕНС, в связи с чем перечисленные платежи распределяются налоговым органом в зависимости от сроков уплаты и имеющейся задолженности, а также произведенными возвратами налога с ЕНС в начале 2023 года;

– **земельный налог** сократился на 15,3% по сравнению с аналогичным периодом 2022 года и составил 6,2 млн руб., в результате введения с 01.01.2023 ЕНП и ЕНС, в связи с чем перечисленные платежи распределяются налоговым органом в зависимости от сроков уплаты и имеющейся задолженности, а также произведенными возвратами налога с ЕНС в начале 2023 года;

– **государственная пошлина** составила 23,3 млн руб. или 43,1% планового показателя, по сравнению с аналогичным периодом прошлого года сократилась на 37,5%, что связано в основном, с прекращением с 01.01.2023 поступлений в местный бюджет государственной пошлины за выдачу органом местного самоуправления городского округа специального разрешения на движение по автомобильным дорогам транспортных средств, осуществляющих перевозки опасных, тяжеловесных и (или) крупногабаритных грузов, в связи с внесением изменений в Федеральный закон от 08.11.2007 № 257-ФЗ «Об автомобильных дорогах и о дорожной деятельности в Российской Федерации и о внесении изменений в отдельные законодательные акты Российской Федерации»;

– **доходы от продажи материальных и нематериальных активов** – 34,8 млн руб. или 69,7% плановых назначений, в том числе:

➤ доходы от реализации имущества, находящегося в государственной и муниципальной собственности, в сумме 25,8 млн руб.;

➤ средства от распоряжения и реализации выморочного имущества, обращенного в собственность городских округов, в сумме 1,6 млн руб.;

➤ доходы от продажи земельных участков, находящихся в государственной и муниципальной собственности, в сумме 7,4 млн руб.

Уменьшение поступлений доходов от реализации имущества, находящегося в государственной и муниципальной собственности, по сравнению с фактическими поступлениями за 1 полугодие 2022 года на 67,1% связано, в основном, с поступлениями в 2022 году в большем объеме доходов от реализации объектов недвижимого имущества, арендуемого субъектами малого и среднего предпринимательства в соответствии с Федеральным законом № 159-ФЗ (погашение задолженности, досрочное погашение платежей по договорам купли-продажи), а также от реализации объектов муниципальной собственности в рамках Программы приватизации. Увеличение поступлений доходов от продажи земельных участков по сравнению с фактическими поступлениями за 1 полугодие 2022 года на 15,9% связано с приобретением в собственность земельных участков большей стоимостью;

– **штрафы, санкции, возмещение ущерба** – 296,5 млн руб. или 36,8% от плановых значений. Снижение поступлений по данному виду дохода по сравнению с аналогичным периодом 2022 года на 19,1% обусловлено, в основном, уменьшением

поступлений сумм в возмещение вреда, причиняемого автомобильным дорогам местного значения транспортными средствами, осуществляющими перевозки тяжеловесных и (или) крупногабаритных грузов;

– поступления **прочих неналоговых доходов** за первое полугодие 2023 года составили 1,3 млн руб. Денежные средства поступили в конце отчетного периода, уточнение платежей будет в июле 2023 года.

Несмотря на снижение вышеуказанных налоговых и неналоговых поступлений в отчетном периоде, наблюдается и положительная динамика доходов городского бюджета по следующим платежам:

– **налог на прибыль организаций** – 5 411,1 млн руб. или 76,3% от планового показателя. Увеличение относительно прошлого года (1 полугодие 2022 год – 2 314,1 млн руб.) в 2,3 раза обусловлено в основном поступлением в 2023 году значительной суммы доплаты налога на прибыль организаций за предыдущие периоды, а также в связи с прекращением действия с 01.01.2023 института консолидированных групп налогоплательщиков (далее – КГН) и установлением временного порядка распределения между бюджетами субъектов Российской Федерации налога на прибыль организаций, уплаченного налогоплательщиками, которые до 1 января 2023 года являлись участниками договора о создании КГН (в 2023 году – 80%, в 2024 году – 60% и в 2025 году – 40% от объемов поступлений распределяются между бюджетами субъектов Российской Федерации в соответствии с нормативами, установленными Федеральным законом от 05.12.2022 № 466-ФЗ «О федеральном бюджете на 2023 год и на плановый период 2024-2025 годов» (для Красноярского края норматив на 2023-2025 годы установлен в размере 10,7493%);

– **налог на доходы физических лиц** увеличился на 3,4% до 3 219,7 млн руб. к показателю предыдущего года (1 полугодие 2022 год – 3 113,0 млн руб.) за счет увеличения фондов оплаты труда работников учреждений и предприятий города;

– **акцизы по подакцизным товарам (продукции), производимым на территории Российской Федерации** в 1 полугодии 2023 году увеличились на 5,6% до 29,6 млн руб., относительно фактического исполнения за предыдущий год (1 полугодие 2022 год – 28,0 млн руб.) в связи с увеличением ставок акцизов по всем видам нефтепродуктов;

– **налог, взимаемый в связи с применением упрощенной системы налогообложения:** за первое полугодие 2023 года поступления налога в связи с применением упрощенной системы налогообложения в местный бюджет составили 487,6 млн руб. или 46,2% планового показателя. По сравнению с аналогичным периодом 2022 года – 463,8 млн руб. поступления налога увеличились на 5,1%, в основном, за счет прекращения действия пониженных налоговых ставок, установленных для налогоплательщиков, применяющих данную систему налогообложения, в соответствии с Законом Красноярского края от 19.11.2020 № 10-4347 «Об установлении на территории Красноярского края налоговых ставок при применении упрощенной системы налогообложения для отдельных категорий налогоплательщиков»;

– **доходы от использования имущества, находящегося в государственной и муниципальной собственности** в общем объеме неналоговых доходов, поступивших в бюджет муниципального образования город Норильск за отчетный период 2023 года, составили 34,9%. По данному коду общая сумма поступлений за первое

полугодие 2023 года составила 496,9 млн руб., что больше поступлений за 1 полугодие 2022 года на 2,9% (483,1 млн руб.) или 50,0% плановых назначений, в том числе:

➤ *доходы, получаемые в виде арендной платы за земельные участки, государственная собственность на которые не разграничена, а также средства от продажи права на заключение договоров аренды указанных земельных участков* – 362,1 млн руб. или 47,6% планового назначения. Увеличение поступлений относительно фактического исполнения за 1 полугодие 2022 года на 19,7% связано, в основном, с изменением кадастровой стоимости земельных участков с 01.01.2023, а также погашением задолженности прошлых лет по договорам аренды земельных участков;

➤ *доходы, получаемые в виде арендной платы за земли после разграничения государственной собственности на землю, а также средства от продажи права на заключение договоров аренды указанных земельных участков (за исключением земельных участков бюджетных и автономных учреждений)* – 0,9 млн руб. или 48,0% планового назначения. Уменьшение поступлений относительно фактического исполнения за 1 полугодие 2022 года на 26,6% обусловлено, в основном, погашением в 2022 году задолженности прошлых лет по договору аренды;

➤ *доходы от сдачи в аренду имущества, находящегося в оперативном управлении органов государственной власти, органов местного самоуправления, государственных внебюджетных фондов и созданных ими учреждений (за исключением имущества бюджетных и автономных учреждений)* – 0,7 млн руб. или 47,9% от плана. Увеличение относительно фактических поступлений за 1 полугодие 2022 года на 24,6% обусловлено заключением нового договора аренды в сентябре 2022 года;

➤ *доходы от сдачи в аренду имущества, составляющего государственную (муниципальную) казну (за исключением земельных участков)* – 60,2 млн руб. или 48,6% планового показателя. Увеличение относительно фактических поступлений за 1 полугодие 2022 года на 15,7% обусловлено заключением новых договоров аренды в конце 2022 года и в 2023 году;

➤ *плата по соглашениям об установлении сервитута, в отношении земельных участков, находящихся в государственной или муниципальной собственности* – 0,2 млн руб. или 14,8% от плановых значений. Уменьшение относительно фактических поступлений за 1 полугодие 2022 года на 74,1% обусловлено поступлением денежных средств на неверный КБК. В июле 2023 года данные денежные средства уточнены на верный КБК;

➤ *прочие доходы от использования имущества и прав, находящихся в государственной и муниципальной собственности* – 72,8 млн руб. или 69,2% планового назначения. Снижение поступлений по сравнению с аналогичным периодом прошлого года на 42,3% связано, в основном, с заключением и оплатой в первом полугодии 2022 года договора о комплексном развитии незастроенной территории в районе Центральном (жилое образование Оганер) городского округа город Норильск;

– *плата за негативное воздействие на окружающую среду* – фактическое исполнение платежей за первое полугодие 2023 года составило 548,4 млн руб. или 60,6% от планового показателя. Рост фактических поступлений за январь-июнь 2023 года на 5,8% по сравнению с поступлениями за аналогичный период 2022 года произошел в связи с перерасчетом плательщиками сумм платежей исходя из фактических объемов загрязнения окружающей среды за 2022 год;

– **доход от оказания платных услуг (работ) и компенсация затрат государства** – 47,3 млн руб., что в 26,4 раза больше планового значения и в 1,8 раза больше доходов по сравнению с первым полугодием 2022 года, преимущественно за счет увеличения поступлений от компенсации затрат бюджета (возмещение работниками стоимости путевок за счет собственных средств, возврат средств за изымаемые жилые помещения за 2022 год). Поступления по данному виду расходов не планируются, так как имеют разовый характер.

Безвозмездные перечисления

– **безвозмездные поступления от других бюджетов бюджетной системы Российской Федерации** за 1 полугодие 2023 года составили 5 237,8 млн руб. или 56,6% от утвержденного планового назначения текущего года, в том числе:

➤ субсидии бюджетам бюджетной системы Российской Федерации (межбюджетные субсидии) – 550,1 млн руб.;

➤ субвенции бюджетам бюджетной системы Российской Федерации – 4 519,9 млн руб.;

➤ иные межбюджетные трансферты – 167,8 млн руб.;

– **безвозмездные поступления от негосударственных организаций** (средства в рамках соглашений: в целях сохранения и развития регулярных перевозок пассажиров и багажа автомобильным транспортом; реформирования и модернизации жилищно-коммунального хозяйства) за 6 месяцев текущего года составили 1 225,5 млн руб. или 100% от утвержденного планового назначения текущего года;

– **доходы бюджетов бюджетной системы Российской Федерации от возврата остатков субсидий, субвенций и иных межбюджетных трансфертов, имеющих целевое назначение прошлых лет** в 1 полугодии 2023 года составили 109,1 млн руб., в том числе:

➤ возврат бюджетными учреждениями остатков субсидий прошлых лет – 44,3 млн руб.;

➤ возврат автономными учреждениями остатков субсидий прошлых лет – 20,4 млн руб.;

➤ возврат иными организациями остатков субсидий прошлых лет – 44,4 млн руб.

Поступление денежных средств в бюджет города произошло, в основном, за счет перечисления Управлением общего и дошкольного образования Администрации города Норильска неиспользованных субсидий, а также от управляющей компании, согласно выставленного требования.

– **возврат остатков субсидий, субвенций и иных межбюджетных трансфертов, имеющих целевое назначение, прошлых лет** в 1 полугодии 2023 года составил отрицательный результат (-59,1 млн руб.).

Таблица 11

Структура доходов и расходов городского бюджета

млн руб.

№ п/п	Наименование показателя	На 01.07.22		на 01.07.23		Темп роста, %
		Сумма	Уд. вес, %	Сумма	Уд. вес, %	
1.	Доходы бюджета – всего в том числе:	13 279,9	100,0	17 137,4	100,0	129,0

№ п/п	Наименование показателя	На 01.07.22		на 01.07.23		Темп роста, %
		Сумма	Уд. вес, %	Сумма	Уд. вес, %	
1.1.	Налоговые и неналоговые доходы, из них:	7 497,2	56,5	10 624,1	62,0	141,7
	- <i>налоговые доходы</i>	6 017,9	45,3	9 198,9	53,7	152,9
	- <i>неналоговые доходы</i>	1 479,3	11,1	1 425,1	8,3	96,3
1.2.	Безвозмездные поступления	5 782,7	43,5	6 513,3	38,0	112,6
2.	Расходы бюджета по отраслям экономики – всего в том числе:	11 577,5	100,0	13 993,1	100,0	120,9
2.1.	Образование	5 931,1	51,3	6 685,3	47,8	112,7
2.2.	Жилищно-коммунальное хозяйство	1 588,3	13,7	2 581,0	18,4	162,5
2.3.	Национальная безопасность и правоохранительная деятельность	206,1	1,8	197,4	1,4	95,8
2.4.	Охрана окружающей среды	26,6	0,2	24,9	0,2	93,7
2.5.	Культура, кинематография	362,8	3,1	512,8	3,7	141,3
2.6.	Средства массовой информации	53,7	0,5	63,8	0,5	118,9
2.7.	Физическая культура и спорт	533,5	4,6	604,0	4,3	113,2
2.8.	Социальная политика	239,7	2,1	424,5	3,0	177,1
2.9.	Национальная экономика	1 335,8	11,5	1 647,9	11,8	123,4
2.10.	Общегосударственные вопросы	1 300,1	11,2	1 251,5	8,9	96,3

VI. Инвестиции

Перспективы инвестиционного развития города определяются в большей части производственной стратегией развития градообразующего предприятия, развитием частного бизнеса, а также реализацией мероприятий *Комплексного плана социально-экономического развития муниципального образования город Норильск до 2035 года*, утвержденного распоряжением Правительства Российской Федерации от 10.12.2021 № 3528-р. (далее – Комплексный план).

В условиях санкционных экономических и финансовых ограничений растет значимость реализуемых на территории инвестиционных проектов. Создание условий для стабильной работы бизнеса и появление новых рабочих мест, повышение качества предоставления услуг населению через объекты инфраструктуры, улучшение качественной структуры жилья и условий проживания граждан – все это будет способствовать дальнейшему росту экономики и притоку инвестиций.

По итогам 1 полугодия 2023 года объем *инвестиций в основной капитал по «чистым» видам экономической деятельности по организациям, не относящимся к субъектам малого предпринимательства*, составил 112,7 млрд руб., что на 33,8% выше показателя в аналогичном периоде 2022 года (1 полугодие 2022 г. – 84,2 млрд руб.).

Существенный рост показателя в основном обусловлен реализацией крупных капиталоемких инвестиционных проектов градообразующего предприятия, ранее находящихся на начальном этапе реализации, а также началом реализации мероприятий Комплексного плана.

Инвестиции в основной капитал по «чистым» видам экономической деятельности по организациям, не относящимся к субъектам малого предпринимательства

млн руб.

Вид деятельности	1 полугодие 2022	1 полугодие 2023	Темп прироста, (%)
Всего по обследуемым видам экономической деятельности	84 236,0	112 701,5	33,8
- добыча полезных ископаемых	4 625,7	6 152,7	33,0
- обрабатывающие производства	64 955,9	91 382,4	40,7
- обеспечение электрической энергией, газом и паром; кондиционирование воздуха	5 781,1	5 588,5	-3,3
- водоснабжение; водоотведение, организация сбора и утилизации отходов, деятельность по ликвидации загрязнений	115,5	310,5	168,9
- строительство	3 232,1	1 467,9	-54,6
- торговля оптовая и розничная; ремонт автотранспортных средств и мотоциклов	751,9	1 084,7	44,3
- транспортировка и хранение	3 400,4	4 064,2	19,5
- деятельность гостиниц и предприятий общественного питания	152,8	1 340,5	777,0
- деятельность в области информации и связи	248,5	178,4	-28,2
- деятельность финансовая и страховая
- деятельность по операциям с недвижимым имуществом	4,4	104,1	2 277,4
- деятельность профессиональная, научная и техническая	455,3	430,7	-5,4
- деятельность административная и сопутствующие дополнительные услуги
- государственное управление и обеспечение военной безопасности; социальное обеспечение	124,1	35,4	-71,5
- образование	154,9	154,9	0,0
- деятельность в области здравоохранения и социальных услуг	80,0	321,8	302,2
- деятельность в области культуры, спорта, организации досуга и развлечений	135,7	84,5	-37,8
- предоставление прочих видов услуг

(...) - данные не публикуются в целях обеспечения конфиденциальности первичных статистических данных, полученных от организаций, в соответствии с Федеральным законом от 29.11.2007 № 282-ФЗ «Об официальном статистическом учете и системе государственной статистики в Российской Федерации» (ст.4 п.5; ст.9 п.1).

В общем объёме инвестиций преимущественная доля – это капитальные вложения градообразующего предприятия:

1. Инвестиционные проекты по разработке рудников, направленные на поддержание и увеличение добычи руды – это модернизация 5 рудников и реализация проекта «Южный кластер», в который входят Норильская обогатительная фабрика, карьер, шахта рудника «Заполярный», а также хвостохранилища. Реализация проектов сможет обеспечить добычу руды до 24-26 млн тонн. Пересмотрены графики инвестиционных проектов в связи с изменившимися макроусловиями, в том числе с санкционными ограничениями и необходимостью перепроектирования ряда программ, оптимизированы расчеты с подрядчиками.

2. Перерабатывающий проект – модернизация Талнахской обогатительной фабрики, перерабатывающей богатые, медистые и вкрапленные руды Октябрьского

и Талнахского месторождений. Проект включает в себя три этапа, из которых на сегодняшний день уже реализовано два. Планируется, что результатом реализации третьего этапа станет увеличение мощности фабрики до 18 млн тонн в год.

Также, в части промышленного производства на территории начата реализация масштабных проектов компании «Русская платина». Так, дочернее общество группы компаний «Русская платина» – ООО «Черногорская ГРК» является пользователем участка недр Черногорского медно-никелевого месторождения, расположенного в 15 километрах юго-восточнее Норильска. В рамках проекта планируется строительство карьера и обогатительной фабрики с необходимой сопутствующей инфраструктурой. Целевой срок ввода в эксплуатацию его объектов сместился с 2024 года на 2025 год по причине сложностей с ввозом оборудования и повышением финансирования в условиях сложившейся экономической ситуации на мировом рынке.

3. Экологические проекты. Вслед за закрытием старейшего металлургического производства на территории – Никелевого завода, на территории продолжается реализация масштабного экологического проекта – «Серная программа 2.0». Проект реализуется поэтапно на двух основных металлургических заводах – Медном заводе и Надеждинском металлургическом заводе, где запуск проекта ожидается в сентябре 2023 года с выходом на полную мощность в III квартале 2024 года. Реализация инвестиционного проекта позволит поэтапно сократить выбросы диоксида серы на 45% в 2023 году и на 90% в 2025 году (по отношению к 2015 году), что благоприятно отразится на экологии города Норильска.

Наряду с реализацией производственных и экологических проектов, градообразующее предприятие принимает активное участие в развитии городской и социальной инфраструктуры в рамках реализации мероприятий Комплексного плана, направленных на:

- реновацию жилищного фонда МО город Норильск;
- мероприятия по переселению граждан, проживающих в городе Норильск и городском поселении город Дудинка, в районы с благоприятными природными и социально-экономическими условиями;
- реформирование и модернизацию жилищно-коммунального хозяйства, а также мероприятия по восстановлению его инженерной и коммунальной инфраструктуры;
- благоустройство территории МО г. Норильск;
- развитие социальной инфраструктуры территории;
- обеспечение безопасности на территории МО г. Норильска.¹

В рамках реализации инвестиционных проектов резидентов Арктической зоны Российской Федерации на территории города осуществляются мероприятия по реконструкции зданий под создание коллективных средств размещения, развлекательных центров, продовольственных магазинов, а также расширению загородных баз отдыха и т.д.

По состоянию на 01.07.2023 в Норильске статус резидентов Арктической зоны Российской Федерации получили 25 субъектов малого и среднего предпринимательства.

¹ Более подробно реализация мероприятий Комплексного плана приведена в разделе VII «Комплексное социально-экономическое развитие города Норильска»

VII. Комплексное социально-экономическое развитие города Норильска

На территории **20.02.2021** было заключено **4-х стороннее соглашение** о взаимодействии и сотрудничестве между Министерством Российской Федерации по развитию Дальнего Востока и Арктики, Красноярским краем, муниципальным образованием город Норильск и ПАО «ГМК «Норильский Никель».

Соглашением предусмотрена реализация комплексных мер социально-экономического развития муниципального образования город Норильск на период до 2024 года и перспективу до 2035 года. Финансирование осуществляется за счет средств федерального бюджета, консолидированного бюджета Красноярского края и средств ПАО «ГМК «Норильский Никель». Кроме того, Соглашением обозначено рассмотрение возможности обеспечения совместного финансирования мероприятий комплексного развития города после 2025 года.

В результате совместно проведенной работы всех заинтересованных лиц по Соглашению и в целях реализации мероприятий Соглашения в декабре 2021 года распоряжением Правительства Российской Федерации был утвержден Комплексный план социально-экономического развития муниципального образования город Норильск до 2035 года (далее – КП).

В течении отчетного периода по основным направлениям КП была проведена следующая работа:

1. Реновация жилищного фонда муниципального образования город Норильск:

1.1. Ликвидация (демонтаж) аварийного и подлежащего признанию аварийным жилищного фонда:

В 2023 году запланированы работы по расселению 2 аварийных домов:

- Шахтерская, д. 9 – срок до 31.03.2024;
- Московская, д. 31 – срок до 31.12.2023.

Работы ведутся, демонтаж объектов запланирован на 2024 год.

1.2. Строительство (реконструкция) многоэтажных жилых домов в Центральном районе города Норильска с благоустройством района застройки (2 МКД: ул. 50 лет Октября, д.д.2В, 2Б) (финансирование за счет средств ПАО «ГМК «Норильский Никель»):

На строительство 2-х 9-ти этажных жилых домов, расположенных по адресу: ул. 50 лет Октября, д.д.2В, 2Б, предусмотрены внебюджетные средства до 2024 года.

В рамках данного мероприятия выполнены работы по разработке проектно-сметной документации, по устройству вводного коллектора с камерой переключения, наращиванию свай, произведено временное подключение объекта к электрическим сетям, смонтированы два башенных крана.

Подрядчик продолжает выполнение строительно-монтажных работ (устройство монолитного перекрытия и стен третьего этажа).

1.3. Строительство (реконструкция) многоэтажных жилых домов в жилом образовании Оганер (финансирование за счет средств федерального бюджета, консолидированного бюджета Красноярского края и средств ПАО «ГМК «Норильский Никель»):

Между ПАО «ГМК «Норильский никель» и Администрацией города Норильска заключен договор о комплексном развитии незастроенной территории, включающем в себя строительство жилых многоэтажных домов, детского сада (на 270 мест), общеобразовательной школы (на 1100 мест) и элементы благоустройства территории, сроком на 8 лет.

В рамках данного мероприятия выполнен демонтаж 10 недостроенных 9-ти этажных домов.

В настоящий момент выполнены следующие работы:

- в части строительства **3-х одно-подъездных и 4-х трех-подъездных** многоэтажных жилых домов, расположенных в жилом образовании Оганер – завершены инженерно-геологические изыскания в целях строительства коллекторов, в марте 2023 года утверждена документация, включающая проект планировки и межевания территории, земельные участки поставлены на кадастровый учет. Выполняются проектные работы (за счет внебюджетных средств);

- в части строительства **2-х многоэтажных жилых домов, расположенных в жилом образовании Оганер, дома №1, 2** – ведутся работы по подбору строительной площадки, начало работ запланировано с 2025 года (за счет бюджетных средств).

Весь проект комплексного развития территории планируется закончить в 2029 году.

1.4. Строительство (реконструкция) малоэтажных, среднеэтажных жилых домов в Центральном районе и районе Талнах (финансирование за счет средств федерального бюджета, консолидированного бюджета Красноярского края и средств ПАО «ГМК «Норильский Никель»):

В отчетном периоде на объектах выполнено:

- за счет бюджетных средств:

- **Лауреатов, 56; Лауреатов, 58; Спортивная, 4; Спортивная, 6** – по всем объектам получены положительные заключения государственной экспертизы и разрешения на строительство, выполняются строительно-монтажные работы. Окончание строительства по объектам – декабрь 2024 года;

- **Пионерская, 8; Нансена, 6; Диксона, 2** – заключен контракт на выполнение проектно-изыскательских работ и работ по разработке проектно-сметной документации, срок окончания работ – 30.11.2023;

- **Бауманская, 31** – заключен контракт на выполнение работ по внесению изменений в документацию по планировке территории и подготовке межевого плана земельного участка для строительства объекта.

- за счет внебюджетных средств:

- **Павлова, 23; Кирова, 7/10** – подрядчик завершил инженерные изыскания, получены разрешения на строительство; по адресу ул. Павлова, 23 завершен демонтаж ростверка, выполняются работы по устройству свайного основания; по ул. Кирова, 7/10 подрядчик выполнил демонтаж недостроенной секции здания, ведутся работы по восстановлению свай и элементов цокольного перекрытия, оформлен заказ на изготовление металлоконструкций;

- **Лауреатов, 29, 31** – подрядчик выполнил испытание грунтов в основании свай, демонтаж ростверков, отсыпку и планировку подполья, произведена обратная засыпка котлована щебнем, установлены сваи для испытания грунтов, проводятся

мероприятия по отводу поверхностных вод из вводного коллектора для коммуникационных сетей, ведется еженедельный замер температур в основании свай.

1.5. Строительство (реконструкция) домов в Центральном районе города Норильска (реконструкция 3-х МКД «сталинской» постройки: Б. Хмельницкого, д.14, Павлова, д. 8, Кирова, д. 11; строительство МКД по адресу **Комсомольская, 20**) (финансирование за счет средств федерального бюджета, консолидированного бюджета Красноярского края и средств ПАО «ГМК «Норильский Никель»):

- **Б. Хмельницкого, 14 и Павлова, 8** - выполнен демонтаж зданий. В связи с крайней недостаточностью площади земельного участка в соответствии с действующими нормами градостроительного проектирования было принято решение по объединению данных земельных участков и размещению на объединенном участке **одного многоквартирного дома**. Получено положительное заключение государственной экспертизы на комплекс работ по инженерным изысканиям объединенного земельного участка, в настоящее время ведутся работы по устранению замечаний государственной экспертизы к проектно-сметной документации;

- **Кирова, 11** – проведена государственная историко-культурная экспертиза, полевые и изыскательские работы, выполнен первый этап обследования здания, по результатам которого выявлено о возможности сохранения МКД, для чего необходимо провести более детальное обследование, в мае 2023 года заключен договор на выполнение работ по инженерным изысканиям, обследованию технического состояния строительных конструкций, разработке проектной и рабочей документации, срок исполнения работ – 31.08.2023;

- **Комсомольская, 20** – ведется работа по подготовке технического задания на инженерные изыскания.

2. Переселение граждан, проживающих в городе Норильск, в районы с благоприятными природными и социально-экономическими условиями (финансирование за счет средств федерального бюджета, консолидированного бюджета Красноярского края и средств ПАО «ГМК «Норильский Никель»).

На 2023 год с учетом г. Дудинка предусмотрено финансирование в размере 1 185,7 млн руб. (средства краевого бюджета – 118,6 млн руб., средства федерального бюджета – 237,1 млн руб., средства ПАО «ГМК «Норильский Никель» – 830,0 млн руб.).

За отчетный период Управлением жилищного фонда Администрации города Норильска вручены свидетельства 231 семье норильчан (390 человек) на сумму 881 675,1 тыс. руб., реализовано 89 свидетельств (150 человек) на сумму 334 944,1 тыс. руб. (срок реализации – до 29.01.2024).

3. Модернизация жилищно-коммунального хозяйства, восстановление его инженерной и коммунальной инфраструктуры:

3.1. Термостабилизация грунтов под многоквартирными домами и социальными объектами (бурение температурных скважин, ПСД и мероприятия по термостабилизации) (финансирование за счет средств федерального бюджета, консолидированного бюджета Красноярского края и средств ПАО «ГМК «Норильский Никель»):

В 2022 году была разработана проектно-сметная документация на 4-е многоквартирного дома (Ленинский, 47, Ленинский, 37, Ленинский, 43, Ленинский, 48).

В 2023 году заключен договор на выполнение строительно-монтажных работ на объекте по пр. Ленинский, 47, работы ведутся.

По остальным объектам (Ленинский, 37, Ленинский, 43, Ленинский, 48) работы запланированы на 2024 год.

3.2. Реконструкция, капитальный ремонт (модернизация) коллекторного хозяйства (финансирование за счет средств федерального бюджета, консолидированного бюджета Красноярского края и средств ПАО «ГМК «Норильский Никель»).

3.2.1. По состоянию на 01.07.2023 выполнены следующие работы на объектах коллекторного хозяйства:

– по ул. Талнахская, Лауреатов, Бауманская, Набережная Урванцева – получены положительные заключения государственной экспертизы проектной документации на реконструкцию объектов, при условии перераспределения финансовых средств к выполнению работ планируется приступить в период 2024-2025 гг. (за счет бюджетных средств);

– по ул. Московской (участок от ул. Завенягина до ул. Мира) – подрядная организация приступила к выполнению строительно-монтажных работ на объекте, выполнены работы по разработке грунта, креплению откосов котлована, устройству опор под временные сети, разборке тепловой изоляции трубопроводов, установлены дорожные знаки и ограждения, выполняются работы по монтажу временных сетей тепло-водоснабжения (за счет бюджетных средств);

– по ул. Московской, 3, корпус 1 – подрядная организация приступила к выполнению строительно-монтажных работ на объекте, выполнены работы по перекрытию проезжей части и пешеходного тротуара, установке дорожных знаков и ограждений, разборке асфальтобетонного покрытия, разработке грунта и тепловой изоляции трубопроводов, демонтажу смотровых колодцев и верхних железобетонных блоков канала, очистке коммуникационного канала, выполняются работы по устройству монолитной вставки на участке сопряжения коммуникационного канала (за счет бюджетных средств);

– от камеры СК4 до ул. Озерная, 31 (жилое образование Оганер) – заключен договор на выполнение проектно-изыскательских работ (за счет бюджетных средств);

– от камер переключения по ул. Мира до ул. Лауреатов; ул. Московской до ул. Ленинградской; ул. Советской до ул. Орджоникидзе – завершены работы по обследованию сооружений, комплексным инженерным изысканиям, разработке проектной документации, к строительно-монтажным работам планируется приступить в сентябре 2023 года (за счет внебюджетных средств).

3.2.2. По капитальному ремонту инженерной инфраструктуры в связи со строительством (реконструкцией) малоэтажных жилых домов **на существующих фундаментах** города Норильска, с благоустройством района застройки:

– ростверк по ул. Лауреатов, 29 – подрядная организация приступила к выполнению строительно-монтажных работ на объекте, выполнены земляные работы, замена коллекторных блоков, демонтаж трубопроводов, канализации и опорных конструкций, устройство основания под коммуникационный канал, чеканка межблочных швов, гидроизоляция строительных конструкций, выполняются работы по

водоотливу из траншеи и устройству монолитной вставки (за счет бюджетных средств);

– ростверк по ул. Лауреатов, 83 – подрядная организация приступила к выполнению строительно-монтажных работ на объекте, выполнены работы по разборке асфальтобетонного покрытия, демонтажу смотрового колодца, верхних железобетонных блоков и трубопроводов, очистке коммуникационного канала, выполняются работы по демонтажу кабельных линий, усилению стенок и днища коммуникационного канала и вводной камеры (за счет бюджетных средств);

– ростверк по ул. Павлова, 23 – подрядная организация приступила к выполнению строительно-монтажных работ на объекте, выполнены работы по разборке тепловой изоляции трубопроводов и монтажу временных трубопроводов, выполняется монтаж временных опорных конструкций под кабельную продукцию, разборка асфальтобетонного покрытия под устройство опорных конструкций, демонтаж строительных конструкций коммуникационного канала и вводной камеры (за счет бюджетных средств);

– ростверк по ул. Кирова, 7/10 – подрядная организация приступила к выполнению строительно-монтажных работ на объекте, выполнены работы по разборке тепловой изоляции, очистке коммуникационного канала, демонтажу/монтажу смотровых колодцев и их гидроизоляции, ремонту внутренних поверхностей коммуникационного канала, замене трубопроводов и канализации с устройством опорной части (за счет бюджетных средств).

4. Развитие социальной инфраструктуры территории:

4.1. Разработка архитектурной концепции, ПСД и строительство здания общеобразовательной организации со спортивным сооружением закрытого типа в городе Норильске на 1100 мест (финансирование за счет средств ПАО «ГМК «Норильский никель»).

4.2. Строительство здания дошкольного образовательного учреждения в жилом образовании Оганер города Норильска на 270 мест (финансирование за счет средств ПАО «ГМК «Норильский никель»):

Мероприятия осуществляются в рамках заключенного между ПАО «ГМК «Норильский никель» и Администрацией города Норильска договора о комплексном развитии территории.

Определены земельные участки под строительство школы в городе Норильске и здания дошкольного образовательного учреждения в жилом образовании Оганер.

В марте 2023 года утверждена документация по планировке территорий.

В апреле 2023 года земельные участки в границах территории комплексного развития поставлены на кадастровый учет, заключены договоры аренды.

В настоящий момент в полном объеме завершены инженерные изыскания и выполняются проектно-изыскательские работы.

4.3. Реконструкция здания, расположенного по адресу: город Норильск, район Кайеркан, ул. Первомайская, д. 4, для размещения в нем дошкольного образовательного учреждения на 236 мест (финансирование за счет средств ПАО «ГМК «Норильский никель»).

В рамках данного мероприятия выполнены работы:

– сформирован земельный участок под реконструкцию;

- утверждено техническое задание на проектирование;
- завершены обмерочные работы и инженерные изыскания на объекте;
- разработана проектно-сметная документация, получено положительное заключение государственной экспертизы.

Подрядчик приступил к выполнению строительно-монтажных работ.

4.4. Строительство поликлиники в городе Норильске мощностью 1000 посещений в смену (финансирование за счет средств ПАО «ГМК «Норильский никель»):

Определен земельный участок для строительства, согласовано штатное расписание поликлиники, подготовлены предварительные поэтажные планы здания.

Министерством здравоохранения Красноярского края согласовано решение по оптимизации площади здания. Здание планируется построить 6-этажным.

На градостроительном Совете города Норильска одобрен представленный архитектурный проект с учетом предложения предусмотреть возможность входа в здание поликлиники с планировочной отметки земли в теплую часть тамбура с последующей организацией подъема на уровень первого этажа с помощью механических подъемников и лестничных клеток.

Выполнены работы по устройству свай для испытания грунтов и разработке 5 разделов проектной документации, ожидается получение заключения государственной экспертизы.

5. Обеспечение безопасности на территории муниципального образования город Норильск:

5.1. Разработка проектно-сметной документации для строительства нового водозабора на реке Норильская (финансирование за счет средств ПАО «ГМК «Норильский никель»).

5.2. Строительство нового водозабора на р. Норильская (в случае отсутствия возможности удовлетворения потребности в воде за счет подземных источников (финансирование за счет средств ПАО «ГМК «Норильский никель»).

Выполнены работы по гидрологическим наблюдениям, обследованию существующих водозаборных сооружений, инженерным изысканиям для выбора площадки размещения нового водозабора, разработаны и утверждены основные технические решения по проекту.

Заключен договор на выполнение проектно-изыскательских работ для дальнейшего строительства нового водозаборного сооружения, завершение разработки ПСД и комплексных инженерных изысканий планируется в октябре 2023 года.

Завершение государственной экологической экспертизы и государственной экспертизы проектной документации планируется в 2024 году.

VIII. Реализация Указа Президента РФ от 7 мая 2018 года № 204 «О национальных целях и стратегических задачах развития Российской Федерации на период до 2024 года»

Основные приоритеты сформулированы в Указах Президента Российской Федерации от 07.05.2018 № 204 «О национальных целях и стратегических задачах

развития Российской Федерации на период до 2024 года», от 21.07.2020 № 474 «О национальных целях развития Российской Федерации на период до 2030 года», в соответствии с национальными целями разработаны и утверждены 13 национальных проектов по направлениям:

- здравоохранение;
- образование;
- демография;
- культура;
- безопасные и качественные автомобильные дороги;
- жилье и городская среда;
- экология;
- наука и университеты;
- малое и среднее предпринимательство и поддержка индивидуальной предпринимательской инициативы;
- цифровая экономика Российской Федерации;
- производительность труда;
- международная кооперация и экспорт;
- туризм и индустрия гостеприимства.

Кроме того, в рамках национальных целей развития РФ утверждены «Комплексный план модернизации и расширения магистральной инфраструктуры на период до 2024 года» и комплексная программа «Развитие техники, технологий и научных исследований в области использования атомной энергии в Российской Федерации на период до 2024 года».

Федеральные органы исполнительной власти сформировали паспорта федеральных проектов, которые вошли в состав национальных проектов. В свою очередь, Правительством Красноярского края разработаны и утверждены паспорта региональных проектов.

В 2023 году город Норильск принимает участие в реализации 9 национальных проектов (в 2022 году – в 8 проектах), из которых:

- 6 проектов – с предусмотренным объемом финансирования **229,8 млн руб.** из бюджетных источников;
- 2 проекта – без финансирования;
- 1 проект – за счет средств ПАО «ГМК «Норильский никель» и краевого бюджета.

Таблица 13

№ п/п	Наименование национального проекта	2023 год	
		План, млн руб.	Исполнение по состоянию на 01.07.2023, млн руб.
1	«Здравоохранение»	11,2	11,2
2	«Демография»	136,0	136,0
3	«Безопасные и качественные автомобильные дороги»	0,5	-
4	«Жилье и городская среда»	75,5	-
5	«Культура»	0,2	-
6	«Образование»	6,4	-
7	«Малое и среднее предпринимательство и поддержка индивидуальной предпринимательской инициативы»	без финансирования	
8	«Производительность труда»		
Итого:		229,8	147,2

№ п/п	Наименование национального проекта	2023 год	
		План, млн руб.	Исполнение по состоянию на 01.07.2023, млн руб.
<i>Справочно:</i>			
9	«Экология», в т.ч.:		
9.1.	ПАО «ГМК «Норильский никель»	117 399,7	-
9.2.	Краевой бюджет	4,3	-

1. Национальный проект «Здравоохранение»

В 2023 году в рамках национального проекта за счет средств федерального и краевого бюджетов выделено **11,2 млн руб.**, в том числе:

- в рамках *федерального проекта «Борьба с сердечно-сосудистыми заболеваниями»* – 4,6 млн руб. на закупку навигационной нейрохирургической ультразвуковой системы в КГБУЗ «Норильская межрайонная больница №1», оборудование поставлено и введено в эксплуатацию в мае 2023 года;

- в рамках *федерального проекта «Борьба с онкологическими заболеваниями»* – 5,7 млн руб. на приобретение видеогастроскопа и видеокOLONоскопа в КГБУЗ «Норильская межрайонная больница №1», оборудование поставлено и введено в эксплуатацию в мае 2023 года;

- в рамках *федерального проекта «Модернизация первичного звена здравоохранения»* – 0,9 млн руб. на приобретение в КГБУЗ «Норильская поликлиника №1» стерилизатора для инструментов; устройства для неинвазивного измерения параметров сердечно-сосудистой системы; регистратора/анализатора амбулаторного для длительного электрокардиографического мониторинга (все оборудование поставлено и введено в эксплуатацию в апреле-мае 2023 года).

По состоянию на 01.07.2023 оплата за оборудование произведена в полном объеме (100% от выделенных средств).

2. Национальный проект «Демография»

2.1. В рамках национального проекта:

Территориальным отделением краевого государственного казенного учреждения «Управление социальной защиты населения» по городу Норильску Красноярского края за отчетный период осуществлялось:

- предоставление, доставка и пересылка ежемесячной денежной выплаты на ребенка в возрасте от 1,5 до 3 лет, которому временно не предоставлено место в государственной (муниципальной) образовательной организации, реализующей основную образовательную программу дошкольного образования. Размер выплаты в 2023 году – 4 109 руб. По состоянию на 01.07.2023 выплаты получили 8 чел. на сумму 0,2 млн руб.;

- предоставление, доставка и пересылка ежемесячной денежной выплаты, назначаемой в случае рождения 3-го ребенка или последующих детей до достижения ребенком возраста 3-х лет. Размер выплаты с 01.01.2023 – 23 490 руб. По состоянию на 01.07.2023 на детей предоставлено 926 выплат на сумму 116,1 млн руб.;

- единовременное пособие при рождении одновременно двух и более детей с учетом расходов на доставку и пересылку. Размер пособия в 2023 году – 114 542 руб. По состоянию на 01.07.2023 пособие получили 9 чел. (на каждого ребенка – 18 вы- плат) на сумму 2,1 млн руб.;

– предоставление, доставка и пересылка краевого материнского (семейного) капитала. Право на получение краевого материнского капитала имеют женщины, родившие (усыновившие) третьего ребенка или последующих детей, начиная с 1 июля 2011 года; мужчины, являющиеся единственными усыновителями третьего ребенка или последующих детей, если решение суда об усыновлении вступило в законную силу, начиная с 1 июля 2011 года. Размер краевого материнского капитала в 2023 году – 167 724 руб. По состоянию на 01.07.2023 сертификат оформили 169 чел., распорядились средствами сертификата 780 чел. на сумму 17,6 млн руб.

Общий объем выплаченных средств составил **136,0 млн руб.**

С 01.01.2023 произошли следующие изменения:

– полномочия по осуществлению ежемесячных выплат в связи с **рождением первого ребенка** переданы в Фонд пенсионного и социального страхования Российской Федерации, вследствие чего реализация данных выплат с 2023 года осуществляется не в рамках национального проекта;

– ежемесячные денежные выплаты на ребенка в возрасте **от 3 до 7 лет** – реализация данных выплат осуществляется не в рамках национального проекта.

2.2. В рамках *федерального проекта «Содействие занятости»* осуществляется обучение определенных категорий граждан через подачу заявления в КГКУ «Центр занятости населения города Норильска». Для реализации обучения граждан на территории определены 2 оператора ФГБОУ ВО РАНХиГС, ФГАОУ ВО «Национальный исследовательский Томский государственный университет». По состоянию на 01.07.2023 подано 185 заявок, из которых к обучению приступили 69 граждан. Средства местному бюджету в рамках проекта не выделяются.

2.3. В рамках *федерального проекта «Формирование системы мотивации граждан к здоровому образу жизни, включая здоровое питание и отказ от вредных привычек»* на территории МО город Норильск 31.03.2021 утверждена межведомственная муниципальная программа «Укрепление общественного здоровья» на 2021-2024 годы, реализация которой направлена на:

– создание действенной системы межведомственного взаимодействия, способствующей сохранению и улучшению состояния здоровья населения муниципального образования город Норильск;

– улучшение демографической ситуации, снижение заболеваемости детей и взрослых;

– привлечение жителей города к занятиям физической культурой и спортом;

– создание информационного пространства в сфере здоровьесбережения и пропаганды здорового образа жизни среди жителей, а также повышение уровня знаний населения о здоровом образе жизни.

2.4. В рамках *федерального проекта «Создание для всех категорий и групп населения условий для занятий физической культурой и спортом, массовым спортом, в том числе повышение уровня обеспеченности населения объектами спорта, а также подготовка спортивного резерва. (Спорт – норма жизни)»* заключено Соглашение между министерством спорта Красноярского края и Администрацией города Норильск от 24.03.2020, согласно которому к 2024 году необходимо достигнуть следующих целевых показателей:

– доля детей и молодежи, систематически занимающихся физической культурой и спортом – 90,8% (в 2023 году – 90,7%);

– доля граждан среднего возраста, систематически занимающихся физической культурой и спортом – 35,5% (в 2023 году – 32,0%);

- доля граждан старшего возраста, систематически занимающихся физической культурой и спортом – 13,1% (в 2023 году – 11,5%);
- уровень обеспеченности граждан спортивными сооружениями – 34% (в 2023 году – 32,58%);
- доля занимающихся по программам спортивной подготовки – 100% (в 2023 году – 90,1%).

По состоянию на 01.07.2023 значения фактических показателей по территории в соответствии с формой мониторинга проекта, направляемой в министерство спорта Красноярского края, составили:

- число граждан, прошедших тестирование Всероссийского физкультурно-спортивного комплекса «Готов к труду и обороне» (ГТО) – 403 чел.;
- число граждан, получивших знак «Готов к труду и обороне» (ГТО) – 96 чел.;
- численность занимающихся физической культурой и спортом (от 3 лет до 79 лет) – 79 884 чел.;
- единовременная пропускная способность спортивных сооружений, приспособленных для занятий физической культурой и спортом – 6 860 чел.

3. Национальный проект «Культура»

В рамках *федерального проекта «Создание условий для реализации творческого потенциала нации» («Творческие люди»)* в 2023 году предусмотрено финансирование в размере **0,2 млн руб.** на поддержку творческих фестивалей и конкурсов, в том числе для детей и молодежи. По состоянию на 01.07.2023 заключен контракт на пошив и поставку танцевальной обуви в Оганерскую детскую школу искусств, поставка ожидается в сентябре 2023 года.

Также в рамках данного федерального проекта за отчетный период прошли обучение в КГАУ ДПО «Красноярский краевой научно-учебный центр кадров культуры» 7 руководителей и сотрудников учреждений культуры (дистанционно).

4. Национальный проект «Безопасные и качественные автомобильные дороги»

В рамках *федерального проекта «Безопасность дорожного движения»* в конце июля 2023 года планируется заключение Соглашения о предоставлении субсидии муниципальному образованию город Норильск в размере **0,5 млн руб.** на следующие направления:

- приобретение и распространение световозвращающих приспособлений для учащихся первых классов школ;
- приобретение электронных стендов с изображением схем безопасного движения;
- приобретение оборудования, позволяющего в игровой форме формировать навыки безопасного поведения на дороге.

5. Национальный проект «Жилье и городская среда»

В рамках *федерального проекта «Формирование комфортной городской среды»* для территории в 2023 году предусмотрено бюджетное финансирование в размере **75,5 млн руб.**, в том числе:

- федеральный бюджет – 62,8 млн руб.;
- краевой бюджет – 3,3 млн руб.;

– местный бюджет – 7,9 млн руб.

А также средства заинтересованных лиц в размере 1,5 млн руб.

В рамках выделенного финансирования запланировано проведение следующих работ:

1. Благоустройство 2 дворовых территорий многоквартирных домов.

Плановый объем финансирования на реализацию данного направления составляет 21,1 млн руб., из них:

– федеральный бюджет – 15,1 млн руб.;

– краевой бюджет – 0,8 млн руб.;

– местный бюджет – 3,7 млн руб.;

– средства заинтересованных лиц – 1,5 млн руб.

Формирование перечня дворовых территорий многоквартирных домов для благоустройства произведено при непосредственном участии граждан.

Таблица 14

Адресный перечень дворовых территорий

№ п/п	Адрес	Виды работ					
		Асфальтировка, кв.м.		Установка светильников, шт.	Установка скамеек, шт.	Установка урн, шт.	Оборудование детских, спортивных площадок, шт.
		дворовой территории	проездов				
район Талнах							
1	ул. Игарская, д. 6	617	153	1	1	1	-
2	ул. Игарская, д. 9	2 584	764	3	3	3	1
	ИТОГО	3 201	917	4	4	4	1

2. Благоустройство 2-х общественных территорий.

Плановый объем финансирования на реализацию данного направления составляет 54,4 млн руб., из них:

– федеральный бюджет – 47,7 млн руб.;

– краевой бюджет – 2,5 млн руб.;

– местный бюджет – 4,2 млн руб.

Выбор территорий для благоустройства произведен с учетом предложений жителей города:

- район Талнах, в районе многоквартирных домов № 9 - 11, по улице Рудная (I этап) (3 853,2 кв. м) – 11,9 млн руб.;

- район Кайеркан, в районе многоквартирных домов № 12, 14, 16 по улице Первомайская (III этап) (6 483 кв. м) – 42,5 млн руб.

6. Национальный проект «Образование»

6.1. В рамках *федерального проекта «Социальная активность»* в 2023 году выделено финансирование из краевого бюджета в размере **0,6 млн руб.** на поддержку деятельности муниципальных ресурсных центров поддержки добровольчества (волонтерства), средства предусмотрены на проведение мероприятий, направленных на развитие добровольческой (волонтерской) деятельности, прохождение руководителем и сотрудниками ресурсного центра образовательных курсов, приобретение основных средств, брендинг помещений, изготовление сувенирной

продукции. По состоянию на 01.07.2023 заключен контракт на приобретение канцелярских товаров и срезных цветов.

6.2. В рамках *федерального проекта «Патриотическое воспитание граждан Российской Федерации»* в 2023 году выделено финансирование из краевого и федерального бюджетов в размере **5,8 млн руб.** на обеспечение деятельности советников директора по воспитанию и взаимодействию с детскими общественными объединениями в общеобразовательных организациях. Согласно Федеральному закону от 14.07.2022 №261-ФЗ «О российском движении детей и молодежи» в образовательных организациях необходимо создать первичные отделения российского движения детей и молодежи, по поручению Президента РФ от 20.04.2022 №Пр-1117 взаимодействие с данным движением и другими общественными детскими организациями в школах должны осуществлять советники директоров по воспитанию и взаимодействию с детскими общественными объединениями.

Реализация мероприятия на территории планируется в сентябре-декабре 2023 года, в проекте примут участие 28 общеобразовательных учреждений (22 школы, 5 гимназий и 1 лицей №3), в остальных 8-ми учреждениях (7 школ, 1 гимназия №11) реализация проекта запланирована с 01.01.2024.

7. Национальный проект «Малое и среднее предпринимательство и поддержка индивидуальной предпринимательской инициативы»

В рамках национального проекта для улучшения условий ведения предпринимательской деятельности ведется работа по организации перечня муниципального имущества, предназначенного для предоставления в аренду, безвозмездное пользование субъектам МСП и самозанятым гражданам.

На территории Красноярского края мероприятия, направленные на создание условий для легкого старта и комфортного ведения бизнеса, реализуются субъектом через автономную некоммерческую организацию «Красноярский краевой центр развития бизнеса и микрокредитная компания» (далее – Центр) следующими способами:

– путем предоставления гражданам, желающим вести бизнес, начинающим и действующим предпринимателям комплекса услуг, направленных на вовлечение в предпринимательскую деятельность, а также информационно-консультационных и образовательных услуг в офлайн и онлайн-форматах на единой площадке региональной инфраструктуры поддержки бизнеса;

– путем оказания комплексных услуг и предоставления финансовой поддержки в виде грантов субъектам МСП, включенным в реестр социальных предпринимателей.

Участие муниципального образования город Норильск предполагает информирование субъектов МСП о возможности и способах получения данных продуктов, в том числе при проведении совместных с АНО «Агентство развития Норильска» обучающих мероприятий.

Субъекты малого и среднего предпринимательства на территории муниципального образования город Норильск самостоятельно обращаются в Центр за данными видами поддержки.

Также, в сентябре 2023 года на территории планируется открытие представительства Центра «Мой бизнес», работа которого обеспечит повышение доступности услуг, оказываемых субъектам МСП (образовательных, информационно-консультационных – по бизнес-планированию, маркетинговому сопровождению, включая

консультации по мерам оказываемой финансовой поддержки в виде микрозаймов и поручительств).

8. Национальный проект «Производительность труда»

В 2023 году между Агентством развития малого и среднего предпринимательства Красноярского края (далее – Агентство) и муниципальным унитарным предприятием «Норильское производственное объединение пассажирского автотранспорта» (МУП «НПОПАТ») было заключено Соглашение от 17.04.2023 о взаимодействии при реализации мероприятий национального проекта, а также входящих в его структуру *федеральных проектов «Системные меры по повышению производительности труда» и «Адресная поддержка повышения производительности труда на предприятиях».*

В рамках данного соглашения Агентство оказывает методологическую, консультационную и информационную поддержку с целью внедрения навыков бережливого производства на предприятии. По состоянию на 01.07.2023 года было организовано обучение (бесплатное, очное):

- 1 чел. в г. Ковров по курсам: «Декомпозиция целей» и «Эффективный инфоцентр»;

- 11 чел. на территории с приезжими специалистами на следующие темы: «Основы бережливого производства», «Реализация проекта по улучшению производства», «Производственный анализ», «Картирование», «5С на производстве» – оптимизация работы склада по системе 5С (сортировка, соблюдение порядка, содержание в чистоте, стандартизация, самодисциплина).

Благодаря внедрению инструментов бережливого производства в рамках национального проекта планируется оптимизировать процесс подготовки транспорта к выходу на маршрут, снизить время нахождения автобусов на техобслуживании и сократить расстояние, которое сотрудники проходят за смену на территории предприятия.

9. Национальный проект «Экология»

9.1. В рамках *федерального проекта «Чистый воздух»* ПАО «ГМК «Норильский никель» осуществляет реализацию комплексного плана мероприятий по снижению выбросов загрязняющих веществ в атмосферный воздух в городе Норильске.

В июне 2022 года заместителем председателя Правительства РФ утвержден новый план от 06.06.2022 № 5956П-П11. Плановый объем финансирования на 2023 год составил **117 399,7 млн руб.** за счет средств ПАО «ГМК «Норильский никель».

9.2. В рамках *федерального проекта «Сохранение уникальных водных объектов»* с целью улучшения экологического состояния гидрографической сети в 2023 году выделено финансирование из средств краевого бюджета в размере **4,3 млн руб.** на проведение государственной экспертизы проектной документации «Проведение работ по расчистке русла реки Амбарная, пострадавшей от загрязнения, произошедшего в результате аварии на территории ТЭЦ-3 АО «НТЭК», начало работ запланировано на 2025 год.

Мероприятие реализуется **Министерством экологии и рационального природопользования Красноярского края**, денежные средства в местный бюджет не поступают.

IX. Развитие учреждений социальной сферы

9.1 Развитие системы общего и дошкольного образования

Сеть отрасли образования в отчетном периоде в сравнении с I полугодием 2022 года осталась неизменной, количество учреждений, подведомственных Управлению общего и дошкольного образования, по состоянию на 01.07.2023 составило 82 ед.

Таблица 15

Сеть учреждений отрасли Образования

Наименование вида учреждения	Количество учреждений	
	01.07.2022	01.07.2023
Средние общеобразовательные школы	29	29
Гимназии	6	6
Лицеи	1	1
Дошкольные образовательные учреждения	38	38
Учреждения дополнительного образования	6	6
Методический центр	1	1
Обеспечивающий комплекс учреждений общего и дошкольного образования	1	1
Всего:	82	82

Организация предоставления дошкольного образования

Таблица 16

Основные показатели деятельности по дошкольному образованию

№ п/п	Наименование показателя	Ед. изм.	I полугодие		Абс.откл.+/-
			2022 год	2023 год	
<i>Организация предоставления дошкольного образования</i>					
1	Количество учреждений дошкольного образования/плановая наполняемость, в т.ч.:	ед./мест	38 / 12 624	38 / 12 401	-/ -223
2	Списочная численность детей на отчетную дату	чел.	13 139	13 679	540
2.1	до 3 лет	чел.	2 786	4 529	1 743
2.2	старше 3 лет	чел.	10 353	9 150	-1 203
3	Состоит на очереди по устройству в МБ(А)ДОУ детей, в т.ч.:	чел.	2 507	1 968	-539
3.1	от 0 – 1,5 лет	чел.	1 947	1 703	-244
3.2	от 1,5 – 3 лет	чел.	492	238	-254
3.3	от 3 – 7 лет	чел.	68	27	-41
3.4	<i>от 1 – 6 лет</i>	<i>чел.</i>	<i>1 234</i>	<i>631</i>	<i>-603</i>
4	Обеспеченность дошкольными образовательными учреждениями детей в возрасте от 1 до 6 лет ¹	%	83,8	80,2	-3,6
5	Количество групп детей до 3 лет	гр.	132	144	12
6	Количество групп детей старше 3 лет	гр.	430	427	-3
7	Средняя наполняемость групп, в т.ч.:	чел.	22,0	24,0	1,9
7.1	до 3 лет	чел.	17,9	31,5	13,5
7.2	старше 3 лет	чел.	23,3	21,4	-1,9
<i>Организация предоставления общего образования</i>					
8	Кол-во МБ(А)ОУ	ед.	36	36	-

№ п/п	Наименование показателя	Ед. изм.	I полугодие		Абс.откл.+/-
			2022 год	2023 год	
9	Кол-во учреждений, здания которых находятся в аварийном состоянии или требуют капитального ремонта	ед./мест	0	0	-
10	Кол-во классов/учащихся	кл./чел.	1 128/ 24 159	1 135/ 24 499	7/ 340
11	Средняя наполняемость классов	чел.	21,4	21,6	0,2
12	Количество школьников, занимающихся во вторую смену/ кол-во МБ(А)ОУ	чел./ед.	2 144 / 13	2 180 / 13	36/ -
13	Количество выпускников 11(12) классов завершено учебного года, получивших аттестаты о среднем общем образовании	чел.	1 066	1 069	3
14	Количество выпускников 9-х классов, получивших аттестат об основном общем образовании завершено учебного года	чел.	1 889	2 107	218
	Обеспеченность учащихся площадями ²	м ² на 1-го учащегося	5,5	5,5	-
<i>Организация предоставления дополнительного образования</i>					
15	Количество групп и занимающихся в них по направлениям ³ :	гр./чел.	845/ 9 131	868/ 9 051	23/-80
15.1	техническое	гр./чел.	160/ 1 598	160/ 1 393	-/-205
15.2	эколого-биологическое	гр./чел.	19/195	22/194	3/-1
15.3	туристско-краеведческое	гр./чел.	64/650	64/650	-/-
15.4	спортивное	гр./чел.	39/425	35/395	-4/-30
15.5	художественного творчества	гр./чел.	421/ 4 793	443/ 4 954	22/161
15.6	социально-гуманитарное	гр./чел.	142/ 1 470	144/ 1 465	2/-5
<i>Основные показатели работы отдела опеки и попечительства над несовершеннолетними</i>					
16	Количество детей, находящихся под опекой (попечительством) по распоряжению о назначении опекуном гражданина	чел.	315	276	-39
17	Количество детей-сирот и детей, оставшихся без попечения родителей, находящихся в специализированных учреждениях для таких детей на полном государственном обеспечении (КГКУ «Норильский детский дом»)	чел.	47	40	-7

¹ Показатель рассчитывается по методике к Указу Президента Российской Федерации от 28.04.2008 № 607 «Об оценке эффективности деятельности органов местного самоуправления городских округов и муниципальных районов» исходя из:

- 11 430 чел. – численность детей, зачисленных в МБ(А)ДОУ от 1 до 6 лет;
- 14 248 чел. – численность детей от 1-го до 6 лет на территории муниципального образования город Норильск по состоянию на 01.01.2023 (к прогнозу СЭР 2024-2026).

Обеспеченность = $11\,430 / 14\,248 * 100\% = 80,2\%$

² Расчет показателя выполнен из расчета общей суммы площадей учебных и учебно-вспомогательных помещений образовательных учреждений.

³ В связи с работой большей части творческих объединений учреждений дополнительного образования на площадях общеобразовательных учреждений (классные кабинеты, актовые и спортивные залы, хореографические классы и др.) количество плановых мест в МБУ ДО не рассчитывается.

В отчетном периоде произошли следующие изменения по основным показателям отрасли «Образование»:

1. Плановое количество мест в 38 садах уменьшилось на 223 ед. в сравнении с аналогичным периодом 2022 года и составило 12 401 место. Плановая наполняемость приведена в соответствие с открытыми коррекционными и компенсирующими группами т.к. их наполняемость по нормативам ниже.

2. Списочная численность детей составила 13 679 чел., что на 1 278 чел. выше плановой наполняемости садов (12 401 чел.). Данный факт объясняется тем, что дети в течении года находятся в длительных отпусках, в результате чего группы изначально формируются с превышением плановой наполняемости для полной загрузки дошкольных учреждений. А также в список включены дети «будущие первоклассники», которые до сентября числятся и имеют право посещать дошкольные учреждения.

3. В очереди на устройство детей в дошкольные образовательные учреждения состоит 1 968 детей (-21,5% к уровню 2022 года), в том числе изменилась очередность по возрастным категориям:

- от 0 до 1,5 лет сократилась на 12,5%;
- от 1,5 до 3 лет сократилась на 51,6%;
- от 3 до 7 лет сократилась на 60,3%.

4. Численность обучающихся в 36 школах увеличилась на 340 чел. и составила 24 499 чел. В школах функционируют 1 135 классов (+7 ед.).

5. С 2022 года одна школа №17 разработала новый учебный план и работает в режиме 5-дневной рабочей недели. Остальные 35 школ работают в режиме 6-дневной рабочей недели. В режиме пятидневной недели обучаются ученики 1-х классов (в соответствии с СанПиН), а отдельные 2-9 классы по решению общеобразовательных учреждений.

6. Сеть учреждений дополнительного образования, подведомственных Управлению общего и дошкольного образования, представлена 6 учреждениями:

- МБУ ДО «Станция юных техников», р-н Центральный (далее – СЮТ);
- МБУ ДО «Социально-образовательный центр», р-н Центральный (далее – СОЦ);
- МБУ ДО «Станция детского и юношеского туризма и экскурсий», р-н Центральный (далее – СДЮТиЭ);
- МАУ ДО «Дворец творчества детей и молодежи», р-н Центральный (далее – ДТДМ);
- МБУ ДО «Центр внешкольной работы», р-н Талнах (далее – ЦВР);
- МБУ ДО «Дом детского творчества» р-н Кайеркан (далее – ДДТ).

7. В учреждениях дополнительного образования детей в 868 группах занимается 9 051 воспитанник, что составляет 36,9% от общего числа обучающихся в общеобразовательных учреждениях (24 499 чел.).

Также на территории функционируют 4 детско-юношеских центра по месту жительства (далее – ДЮЦ): «Романтик», «Алькор», «Фортуна», «Горка», являющиеся структурными подразделениями дополнительного учреждения ДТДМ. ДЮЦ обеспечивают организацию досуга детей и подростков непосредственно на территории проживания через организацию и проведение разнообразных культурно-массовых мероприятий, акций, конкурсных программ.

8. Под опекой (попечительством) гражданских лиц по состоянию на 01.07.2023 находятся 276 детей, что на 39 чел. меньше чем в I полугодии 2022 года. Количество детей-сирот и детей, оставшихся без попечения родителей, находящихся

в специализированных учреждениях для таких детей на полном государственном обеспечении, составляет 40 чел., что на 7 детей меньше прошлого года (47 чел.).

Организация питания и летнего отдыха учащихся

Важное значение для учащихся в образовательных учреждениях имеет организация горячего питания, поскольку рациональное питание является одним из важнейших факторов сохранения здоровья детей.

Среднее количество питающихся по состоянию на 01.07.2023 составляет 21 446 человек, что на 2 чел. меньше аналогичного периода предыдущего года (21 448 чел.). Обеспечено питание обучающихся начальных классов в объеме 100,0%. Доля учащихся, получающих услуги по организации питания в общеобразовательных учреждениях, составила 87,5% от общего количества учащихся общеобразовательных учреждений в отчетном периоде (24 499 чел.).

Доля обучающихся, обеспеченных бесплатным питанием как мерой дополнительной социальной поддержки, составляет 12,1% (2 597 чел.) от количества питающихся. За I полугодие 2023 года в льготной категории питающихся сложилось следующее распределение:

- 363 чел. составляют обучающиеся из многодетных семей;
- 103 чел. – из семей одиноких родителей;
- 1 503 чел. – обучающиеся с ОВЗ;
- 482 чел. – малообеспеченные семьи;
- 45 чел. – обучающиеся из семей, находящихся в социально опасном положении;
- 101 чел. – дети из семей лиц, участников специальной военной операции.

Разработано, утверждено и согласовано в установленном порядке меню горячего питания обучающихся, в том числе для 495 детей, нуждающихся в специализированном питании.

Во всех 36 школах на территории города организовано бесплатное горячее питание для обучающихся 1-4 классов в первую смену – бесплатный горячий завтрак, во вторую смену – бесплатный горячий обед.

Информация о мероприятиях по организации оздоровительного отдыха и занятости обучающихся в каникулярное время:

В 2023 году запланированы следующие направления отдыха и занятости детей:

- ❖ система выездных оздоровительных лагерей для детей различных социальных групп – 929 чел.;
- ❖ городские оздоровительные лагеря с дневным пребыванием детей на базе муниципальных образовательных учреждений, подведомственных Управлению общего и дошкольного образования Администрации города Норильска – 1 230 чел.;
- ❖ военно-патриотический лагерь «Мальчишки Севера» – 120 чел.;
- ❖ городские трудовые отряды школьников – создано 884 временных рабочих места.

9.2 Развитие учреждений культуры и искусства

По состоянию на 01.07.2023 на территории в сети бюджетных учреждений культуры изменений не произошло, свою деятельность осуществляли 15 бюджетных учреждений, из них 13 муниципальных:

Таблица 17

Сеть учреждений культуры и искусства

Наименование	I полугодие		Примечание
	2022	2023	
Театр	1	1	«Норильский Заполярный театр драмы им. Владимира Маяковского» – краевое государственное бюджетное учреждение культуры
Колледж	1	1	«Норильский колледж искусств» – краевое государственное бюджетное учреждение культуры
Культурно-досуговые центры	3	3	- МБУК «Городской центр культуры» (далее – ГЦК) с филиалом в п.Снежногорск; - МБУК «КДЦ «Юбилейный» (далее – КДЦ «Юбилейный»); - МБУК КДЦ им. Вл. Высоцкого (далее – КДЦ им. Вл. Высоцкого)
Кинотеатр	1	1	МБУ «Кинокомплекс «Родина» (далее – КК «Родина»)
Музеи	1	1	МБУ «Музейно-выставочный комплекс «Музей Норильска» (далее – Музей Норильска), представляющий собой объединение музейных площадок: - музей Норильска; - дом-музей «Первый дом Норильска»; - художественная галерея; - арт-резиденция Po!Art; - талнахский филиал музея; - кайерканский выставочный зал; - здание по ул. Комсомольской, д.37, в котором планируется организация Арктического музея современного искусства
Библиотеки	1	1	МБУ «Централизованная библиотечная система» (далее – ЦБС): (филиалы: 3 в Центральном районе, 2 в р-не Талнах, 3 в р-не Кайеркан, 1 в ж/о Оганер, 1 в п.Снежногорск). При библиотеке № 3 по адресу: пр. Котульского, д.15 открыта лаборатория научно-технического творчества «FabLab-Норильск»
Учебные заведения культуры	6	6	<ul style="list-style-type: none"> • 4 школы искусств: - МБУ ДО «Кайерканская детская школа искусств» (далее – КДШИ); - МБУ ДО «Норильская детская школа искусств» (далее – НДШИ); - МБУ ДО «Оганерская детская школа искусств» (далее – ОДШИ); - МБУ ДО «Талнахская детская школа искусств» (далее – ТДШИ); • музыкальная школа: - МБУ ДО «Норильская детская музыкальная школа» (далее – НДМШ); • художественная школа: - МБУ ДО «Норильская детская художественная школа» (далее – НДХШ)
Обеспечивающий комплекс	1	1	МКУ «Обеспечивающий комплекс учреждений культуры»
Всего, в т.ч.	15	15	
муниципальные	13	13	

Также на территории функционируют:

– творческое производственное объединение культуры «Дворец культуры комбината», принадлежащее ЗФ ПАО «ГМК «Норильский никель» (с мая 2021 здание ДК закрыто по техническим причинам, творческие коллективы объединения репетируют и выступают на других площадках города);

– киноконцертный зал «Синема Арт-Холл», переданный с 2011 года по договору коммерческой концессии.

Основные показатели деятельности отрасли

№	Наименование показателя	Ед. изм.	I полугодие		Отклонение	
			2022	2023	+/-	%
1	Количество общедоступных библиотек муниципальной формы собственности	ед.	11	11	0	100,0
2	Библиотечный фонд общедоступных библиотек муниципальной формы собственности	тыс. экз.	775,7	774,7	-1,0	99,9
3	Численность пользователей общедоступных библиотек муниципальной формы собственности	чел.	49 911	53 748	3 837	107,7
4	Книговыдача в общедоступных библиотеках муниципальной формы собственности	тыс. экз.	857,8	870,2	12,4	101,4
5	Количество учреждений культурно-досугового типа муниципальной формы собственности	ед.	3	3	0	100,0
6	Численность посетителей на платных мероприятиях учреждений культурно-досугового типа муниципальной формы собственности	чел.	35 543	45 104	9 561	126,9
7	Количество клубных формирований при учреждениях культурно-досугового типа муниципальной формы собственности	ед.	55	54	-1	98,2
8	Численность участников в клубных формированиях муниципальной формы собственности	чел.	1 550	1481	-69	95,5
9	Количество учреждений музейного типа муниципальной формы собственности	ед.	1	1	0	100,0
10	Количество предметов основного фонда учреждений музейного типа муниципальной формы собственности	ед.	46 562	46 912	350	100,8
11	Численность посетителей учреждений музейного типа муниципальной формы собственности	чел.	29 662	26 757	-2 905	90,2
12	Количество кинотеатров постоянных муниципальной формы собственности	ед.	1	1	0	100,0
13	Количество мест в зрительных залах в кинотеатрах постоянных муниципальной формы собственности	мест	269	269	0	100,0
14	Количество посещений кинотеатров постоянных муниципальной формы собственности	чел.	23 144	43 784	20 640	189,2
15	Количество киноустановок муниципальной формы собственности	ед.	2	2	0	100,0
16	Количество мест в зрительных залах киноустановок муниципальной формы собственности	мест	546	546	0	100,0
17	Количество посещений киноустановок муниципальной формы собственности	чел.	22 719	39 729	17 010	174,9

В отчетном периоде произошли следующие изменения по основным показателям отрасли «Культура»:

1. Библиотечный фонд уменьшился на 0,1% (-1,0 тыс.экз.) и составил 774,7 тыс. экз., работа по проверке фонда и списанию ветхих изданий продолжается.

2. В сравнении с отчетным периодом прошлого года численность пользователей библиотек увеличилась на 7,7% (+3 837 чел.) и составила 53 748 чел.

3. Показатель по книговыдаче за 1 полугодие 2023 года в сравнении с аналогичным периодом 2022 года увеличился на 1,4% и составил 870,2 тыс. экз.

4. Численность посетителей на платных мероприятиях учреждений культурно-досугового типа увеличилась на 26,9% (+9 561 чел.) и составила 45 104 чел.

5. Общее количество клубных формирований уменьшилось на 1 ед. и составило 54 ед., открылось 2 новых клубных формирований, вместе с тем 1 прекратило свою деятельность.

6. Численность участников клубных формирований уменьшилась на 4,5 % (-69 чел.), что обусловлено в основном изменением численности внутри действующих коллективов.

7. Количество предметов основного фонда увеличилось на 0,8% (+350 ед.), что связано с поступлением предметов музейного значения (материалы из личного архива В.Н. Ханжина, предметы из семейного архива А.С. Смирновой, комплекс предметов по теме «Авиация» и др.).

8. Численность посетителей музея уменьшилась на 9,8% (-2 905 чел.) и составила 26 757 чел. В связи с полученным предписанием «О нарушениях требований пожарной безопасности, выявленных в ходе проверок» с 27.02.2023 по 23.05.2023 был закрыт выставочный зал второго этажа музея и с 27.03.2023 по настоящее время закрыт экспозиционный зал третьего этажа.

9. Количество зрителей в кинотеатре и посещений киноустановок увеличилось на 89,2% (+20 640 чел.) и 74,9% (+17 010 чел.) соответственно, что обусловлено увеличением проката российского контента.

Увеличение показателей деятельности отрасли за 1 полугодие 2023 года обусловлено снятием ограничительных мер, установленных в 2022 году в связи с распространением коронавирусной инфекции.

9.3 Развитие физической культуры и спорта

В 2023 году на территории города деятельность в области физической культуры и спорта осуществляли 16 муниципальных учреждений. Также, сеть спортивных объектов города представлена: плоскостными спортивными сооружениями, спортивными залами, плавательными бассейнами образовательных учреждений и промышленных предприятий, коммерческими спортивными объектами.

Действующая муниципальная сеть, находящаяся в ведении Управления по спорту Администрации города Норильска, насчитывает 9 спортивных школ, 6 спортивных учреждений и Норильский центр безопасности движения.

Таблица 19

Сеть учреждений отрасли Спорта

№ п/п	Наименование	1 полугодие		Примечание
		2022	2023	
Всего спортивных объектов, в том числе:		6	6	
1.	МБУ «Дом спорта «БОКМО»	1	1	В том числе: - дом спорта «БОКМО»; - спортивный зал «Геркулес»; - дом физической культуры

№ п/п	Наименование	1 полугодие		Примечание
		2022	2023	
2.	МБУ «Спортивный комплекс «Талнах»	1	1	В том числе: - культурно-оздоровительный центр; - плавательный бассейн; - спортивный зал «Горняк»; - крытый каток «Умка»; - спортивно-оздоровительный центр «Восток»; - здание на территории спортивно-туристического комплекса «гора Отдельная»
3.	МБУ «Спортивный комплекс «Кайеркан»	1	1	В том числе: - дом спорта; - плавательный бассейн; - ледовый дворец спорта
4.	МБУ «Дворец спорта «Арктика»	1	1	В том числе: - дворец спорта «Арктика»; - плавательный бассейн; - крытый каток «Льдинка»
5.	МБУ «Лыжная база «Оль-Гуль»	1	1	
6.	МБУ «Стадион «Заполярик»	1	1	
	МБУ «Спортивные школы»	9	9	- Спортивная школа единоборств; - Спортивная школа №1; - Спортивная школа №2; - Спортивная школа №3; - Спортивная школа №4; - Спортивная школа №5; - Спортивная школа №6; - Спортивная школа плавания и водного поло; - Спортивная школа по зимним видам спорта
	МАУ ДО «НЦБД»	1	1	учреждение дополнительного образования – Норильский центр безопасности движения
	Всего:	16	16	
	<i>Справочно:</i>			
	МКУ «Обеспечивающий комплекс учреждений спорта»	1	1	

Таблица 20

Основные показатели деятельности отрасли

№	Наименование показателей	Ед. изм.	1 полугодие		Отклонение	
			2022 год	2023 год	+/-	%
1	Численность систематически занимающихся физической культурой и спортом	чел.	74 732	79 884	5 152	106,9
2	Уровень обеспеченности граждан спортивными сооружениями исходя из единовременной пропускной способности объектов спорта	%	28,1	31,6	3,5	112,5
<i>Деятельность спортивных школ</i>						
3	Количество занимающихся в спортивных школах	чел.	5 405	5 335	-70	98,7
4	Количество выездных спортивных мероприятий и участников из числа занимающихся в спортивных школах	ед./чел.	130/ 750	130/ 839	0/ 89	0/ 111,9

№	Наименование показателей	Ед. изм.	1 полугодие		Отклонение	
			2022 год	2023 год	+/-	%
<i>Деятельность в области обучения правилам дорожного движения и безопасному поведению на улицах и дорогах</i>						
5	Количество учащихся, получивших услуги дополнительного образования по обучению правилам дорожного движения	чел.	11 010	11 874	864	107,8
6	Количество учащихся, прошедших профессиональную подготовку по направлению «Водитель автотранспортных средств»	чел.	53	38	-15	71,7
<i>Прочая деятельность в области спорта</i>						
7	Количество выездных спортивных мероприятий и участников, не занимающихся в спортивных школах	ед./чел.	26/ 106	13/ 67	-13/ -39	50/ 63,2
8	Количество проведенных общегородских спортивных мероприятий и участников	ед./чел.	302/ 25 604	273/ 23 791	-29/ -1 813	90,4/ 92,9

В отчетном периоде произошли следующие изменения по основным показателям отрасли «Спорт»:

1. Численность систематически занимающихся физической культурой и спортом на территории в 2023 году составляет 79 884 чел., что на 6,9% больше чем за аналогичный период 2022 года – 74 732 чел. за счет привлечения населения к систематическим занятиям физической культуры и спорта, заинтересованностью граждан к ведению здорового образа жизни, доступностью физкультурно-оздоровительных услуг для всех слоев населения.

2. Уровень фактической обеспеченности граждан спортивными сооружениями исходя из единовременной пропускной способности объектов спорта в 1 полугодии 2023 года составил 31,6%, что на 3,5 п.п. выше чем за аналогичный период 2022 года – 28,1% за счет увеличения фактической единовременной пропускной способности спортивных сооружений вследствие открытия спортзалов на предприятиях ЗФ ПАО «ГМК «Норильский никель».

3. Количество занимающихся в спортивных школах составило 5 335 чел.

Спортивные школы развивают 22 вида спорта, наиболее популярными из них являются волейбол, плавание, хоккей, баскетбол, легкая атлетика, мини-футбол, дзюдо, бокс, прыжки на батуте, лыжные гонки, спортивная гимнастика, спортивная акробатика. Услуги для всех категорий несовершеннолетних в спортивных школах, подведомственных Управлению по спорту, предоставляются на бесплатной основе.

4. Количество выездных спортивных мероприятий осталось на том же уровне и составило 130 мероприятий, участие приняли 839 спортсменов.

5. В рамках деятельности МАУ ДО «НЦБД» организовано:

- обучение детей правилам дорожного движения (далее – ПДД). Количество учащихся, получивших услуги дополнительного образования по обучению ПДД и оказанию первой медицинской помощи, пострадавшему в дорожно-транспортном происшествии (1-9 классы), за 1 полугодие 2023 года обучение прошли 11 874 чел.;

- профессиональная подготовка по направлению «Водитель автотранспортных средств», учащихся 10-11 классов общеобразовательных учреждений. Количество учащихся средних общеобразовательных учреждений города, прошедших подготовку за 1 полугодие 2023 года, составило 38 чел.

6. Количество выездных спортивных мероприятий и участников, не занимающихся в спортивных школах, снизилось на 13 мероприятий (-39 чел.) в связи с выездом спортсменов федераций с апреля 2023 года вследствие позднего заключения контракта.

7. Количество проведенных общегородских спортивных мероприятий и участников по состоянию на 01.07.2023 года составило 273 мероприятия с охватом 23 791 чел. соответственно.

9.4 Развитие туризма

Управление общественных связей, массовых коммуникаций и развития туризма Администрации города Норильска (далее – Управление) – структурное подразделение, координирующее деятельность по созданию условий для развития туризма на территории муниципального образования город Норильск. Также Управление осуществляет контроль за деятельностью муниципального автономного учреждения «Центр развития туризма» (далее – МАУ «ЦРТ»).

Основным предметом деятельности МАУ «ЦРТ» является выполнение муниципальных работ (оказание услуг), направленных на оказание туристско-информационных услуг.

Для повышения информированности потенциальных туристов о туристско-рекреационных возможностях, событиях и туристических продуктах Норильска работает официальный сайт МАУ «ЦРТ».

Также развитие туризма является одним из основных направлений деятельности АНО «Агентство развития Норильска» (далее – АНО «АРН»), учредителями которого являются: муниципальное образование город Норильск, ЗФ ПАО «ГМК «Норильский Никель», НБО «Благотворительный фонд В. Потанина».

Туристская инфраструктура сферы услуг:

По состоянию на 01.07.2023 на территории города было зарегистрировано 8 туроператоров, что на 5 единиц больше, по сравнению с аналогичным периодом прошлого года (ООО «Панарктик Стар», ООО «Территория Путорана» (Усадьба «Жарптица»), ООО «ПутораныТур» (База отдыха «Бунисяк»), ООО «ЛАМА ТУР», ООО «Таймыр Тревел», ООО «НИМБУС», ООО «Полар Вэй», ООО «Лист»). Все туроператоры числятся в федеральном реестре туроператоров России (РТО).

Туроператоры предоставляют туристам продукты с различной продолжительностью: программы выходного дня, сплавы, пешие прогулки, пешеходные маршруты, рыбалку, снегоходные туры, аренду домиков отдыха, индивидуальные экскурсионные маршруты, туры на озерах Норило-Пясинской системы с вертолетной прогулкой к плато Путорана, аренду (прокат) авто, вертолетов и маломерных судов.

По состоянию на 01.07.2023 на территории города оказывали услуги 13 туристских агентств, что на 4 ед. больше, чем за аналогичный период прошлого года.

Основные виды услуг туристических агентств города это: разработка индивидуальных экскурсионных маршрутов; продажа экскурсий; продажа авиа и ж/д билетов; оформление визы или загранпаспорта; трансфер в аэропорт; VIP-трансфер по городу; заказ такси; дополнительное страхование клиента и его багажа на время поездки; бронирование отелей и ресторанов; продажа билетов на концерты, шоу, культурные мероприятия; свадебные туры.

По состоянию на 01.07.2023 число коллективных средств размещения в городе составило 11 единиц, что на 2 единицы больше чем за аналогичный период 2022 года:

- 5 гостиниц: «СеверГранд» (открыт в начале 2023 года), «Норильск», «Полярная звезда», «Отель Талнах», гостиница АО «НТЭК» (пос. Снежногорск – учитывается с 2023 года);
- 4 хостела: «Хостелы Рус-Норильск», «Arctic room», «Арктик», «Виктория»;
- 2 загородных комплекса: «Горизонт», «Малинка».

Также туристы, пребывающие в Норильск, могут размещаться на базах отдыха «Жар-птица» и «Бунисьяк», которые расположены на территории Норило-Пясинской озерно-речной системы (территория Таймырского Долгано-Ненецкого района).

По состоянию на 01.07.2023 года были реализованы следующие мероприятия, направленные на развитие туристического потенциала территории:

- участие в грантовом проекте «Виртуальное экскурсионное бюро «Норильск 360», охват участников составил 155 чел.;
- инспекционный тур в рамках II Всероссийского акселератора по промышленному туризму «Открытая промышленность», охват участников составил 50 чел.;
- творческая встреча с фотографом из Санкт-Петербурга Михаилом Проскаловым, охват участников составил 50 чел.;
- мини-фестиваль от АНО «АРН», посвящённый встрече солнца после полярной ночи «От солнца до солнца за 80 дней», охват участников составил 120 чел.;
- тренировки к этапу международного чемпионата по плаванию X-Waters Yenisey, участие приняли 17 чел.;
- выставка внутреннего туризма «В центре Таймыра», охват посетителей и участников мероприятия составил порядка 30 тыс. чел., из них приглашенных гостей – 10 человек;
- всероссийский туристический форум «Дальний Восток – зима открытий», всего охват участников составил 797 чел., от территории – 2 чел.;
- межрегиональный форум «Арктическая неделя туризма», участие приняли 300 чел., в том числе количество приглашенных гостей – 50 человек;
- первый туристический слет «Маёвка. Больше, чем путешествие», всего охват участников составил 1 500 чел., от территории – 2 чел.;
- фестиваль водного туризма, участие приняли 46 чел.;
- пеший спортивный поход, количество участников мероприятия составило 73 чел.;
- бесплатные автобусные обзорные экскурсии по городу, охват участников составил 110 чел.;

- финал Всероссийского фестиваля туристских видео презентаций «Диво России», общее количество участников составило 200 чел., город Норильск представляли 2 чел.;
- организованы виар-экскурсии в рамках третьего форума «Молодежь Севера».

Реализуемые грантовые проекты в сфере туризма:

1. В рамках участия в конкурсе социальных проектов благотворительной программы «Мир новых возможностей» ЗФ ПАО «ГМК «Норильский никель» реализованы:

- проект «Делаем туризм доступнее» для организации семейного досуга для школьников и родителей в летний период, проект предоставляет возможность ближе познакомиться с водным туризмом;
- проект «Виртуальное экскурсионное бюро «Норильск 360» v. 2.0», направленный на решение вопросов профориентации в сфере туризма среди выпускников школ города Норильска, на базе клуба «Норильск 360» создан профильный класс по туризму, организовано обучение педагогов.

2. В рамках участия в конкурсе фонда президентских грантов реализованы:

- проект «Делаем горы ближе» для повышения вовлеченности граждан Норильска в спортивный экологический туризм, а именно в альпинизм, путем создания необходимых условий и реализации комплексной программы по поддержке и пропаганде здорового образа жизни с общим числом участников не менее 180 человек в период с 06.02.2023 по 31.05.2024, в том числе создания пяти безопасных альпинистских туристических маршрутов;
- проект «Чисто Лама», направленный на сохранение уникального заповедника Таймыра и территории озера Лама в чистоте, путём создания команды, оборудованной всеми необходимыми ресурсами для уборки заповедной зоны;
- проект «Школа краеведа Норильска», направленный на сохранение и популяризацию исторических знаний о территории. Итогом этого процесса должна стать постоянная передача знаний о локальной истории не только внутри замкнутого общества, но и вне его, создание некой «цепной реакции краеведения».

9.5 Развитие молодежной политики

По состоянию на 01.07.2023 функции по работе с молодежью осуществляет отдел молодёжной политики в составе Управления по взаимодействию с общественными организациями и молодежной политике Администрации города Норильска.

Деятельность в области молодежной политики осуществляет МБУ «Молодежный центр» (далее – Молодежный центр), имеющий филиальную сеть: 3-этажное отдельно стоящее здание в районе Кайеркан (ул. Школьная, 10); помещение в жилом доме в районе Талнах (ул. М. Кравца, 22), а также 6-этажное отдельно стоящее здание в Центральном районе (ул. Советская, 9) и помещения в жилом доме в Центральном районе (ул. Мира, 2).

Таблица 21

№ п/п	Наименование показателя	Ед. изм.	I полугодие		Отклонение	
			2022	2023	+/-	%
1	Количество молодежных центров	ед.	1	1	0	100,0

№ п/п	Наименование показателя	Ед. изм.	I полугодие		Отклонение	
			2022	2023	+/-	%
2	Количество молодежных клубных формирований/ численность посещающих клубные формирования	гр./ чел.	71/ 1 288	67/1 298	-4/10	94,4/ 100,8
3	Количество проведенных мероприятий молодежной направленности / участников	ед./ чел.	124/ 16 659	131/ 21 583	7/ 4 924	105,6/ 129,5
4	Количество выездных мероприятий, организованных учреждениями молодежной политики / участников	ед./ чел.	8 / 18	6 / 18	-2/0	75,0/ 100,0
5	Количество реализуемых проектов в сфере молодежной политики, получивших финансовую поддержку за счет средств:	ед.	66	48	-18	72,7
5.1	местного бюджета	ед.	0	0	0	0
5.2	краевого бюджета	ед.	66	47	-19	71,2
5.3	внебюджетных источников	ед.	0	1	1	100,0

В отчетном периоде произошли следующие изменения по основным показателям сферы молодежной политики:

1. Количество молодежных клубных формирований по состоянию на 01.07.2023 составило 67 ед., что на 4 ед. меньше, чем за аналогичный период прошлого года (71 ед.). Численность посещающих клубные формирования увеличилась на 0,8% и составила 1 298 чел.

Молодежные клубы располагаются на базе Молодежного центра (р-н Кайеркан, р-н Талнах, р-н Центральный), со всеми заключены договоры о некоммерческом сотрудничестве.

2. Количество мероприятий молодежной направленности в отчетном периоде 2023 года составило 131 ед., что на 5,6% больше аналогичного периода прошлого года (124 ед.). При этом, количество участников увеличилось на 29,5% и составило 21 583 чел. Данные изменения обусловлены увеличением численности увлекающихся боевыми искусствами в связи с ростом патриотизма в условиях геополитической обстановки.

3. Количество выездных мероприятий составило 6 ед. с охватом участников 18 чел. (семинары по организации системы патриотического воспитания молодежи, обучающий семинар по информационной безопасности молодежи, практикум по организации трудового воспитания несовершеннолетних граждан, семинар по приоритетным направлениям реализации молодежной политики, всероссийский конкурс «Большая перемена», военно-спортивная игра «Победа»).

4. Количество реализуемых проектов в сфере молодежной политики, получивших финансовую поддержку, составило 48 ед. в первом полугодии 2023 года, что на 28,8% меньше аналогичного периода прошлого года (66 ед.), в связи с уменьшением количества квот, определенных Красноярским краем для оказания финансовой поддержки.

Х. Развитие потребительского рынка

Анализ развития предпринимательского сектора на территории

Выступая неотъемлемым элементом современной системы хозяйствования, малый и средний бизнес играют значимую роль в решении социально-экономических задач территории, таких как создание дополнительных рабочих мест и обеспечение потребительского рынка товаров и услуг.

По состоянию на 01.07.2023 на территории зарегистрировано 1 446 организаций малого и среднего предпринимательства, что на 2,3% больше сопоставимого периода прошлого года – 1 414. Помимо этого, в Норильске в I полугодии 2023 года 4 623 индивидуальных предпринимателя прошли государственную регистрацию, превысив результат аналогичного периода 2022 года на 12,0% (на 01.07.2022 – 4 128).

Данные категории субъектов малого и среднего предпринимательства функционируют в сферах предоставления услуг общественного питания, розничной торговли, транспортных, бытовых услуг и пр.

Несмотря на незначительную долю субъектов предпринимательства, осуществляющих деятельность в производственной сфере, их работа является существенным направлением в развитии экономического потенциала территории и, учитывая ее географическое положение, важной составляющей продовольственной безопасности.



По состоянию на 01.07.2023 в Норильске функционируют 38 хозяйствующих субъектов, осуществляющих деятельность в сферах пищевой, перерабатывающей и сельскохозяйственной промышленности.

Особой гордостью Норильска выступает производство деликатесов из мяса дикого северного оленя и уникальных мясных продуктов, рыбной продукции, основным сырьем для которой является рыба, выловленная в озерах и реках Таймыра. Данная продукция является визитной карточкой города и за пределами Красноярского края.



Анализ состояния торговой сети на потребительском рынке города

На потребительском рынке по состоянию на 01.07.2023 функционировало 629 предприятий торговли с торговой площадью 142 475 м² (на 01.07.2022 – 646 предприятий с общей площадью 144 672 м²).

На изменение числа предприятий потребительского рынка (-2,6% или -17 ед.) повлияло прекращение функционирования 17 ед. нестационарных объектов торговли (павильонов), а также сокращение торговых центров и торговых комплексов (-3 ед.) при одновременном увеличении магазинов (+3 ед.).



Кроме того, изменились потребности покупателей, в связи с чем все больше потребителей отдадут предпочтения объектам торговли современного формата с широким ассортиментом продовольственных и непродовольственных товаров, предлагающим дополнительные сервисы (банкоматы, объекты общественного питания, бытовых услуг и др.). Немаловажным фактором является удобное расположение объектов торговли, наличие фирменного стиля предприятия.

Сеть объектов розничной торговли на территории представлена торгово-развлекательными центрами, торговыми центрами, торговыми комплексами, магазинами самообслуживания, магазинами с традиционной формой обслуживания через прилавок, торговыми павильонами.

Таблица 22

Структура торговой сети в разрезе районов города Норильск

Район	Всего	Торговые комплексы и центры	Магазины	Павильоны	Киоски	АЗС
Центральный	441	14	387	32	1	7
Талнах	109	12	68	27	–	2
Кайеркан	69	4	21	42	–	2
пос. Снежногорск	10	–	9	–	–	1
Итого:	629	30	485	101	1	12

Основное количество крупноформатных объектов продуктовой розницы принадлежит местным торговым операторам, занявшим прочные позиции на потребительском рынке. К ним относятся следующие торговые сети: «Подсолнух», «Жар.Птица», «Океан», «Зеленая линия», «Материк», «Югас», «Солнечный», «НольПять», «Мир», «777».

На территории работают крупные федеральные торговые сети – «Л'Этуаль», «Эльдорадо», «DNS», «585», «Sunlight», «Спортмастер», «Kari», «Gloria jeans», «O'hara» и др., а также офисы продаж операторов сотовой связи – «Связной», «МТС», «Билайн», «Мегафон», «Tele 2».

Для жителей города представлена продукция таких торговых марок, как «Yves Rocher», «Savage», «Milavitsa», «O'stin», «Zenden», «Vitacci», «Tamaris», «Rieker», «Ralf Ringer» и др.

Торговые сети, предлагающие товары по более низким ценам, и объекты торговли современного формата становятся наиболее привлекательными для потребителей.

По итогам I полугодия 2023 года на территории открыто 4 объекта с торговой площадью 396,7 м², а закрыто 14 объектов с торговой площадью 1 949,0 м².

Анализ состояния сети общественного питания

Сеть общественного питания на 01.07.2023 года представлена 282 предприятиями общественного питания на 17 317 посадочных мест (на 01.07.2022 – 279 предприятий на 17 146 посадочных мест), из которых:

- 176 предприятий общедоступной сети на 5 923 посадочных места;
- 53 предприятия в образовательных учреждениях на 7 599 посадочных мест;
- 53 предприятия рабочего питания на 3 795 посадочных мест.

Таблица 23

Структура сети общественного питания с разбивкой по районам

Наименование показателя	Всего	р-н Центральный	р-н Талнах	р-н Кайеркан	пос. Снежногорск
Объекты общественного питания, всего (количество), в том числе:	282	183	71	27	1
посадочные места	17 317	10 476	4 597	2 184	60
Объекты общественного питания общедоступной сети	176	118	43	15	0
посадочные места	5 923	4 448	1 133	342	0
Объекты общественного питания образовательных заведений	53	36	11	5	1
посадочные места	7 599	4 645	2 090	804	60
Объекты общественного питания учреждений и промышленных предприятий	53	29	17	7	0
посадочные места	3 795	1 383	1 374	1 038	0

В течение I полугодия 2023 года в общедоступной сети предприятий общественного питания произошли следующие изменения: открыты 3 предприятия на 163 посадочных места, закрыто 1 предприятие на 15 посадочных мест.

Таблица 24

Перечень открытых и закрытых предприятий общественного питания

№ п/п	Наименование объекта	Месторасположение	Посадочные места, кол-во
Состав открытых предприятий общественного питания			
1.	ресторан «Пепела»	район Центральный, пр. Ленинский, 23	103
2.	кафе «Смоки»	район Кайеркан, ул. Школьная, 14	60
3.	закусочная «DonAlpaso»	район Кайеркан, ул. Шахтерская, 5А	без мест
ИТОГО			163
Состав закрытых предприятий общественного питания			
1.	кафе «Вау! Десерт!»	район Центральный, ул. Б.Хмельницкого, 29	15
ИТОГО			15

Результат анализа общедоступной сети предприятий общественного питания на территории МО город Норильск за I полугодие 2023 года показал положительную динамику в отношении количества объектов и посадочных мест.

Анализ динамики розничных цен на потребительском рынке

Динамика средних розничных цен на основные группы продовольственных товаров в городе за I полугодие 2023 года в сравнении с аналогичным периодом прошлого года представлена в таблице.

Таблица 25

Динамика цен на потребительском рынке Норильска

№ п/п	Наименование	Ед. изм.	Средняя цена, руб.		Темп роста/снижения, %
			1 полугодие 2022 год	1 полугодие 2023 год	
1	Хлеб пшеничный из муки 1 сорта	1кг	124,6	171,3	137,5
2	Хлеб ржано-пшеничный	1кг	99,0	120,4	121,6
3	Мука пшеничная, в/с	1кг	75,0	80,5	107,3
4	Говядина, н/к	1кг	526,8	524,1	99,5
5	Свинина, н/к	1кг	409,0	408,7	99,9
6	Баранина, н/к	1кг	590,2	808,2	136,9
7	Куры (тушками)	1кг	294,8	290,0	98,4
8	Колбаса вареная, в/с	1кг	566,7	586,7	103,5
9	Колбаса, п/к	1кг	679,2	717,9	105,7
10	Рыба, с/м	1кг	319,5	346,0	108,3
11	Масло животное	1кг	1124,2	1247,6	111,0
12	Масло растительное	1л	198,8	205,8	103,5
13	Молоко	1л	123,4	142,0	115,1
14	Сметана, 20%	1кг	574,2	615,0	107,1
15	Сыр твердый	1кг	746,8	895,5	119,9
16	Яйцо куриное	1 дес.	110,9	113,4	102,3
17	Макаронные изделия	1кг	160,9	169,4	105,3
18	Крупа пшено	1кг	117,5	118,1	100,5
19	Крупа рис	1кг	158,7	191,9	120,9
20	Крупа гречневая-ядрица	1кг	204,4	217,5	106,4
21	Сахар-песок	1кг	91,8	110,6	120,5
22	Соль	1кг	36,2	49,7	137,3
23	Картофель	1кг	97,3	78,9	81,1
24	Капуста белокочанная	1кг	122,4	101,5	82,9
25	Лук репчатый	1кг	82,5	81,9	99,3
26	Морковь	1кг	106,4	105,8	99,4
27	Свекла	1кг	98,3	86,9	88,4
28	Яблоки	1кг	232,0	243,7	105,0
	Стоимость основного набора продуктов питания	руб.	8 071,5	8 829,0	109,4

В отчетном периоде отмечен **рост средних розничных цен на большинство товаров** из наблюдаемого перечня социально значимых продуктов питания. Наиболее существенное увеличение средних розничных цен зафиксировано на следующие товары:

- хлеб пшеничный из муки 1 сорта (37,5%);
- соль (37,3%);
- баранина, н/к (36,9%);
- хлеб ржано-пшеничный (21,6%);
- крупа рис (20,9%);

- сахар-песок (20,5%);
- сыр твердый (19,9%).

Снижение средних розничных цен отмечено на такие продукты, как:

- картофель (18,9%);
- капуста белокочанная (17,1%);
- свекла (11,6%);
- куры (тушками) (1,6%);
- лук репчатый (0,7%);
- морковь (0,6%);
- говядина, н/к (0,5%);
- свинина, н/к (0,1%).

Стоимость основного набора продуктов питания из 28 наименований в I полугодии 2023 года выросла на 9,4% по сравнению с сопоставимым периодом прошлого года (с 8 071,5 руб. до 8 829,0 руб.).

Анализ динамики цен на социально значимые виды платных услуг, оказанных населению

Динамика средних цен на социально значимые виды услуг в МО город Норильск за I полугодие 2023 года в сравнении с аналогичным периодом 2022 года представлена в таблице.

Таблица 26

Динамика средних цен на социально значимые платные услуги

руб.

№ п/п	Платные услуги населению	I полугодие 2022 года	I полугодие 2023 года	Отклонение I полугодия 2023 года к I полугодию 2022 года, %
1	Услуги бань и душевых (в общем зале – 2 часа)	450,0	450,0	100,0
2	Стрижка волос простая женская	876,2	926,2	105,7
3	Стрижка волос простая мужская	510,7	554,8	108,6
4	Ремонт женской верхней одежды	1410,0	1 460,4	103,5
5	Ремонт мужской верхней одежды	1410,0	1 460,4	103,5
6	Постановка набоек, косячков, рубчиков из всех видов материалов	624,0	704,2	112,9
7	Химическая чистка одежды из тканей с содержанием натуральных, синтетических и искусственных волокон	1100,0	1 187,5	108,0
8	Ремонт телевизоров	5166,7	5 166,7	100,0
9	Стирка прямого хлопчатобумажного и льняного белья	250,0	250,0	100,0
10	Изготовление черно-белых фотоснимков для документов	325,0	341,7	105,1
11	Плавательный бассейн, расценка за 1 занятие	185,0	175,0	94,6

По состоянию на 01.07.2023 на потребительском рынке Норильска бытовые услуги населению осуществляли 622 предприятия (544 – объекты бытового обслуживания и 78 – приемные пункты), в которых организовано 1 349 рабочих мест:

Таблица 27

Динамика количества объектов и рабочих мест в сфере бытовых услуг

№ п/п	Виды услуг	на 01.07.2022		на 01.07.2023		Отклонение (+/-), ед.	
		Объекты	Раб. места	Объекты	Раб. места	Объекты	Раб. места
	Число объектов бытового обслуживания населения - ВСЕГО, из них:	589	1 267	622	1 349	33	82
1	Ремонт, окраска и пошив обуви	18	21	17	20	-1	-1
2	Ремонт и пошив швейных, меховых и кожаных изделий, головных уборов и изделий текстильной галантереи, ремонту, пошиву и вязанию трикотажных изделий	64	90	65	89	1	-1
3	Ремонт и техническое обслуживание бытовой радиоэлектронной аппаратуры, бытовых машин и приборов и изготовление металлоизделий	50	94	50	95	0	1
4	Техническое обслуживание и ремонт транспортных средств, машин и оборудования	76	175	76	175	0	0
5	Изготовление и ремонт мебели	1	10	1	10	0	0
6	Химическая чистка и крашение	2	5	2	5	0	0
7	Услуги прачечных	2	9	2	9	0	0
8	Ремонт и строительство жилья и других построек	3	3	3	3	0	0
9	Услуги бань, душевых, саун и соляриев	31	68	32	67	1	-1
10	Парикмахерские и косметические услуги	142	468	180	556	38	88
11	Услуги фотоателье, фото- и кинолабораторий	21	21	22	22	1	1
12	Ритуальные услуги	1	36	1	41	0	5
13	Прочие услуги бытового характера	97	168	93	161	-4	-7
14	Число приемных пунктов бытового обслуживания, принимающих заказы от населения на оказание услуг, в том числе:	81	99	78	96	-3	-3
14.1	– по ремонту, окраске и пошиву обуви	0	0	0	0	0	0
14.2	– по ремонту и пошиву швейных, меховых и кожаных изделий, головных уборов и изделий текстильной галантереи, ремонту, пошиву и вязанию трикотажных изделий	0	0	0	0	0	0
14.3	– по ремонту и техническому обслуживанию бытовой радиоэлектронной аппаратуры, бытовых машин и приборов и изготовлению металлоизделий	3	3	2	2	-1	-1
14.4	– по изготовлению и ремонту мебели	12	15	12	15	0	0
14.5	– химической чистке и крашению	4	4	3	3	-1	-1
14.6	– по ремонту и строительству жилья и других построек	54	68	53	67	-1	-1
14.7	– прочих услуг бытового характера	8	9	8	9	0	0

Анализ количества объектов бытового обслуживания населения показал, что по сравнению с аналогичным периодом прошлого года в отчетном периоде возросло число объектов бытового обслуживания на 33 ед., тем самым, дополнительно создано 82 рабочих места.

Деятельность муниципальных унитарных предприятий и обществ с ограниченной ответственностью

По состоянию на 01.07.2023 года на территории Норильска свою деятельность осуществляли 6 муниципальных унитарных предприятий и 2 общества с ограниченной ответственностью, единственным участником которых является Администрация города Норильска. Количество работников в данных организациях за I полугодие 2023 года составило 2 287 чел.

Таблица 28

Среднесписочная численность работников муниципальных унитарных предприятий и обществах с ограниченной ответственностью

№ п/п	Наименование муниципального унитарного предприятия	Среднесписочная численность работников, чел.
1	МУП «Норильское производственное объединение пассажирского автотранспорта»	731
2	МУП «Коммунальные объединенные системы»	700
3	МУП Торгово-производственное объединение «ТоргСервис»	212
4	МУП «Расчетно-кассовый центр»	119
5	МУП «Многофункциональный обслуживающий комплекс»	36
6	МУП «Специализированная служба по вопросам похоронного дела»	32
7	ООО «УК «ЖКС-Норильск»	277
8	ООО «УК «Город»	180

По итогам I полугодия 2023 года обозначенными организациями перечислено в местный бюджет налогов на сумму 30 746,0 тыс. руб.

XI. Жилищно-коммунальное хозяйство

По состоянию на 01.07.2023 на территории города Норильска количество многоквартирных домов (далее – МКД) составило 854 ед., что на 2 ед. меньше в сравнении с аналогичным периодом прошлого года. Общая площадь МКД составила 4 555,5 тыс. м² в том числе:

- жилые помещения – 4 287,6 тыс. м²;
- нежилые помещения – 267,9 тыс. м².

Таблица 29

Количество многоквартирных домов по сериям

Серии МКД	На 01.07.2022	На 01.07.2023	Динамика (+/-) ²
Улучшенной планировки	470	470	-
<i>Удельный вес</i>	54,9	55,0	

² МКД по адресам: ул. Лауреатов д.31, ул. Комсомольская д.26а выбыли из эксплуатации жилищного фонда.

Серии МКД	На 01.07.2022	На 01.07.2023	Динамика (+/-) ²
Серии 1-447, 1-464, индивидуальные проекты («сталинка», «хрущевка», малоэтажная застройка)	347	347	-
<i>Удельный вес</i>	40,5	40,6	
Серии 1-464 Д-82 «дома гостиничного типа»	24	23	-1
<i>Удельный вес</i>	2,8	2,7	
Серии 1-447 «коридорного типа»	6	5	-1
<i>Удельный вес</i>	0,7	0,6	
Серии К-69-5	3	3	-
<i>Удельный вес</i>	0,4	0,4	
Кирпичные (п. Снежногорск)	6	6	-
<i>Удельный вес</i>	0,7	0,7	
Итого:	856	854	-2

Уровень благоустройства (обеспечение холодным и горячим водоснабжением, водоотведением, электроэнергией и т.д.) городского жилищного фонда составил 100%.

Из общего числа МКД оборудовано общедомовыми приборами учета и регулирования потребления воды: 81,2% счетчиками холодной воды, 81,0% горячей воды, 80,7% теплоэнергии.

Таблица 30

Классификация МКД по срокам эксплуатации

Сроки эксплуатации МКД	на 01.07.2022		на 01.07.2023	
	Количество МКД	доля (%)	Количество МКД	доля (%)
до 10 лет	4	0,5	1	0,1
от 11 до 30 лет	69	8	46	5,4
от 31 до 50 лет	482	56,7	468	54,8
свыше 50 лет	301	34,8	339	39,7
Итого:	856	100	854	100

Состояние жилищного фонда

По состоянию на 01.07.2023 Аварийный жилищный фонд составляет 56 294,0 м² площади жилых помещений, состоящий из девяти МКД, что на 68,7% больше, чем в 1 полугодии 2022 года в связи с признанием аварийными 4 домов (ул. Надеждинская д.7; ул. Шахтерская д.11; ул. Шахтерская д. 22, ул. Шахтерская д.24) сносом двух домов по адресам ул. Шахтерская д.9 и ул. Павлова д.8. Данный аварийный жилищный фонд согласно решениям межведомственной комиссии (МВК) подлежит расселению и сносу.



На 01.07.2023 на «особом контроле» по состоянию грунтов и несущих конструкций числится 265 жилых зданий, что на 5 домов больше, чем в 1 полугодии 2022 года, в т.ч. в Центральном районе г. Норильска – 187 (из них Оганер – 11), в районе Талнах – 68, в районе Кайеркан – 10, из них с повреждениями:

Таблица 31

Повреждения зданий

Повреждения	Центральный район	Р-н Талнах	Р-н Оганер	Р-н Кайеркан	Всего
С прогрессирующими деформациями	62	-	5	-	67
С разрушением несущих конструкций (по материалу)	121	47	1	10	179
С деформациями без дальнейшей прогрессии	169	57	7	-	233
По состоянию грунтов оснований фундаментов	129	57	11	2	189

Средний показатель физического износа жилищного фонда города Норильска снизился до 46,3% по сравнению с 1 полугодием 2022 года (47,2%) в связи с увеличением объемов работ по капитальному ремонту многоквартирных домов.

Таблица 32

Динамика движения жилищного фонда

№ п/п	Наименование показателя	На 01.07.2022	На 01.01.2023	На 01.07.2023	Абсолютное отклонение +/- 01.07.2023 / 01.07.2022
1.	Всего свободных жилых помещений, МО г. Норильск, в т.ч.	2 804	3 254	3 774	970
1.1.	не подлежащих распределению и ремонту (снос)	526	853	1 278	752
1.2.	подлежащих распределению после капремонта (МВК)	196	195	148	-48
1.3.	подлежащих распределению, в т.ч.	2 082	2 206	2 348	266
	<i>квартир</i>	<i>1 233</i>	<i>1 070</i>	<i>1 105</i>	<i>-128</i>
	<i>комнат гостиничного типа</i>	<i>849</i>	<i>1 136</i>	<i>1 243</i>	<i>394</i>
	<i>комнат в общежитии</i>	<i>0</i>	<i>0</i>	<i>0</i>	<i>0</i>
2.	Всего предоставлено жилых помещений, в т.ч.	368	856	264	-104
2.1.	по договорам социального найма	57	151	63	6
2.1.1.	малоимущим гражданам, нуждающимся в предоставлении жилого помещения, из них:	11	55	14	3
	<i>в порядке очередности (в т.ч. малоимущим гражданам)</i>	<i>7</i>	<i>48</i>	<i>13</i>	<i>6</i>
	<i>вне очереди в соответствии с законодательством</i>	<i>4</i>	<i>7</i>	<i>1</i>	<i>-3</i>
2.1.2.	жителям аварийных домов	46	96	49	3
2.2.	по договорам найма жилищного фонда коммерческого использования	141	287	77	-64
2.3.	по договорам найма служебных жилых помещений	147	360	117	-30
2.4.	по договорам аренды (заключаются с юридическими лицами)	0	26	1	1
2.5.	по договорам найма в общежитии	0	0	0	0

№ п/п	Наименование показателя	На 01.07.2022	На 01.01.2023	На 01.07.2023	Абсолютное отклонение +/- 01.07.2023 / 01.07.2022
2.6.	по договорам мены	23	32	6	-17
3.	Поступило в отчетном периоде в муниципальный жилищный фонд для распределения, в результате переселения граждан из РКС	46	98	31	-15

По состоянию на 01.07.2023 подлежат переселению из аварийных домов 419 семей, что на 54% меньше, чем за 1 полугодие 2022 года – 914 семей.

За отчетный период из аварийных домов переселено 190 семей, из них:

- нанимателей по договорам социального найма – 49 семей;
- собственников по договорам мены – 6 семей,
- возмещение расходов за изымаемое жилое помещение – 82 семьи;
- возмещение расходов за изымаемое жилое помещение в принудительном порядке по решению суда – 53 семьи.

Тарифная политика в области жилищно-коммунального хозяйства

На 2023 год по городу Норильску величина предельной стоимости предоставляемых жилищно-коммунальных услуг на 1 кв.м. общей площади жилья в месяц установлена в размере 162,2 руб.

Регулирующий орган, устанавливающий тарифы на коммунальные услуги, – министерство тарифной политики Красноярского края.

Таблица 33

Динамика тарифов на коммунальные услуги

Коммунальные услуги	Ед.изм.	Тарифы по состоянию			Темп прироста (%) 30.06.2023 / 30.06.2022
		на 30.06.2022	на 31.12.2022	на 30.06.2023	
по тепловой энергии (на отопление)	руб./Гкал	1407,67	1595,74	1595,74	13,36
по горячему водоснабжению	руб./м3	107,92	122,52	122,52	13,53
в т.ч. компонент на тепловую энергию	руб./Гкал	1407,67	1595,74	1595,74	13,36
компонент на теплоноситель	руб./м3	9,24	10,66	10,66	15,37
по холодному водоснабжению	руб./м3	52,64	61,04	61,04	15,96
по водоотведению	руб./м3	39,49	46,79	46,79	18,49
по электрической энергии	руб./кВтч	1,98	2,28	2,28	15,15
по обращению с твердыми коммунальными отходами	руб./м3	954,37	1544,19	1544,19	61,80

Таблица 34

Размер платы за содержание жилого помещения

Коммунальные услуги- Тип МКД	Ед.изм.	Тарифы по состоянию			Темп прироста (%) 30.06.2023 / 30.06.2022
		на 30.06.2022	на 31.12.2022	на 30.06.2023 ³	
Многоквартирные дома «улучшенной планировки»	руб./кв.м. в мес.	64,29	64,29	76,93	19,66

³ Тариф указан с учетом общедомового имущества МКД.

Коммунальные услуги- Тип МКД	Ед.изм.	Тарифы по состоянию			Темп прироста (%) 30.06.2023 / 30.06.2022
		на 30.06.2022	на 31.12.2022	на 30.06.2023 ³	
Многоквартирные дома «сталинка», «хрущевка»	руб./кв.м. в мес.	50,14	50,14	59,96	19,59
Многоквартирные дома «гостиничного типа»	руб./кв.м. в мес.	86,42	86,42	103,54	19,81
Многоквартирные дома «коридорного типа»	руб./кв.м. в мес.	130,33	130,33	156,11	19,78
Многоквартирные дома поселка Снежногорск	руб./кв.м. в мес.	48,94	48,94	58,59	19,72

Обслуживание жилищно-коммунального комплекса

По состоянию на 01.07.2023 на территории МО город Норильск 9 организаций осуществляют управление МКД и оказывают услуги по содержанию и ремонту общего имущества в них: ООО «УК «ЖИЛКОМСЕРВИС-Норильск»; ООО «Заполярный жилищный трест»; ООО «Уютный дом»; ООО «Нордсервис»; ООО «Управляющая компания «Город»; ООО «Талнахбыт»; ООО «СеверныйБыт»; ООО «Северный Управдом»; ООО «Будущее».

Все организации частной формы собственности, в том числе две из них (ООО «Управляющая компания «Город», ООО «УК «ЖИЛКОМСЕРВИС-Норильск») со 100% долей участия в уставном капитале муниципального образования город Норильск.

Платежи населения за жилищно-коммунальные услуги

Уровень собираемости платежей населения за ЖКУ за 1 полугодие 2023 года составил 97,1%, из них порядка 60,7% платежей перечисляются безналичным путем.

В целях организации работ по повышению сборов платежей населения за жилищно-коммунальные услуги управляющими организациями, оказывающими данные услуги, проводится претензионно-исковая работа по взысканию задолженности с населения.



Таблица 35

Претензионно-исковая и досудебная работа за 1 полугодие 2023 года

Направление: иски, соглашения	Количество (ед.)	Сумма (млн руб.)
Подано исков в суд	6 761	200,0
Заключены соглашения в досудебном порядке	118	17,8
Всего заключено исков/соглашений:	6 879	217,8
Признано исков судом	5 994	162,8

За 1 полугодие 2023 года управляющими организациями получена оплата по искам на общую сумму 79 458,8 тыс. руб., что составляет 48,8% от суммы, признанной судом к взысканию. В результате досудебной работы получено 5 561,7 тыс. руб. По итогам претензионно-исковой и досудебной работы за 1 полугодие 2023 года управляющими организациями получено 85 020,5 тыс. руб.

ХII. Автодороги и транспорт

Существующая сеть автомобильных дорог Норильска действует автономно от общей сети автомобильных дорог страны, отсутствуют дороги круглогодичного действия, обеспечивающие автотранспортное сообщение города с административным центром Красноярского края, а также другими регионами Российской Федерации. Это обусловлено особенностями географического положения и природно-климатическими условиями территории.

Автодорожная связь между административными районами (Центральный, Кайеркан, Талнах) обеспечивается автомобильными дорогами:

✓ Норильск-Талнах, имеющей съезды к многочисленным туристическим базам на территории городского округа, а также подъездные пути к посадочной площадке «Валек» и жилому образованию Оганер.

✓ Норильск-Алыкель, соединяющей Центральный район города с районом Кайеркан, которая дает возможность круглогодичного транспортного сообщения с аэропортом «Норильск», а также морским портом, расположенным на территории муниципального образования город Дудинка Таймырского Долгано-Ненецкого муниципального района.

По состоянию на 01.07.2023 протяженность улично-дорожной сети Норильска составляет 158,6 км автодорог с усовершенствованным типом покрытия, 133,4 км линий наружного освещения, 22 автодорожных моста и путепровода, 242 водопропускные трубы.

Кроме того, автомобильные дороги города Норильск обустроены 53 светофорными объектами и более 5 000 дорожными знаками.

Таблица 36

Автомобильные дороги общего пользования местного значения по территориальному принципу

Районы города	Протяженность на 01.07.2023, км
Автомобильные дороги общего пользования местного значения, в том числе:	158,6
- район Центральный	53,2
- район Талнах	35,7
- район Кайеркан	6,3
- поселок Снежногорск	1,8
- межрайонные автомобильные дороги	61,6

Городской пассажирский автомобильный транспорт общего пользования занимает ведущее место в обеспечении транспортного обслуживания населения. Город имеет развитую маршрутную сеть общественного автомобильного транспорта и отработанную систему организации пассажирских перевозок в сложных климатических условиях.

На территории города организовано своевременное автобусное сообщение по 25 муниципальным автобусным маршрутам с протяженностью 422,0 км, средним расстоянием между автобусными остановками 350-450 м и 4 коммерческим маршрутам.

По состоянию на 01.07.2023 на балансе МУП «Норильское производственное объединение пассажирского автотранспорта» (далее – МУП «НПОПАТ») состоит 205 автобусов, из них 140 имеют 100% амортизационный износ (эксплуатируются свыше 7 лет). Ежедневно по муниципальным маршрутам для работы по плану пассажирских перевозок используется 177 автобусов.

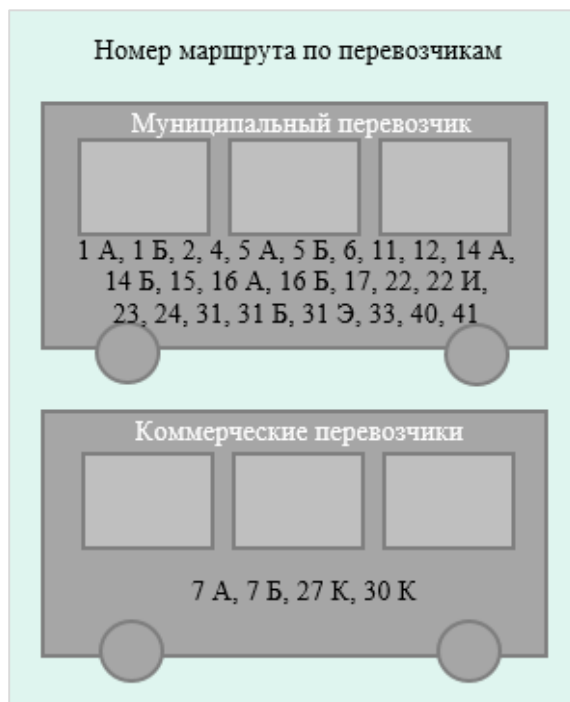
Основные марки парка автобусов МУП «НПОПАТ»: МАЗ-103 и модификации (142 ед.), МАЗ-206 (24 ед.) и ЛИАЗ-529265 (19 ед.).

Основной объем пассажирских перевозок автомобильным транспортом общего пользования по муниципальным маршрутам осуществляет МУП «НПОПАТ», на долю которого приходится порядка 80,9% – 5 436,5 тыс. чел. от общего количества перевезенных пассажиров (6 718,2 тыс. чел.), с пассажирооборотом 93,6% – 52 594,1 тыс. пасс. км, от общего объема пассажирооборота (56 198,6 тыс. пасс. км).

Совместно с муниципальным перевозчиком на территории города осуществляют пассажирские перевозки 3 юридических лица и 1 индивидуальный предприниматель. За отчетный период их объем пассажирских перевозок составил 1 281,7 тыс. чел. (19,1% от общего объема пассажирских перевозок – 6 718,2 тыс. чел.), с пассажирооборотом – 3 604,5 тыс. пасс. км (6,4% от общего пассажирооборота общественного транспорта – 56 198,6 тыс. пасс. км).

Стоимость проезда в городском общественном муниципальном транспорте (автобус) в черте районов: Центральный, Кайеркан, Талнах составляет 38,0 руб., по межрайонным маршрутам – 58,0 руб. Коммерческие перевозчики осуществляют рейсы только в границах районов, разовая стоимость которых 40,0 руб.

Поставщиками автомобильного топлива на территории Норильска являются компании ООО «Арктур» и АО «Таймырская топливная компания», в среднем розничная цена на бензин марки АИ-92 составляет 51,0 руб., на бензин марки АИ-95 – 57,2 руб., на дизельное топливо – 75,9 руб.



За отчетный период в целях обеспечения сохранности, развития и модернизации сети автомобильных дорог общего пользования местного значения, в том числе и в рамках реализации муниципальной программы «Развитие транспортной системы», включающей в себя выполнение мероприятий по содержанию, ремонту, строительству, реконструкции и капитальному ремонту автодорожного хозяйства, стоит отметить следующее:

- на территории Норильска с 13 июня начал работу второй асфальтобетонный завод, принадлежащий обществу ООО «ДТК Ямал». Его производительность – 150 тонн асфальтобетонной смеси в час⁴;

- электроустановки освещения автомобильных дорог оснащены светодиодными светильниками, из них 70% выполнены высокотехнологическим конструктивным исполнением, удовлетворяющим требованиям максимально нормативной освещенности и эксплуатационному ресурсу работоспособности, с максимальными параметрами энергосберегающих технологий;

- выполнен ремонт улично-дорожной сети (уложено 133 119 м² асфальтобетонного покрытия, что составляет 42,1% от запланированного годового объема, на 77,2% выполнены работы по устройству основания, выравнивающего слоя покрытия на объездной дороге района Талнах, отремонтированы автодорога Норильск-Алыкель, ул. Орджоникидзе, проезд Молодежный и др.)⁵;

- начаты работы по реконструкции моста через реку Наледная на автодороге Норильск-Талнах, завершение работ в 2024 году;

- заключен контракт на устройство 1,8 км наружного освещения автомобильной дороги поселка Снежногорск.

ХIII. Охрана окружающей среды

Главной экологической проблемой территории является высокий уровень загрязнения атмосферного воздуха, что обусловлено результатами производственной деятельностью градообразующего предприятия по добыче и производству цветных и драгоценных металлов из месторождений комплексных сульфидных медно-никелевых руд. Основным загрязняющим веществом в атмосфере города является диоксид серы, выбрасываемый в воздух металлургическими предприятиями при пирометаллургической переработке концентратов обогащения Норильской и Талнахской обогатительными фабриками.

В целях улучшения экологической ситуации Компания ведет активную работу по улучшению экологической обстановки на территориях присутствия. Один из основных приоритетов Компании – повышение качества воздуха в целях охраны окружающей среды и здоровья населения от загрязняющих атмосферу веществ при соблюдении законодательно установленных нормативов допустимых выбросов.

Решение вопросов улучшения экологической обстановки на территории муниципального образования город Норильск, предполагающее сокращение отрицательного воздействия человека на окружающую среду, развитие экономической деятельности с минимальными рисками для природы в 2023 году остаются актуальными.

⁴ <https://norilsk-city.ru/press/news/2023/document193197.shtml>

⁵ <https://norilsk-city.ru/press/news/2023/document194072.shtml>

Градообразующим предприятием реализуется Стратегия в области охраны окружающей среды и климата до 2031 года, которая охватывает шесть основных областей воздействия на окружающую среду: изменение климата, воздух, вода, управление хвостохранилищами и отходами, почва и биоразнообразие и определяет 21 цель в области экологии и охраны труда, включая сокращение выбросов диоксида серы, внедрение принципов глобального стандарта хвостохранилищ.

Основные инициативы Компании, способствующие достижению целей Стратегии в области охраны окружающей среды и климата, включают реализацию «Сервной программы 2.0». В осенне-зимний период 2023 года планируется проведение комплексных испытаний и окончание пусконаладочных работ.⁶

В целях предупредительных мер загрязнения атмосферного воздуха, передвижная экологическая лаборатория Компании на постоянной основе осуществляет производственный контроль: отбирает пробы атмосферного воздуха, анализирует их и при превышении предельнодопустимого коэффициента передает информацию на предприятие, где вводится ограничительный режим.

Кроме того, данная лаборатория получила аккредитацию на участие в надзорных мероприятиях Минэкологии края на объектах промрайона, что позволит проводить замеры по 20 показателям, в том числе по 15 загрязняющим веществам, а также по пяти метеопараметрам – температура, давление, влажность, направление и скорость ветра.

В сентябре 2023 года «Норникель» планирует запустить систему контроля качества воздуха в Норильске. Жители города смогут следить за её работой через приложение. Так, уже установлено 16 станций контроля в Норильске. Приборы измеряют качество воздуха по пяти-шести параметрам, отражают температуру, направление ветра, давление. Информация консолидируется на едином портале. Это первая в России подобная система мониторинга, установленная за Полярным кругом.⁷

Кроме того, в течение 2023 года планируется проведение государственной экспертизы проектной документации «Проведение работ по расчистке русла реки Амбарная, пострадавшей от загрязнения, произошедшего в результате аварии на территории ТЭЦ-3 АО «НТЭК»,⁸ а также завоз грунта и посадка зеленых насаждений на поврежденных участках.

Стоит отметить, что решением Министерства Российской Федерации по развитию Дальнего Востока и Арктики ежегодная программа «Чистый Норильск», проводимая Компанией, стала частью федерального проекта «Чистая Арктика».

В отчетном периоде в рамках данной программы демонтировано 262 аварийных зданий и сооружений, вывезено 814 тыс. тонн мусора и собрано 71 тыс. тонн металлолома, очищено более 2,6 млн м² территории.⁹

На территории города коммунальную услугу по вывозу твердых коммунальных отходов (далее – ТКО) оказывает региональный оператор по обращению с ТКО для Норильской технологической зоны Красноярского края ООО «РостТех». За 6 месяцев 2023 года на полигоне района Центральный города Норильска размещено 35,6 тыс. тонн ТКО, что на 2,3 тыс. тонн больше, чем за аналогичный период 2022 года.

⁶ <https://sgnorilsk.ru/news/ob-ekty-sernoj-programmy-gotovyat-k-opytнопromyshlennoj-ekspluatácii>

⁷ <https://1-sibir.ru/news/2023-05-24-zhiteli-norilaska-i-monchegorska-smogut-sledit-za-rabotoy-sistemy-kontrolya-vozdukha-cherez-prilozhen/>

⁸ <https://www.ttelegraf.ru/news/na-reke-ambarnoj-v-norilске-zavershili-proektnye-izyskaniya/>

⁹ <https://www.ttelegraf.ru/news/po-programme-chistyj-norilsk-v-arktike-ochistili-26-milliona-kvadratnyh-metrov-zemli/>

Таблица 37

Наименование показателя	Ед. изм.	6 месяцев 2022 года	6 месяцев 2023 года	
			Годовой план	Отчетный период
Размещено твердых коммунальных отходов на полигоне района Центральный города Норильска	тыс. тонн	33,3	92,4	35,6

За 6 месяцев 2023 года на территории города выявлено 118 несанкционированных мест размещения отходов, общей площадью 6 056 134 м².

По природоохранным мероприятиям за счет средств МУП «Коммунальные объединенные системы» были выполнены работы по ведению мониторинга качества водных объектов и сточных вод очистных сооружений на сумму 2 471,5 тыс. руб.

За 6 месяцев 2023 года через очистные сооружения города Норильска пропущено 16 845,6 тыс. м³ сточных вод, что на 3 971,3 тыс. м³ больше, чем за аналогичный период 2022 года.

Таблица 38

Наименование показателя	Ед. изм.	6 месяцев 2022 года	6 месяцев 2023 года	
			Ожидаемый объем поступления сточных вод	Фактический объем поступления сточных вод
Пропущено сточных вод через очистные сооружения	тыс. м ³	12 874,3	10 393,2	16 845,6

По информации компании «Норникель» за отчетный период объем сброса сточных вод составил 1,951 млн м³, что не превышает допустимого объема водоотведения сточных вод.¹⁰

Начальник Управления экономики
Администрации города Норильска



А.А. Сапожников

Репьева Анастасия Викторовна
8-3919-43-70-90 (доб. 1607)

¹⁰ <https://news.sgnorilsk.ru/2023/07/21/ekologicheskij-byulleten-4/>