


РОССИЙСКАЯ ФЕДЕРАЦИЯ
Красноярский край
Администрация города Норильска
УПРАВЛЕНИЕ ЭКОНОМИКИ

Основные
социально-экономические
и
финансовые показатели
муниципального образования
город Норильск
на 01.02.2023 года



Демография

ежеквартальная информация, чел.

Наименование показателя	МО город Норильск ¹⁾			Таймырский Долгано-Ненецкий муниципальный район
	На 01.01.22 г.	На 01.01.23 г.	Отклонение 01.01.23 г./ 01.01.22 г., +, -	На 01.01.23 г. ²⁾
Постоянное население - всего	184 645	184 446	-199	29 681
Прибыло нарастающим итогом с начала года	11 955	11 034	-921	1 501
Выбыло нарастающим итогом с начала года	11 459	12 059	600	1 729
Миграционный прирост населения нарастающим итогом с начала года	496	-1 025	-1 521	-228

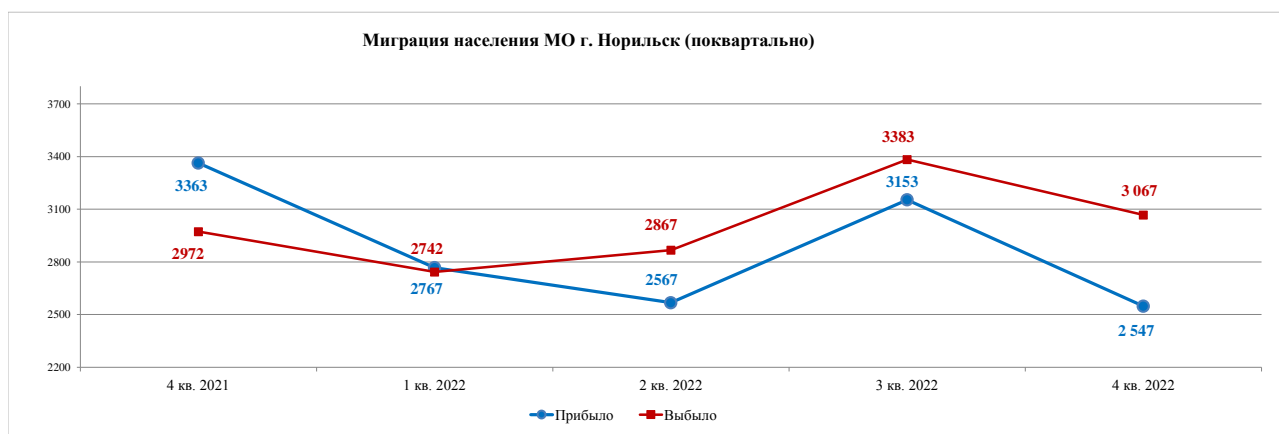
1) По данным Красноярскстата

2) По данным Таймырского Долгано-Ненецкого муниципального района за 2022 год.

Наименование показателя	МО город Норильск				Таймырский Долгано-Ненецкий муниципальный район
	На 01.02.22 г. ²⁾	На 01.01.23 г. ¹⁾	На 01.02.23 г. ²⁾	Отклонение 01.02.23 г./ 01.02.22 г., +, -	На 01.01.23 г. ¹⁾
Родилось нарастающим итогом с начала года	121	2 078	240	119	339
Умерло нарастающим итогом с начала года	115	1 228	166	51	319
Естественный прирост населения нарастающим итогом с начала года	6	850	74	68	20
Количество браков, ед. нарастающим итогом с начала года	114	1 656	191	77	242
Количество разводов, ед. нарастающим итогом с начала года	75	1 167	158	83	187

1) По данным Красноярскстата

2) По данным территориального отдела Агентства записи актов гражданского состояния



Сведения о численности работающих на территории Норильска

ежеквартальная информация
чел.

Наименование показателя	2021	2022	Отклонение 2022 / 2021 год	
			+,-	%
Среднесписочная численность работников крупных и средних организаций города¹⁾, из них:	79 043	83 429	4 386	105,5
Добыча полезных ископаемых	10 931	11 968	1 037	109,5
Обрабатывающие производства	19 634	20 297	663	103,4
Обеспечение электрической энергией, газом и паром; кондиционирование воздуха	*	*	-	-
Водоснабжение; водоотведение, организация сбора и утилизации отходов, деятельность по ликвидации загрязнений	909	884	-25	97,2
Строительство	8 504	11 173	2 669	131,4
Торговля оптовая и розничная; ремонт автотранспортных средств и мотоциклов	1 606	1 653	47	102,9
Транспортировка и хранение	8 662	9 171	509	105,9
Деятельность гостиниц и предприятий общественного питания	1 015	903	-112	89,0
Деятельность в области информации и связи	1 240	1 422	182	114,7
Деятельность финансовая и страховая	311	288	-23	92,6
Деятельности по операциям с недвижимым имуществом	1 627	1 323	-304	81,3
Деятельность профессиональная, научная и техническая	1 392	1 890	498	135,8
Деятельность административная и сопутствующие дополнительные услуги	2 625	2 714	89	103,4
Государственное управление и обеспечение военной безопасности, социальное обеспечение	3 593	3 390	-203	94,4
Образование	7 250	7 025	-225	96,9
Деятельность в области здравоохранения и социальных услуг	5 497	4 958	-539	90,2
Деятельность в области культуры, спорта, организации досуга и развлечений	1 400	1 346	-54	96,1
Предоставление прочих видов услуг	46	40	-6	87,0
<i>Справочно: ЗФ ПАО "ГМК "Норильский никель"</i>	<i>19 875</i>	<i>23 447</i>	<i>3 572</i>	<i>118,0</i>

Справочно: По итогам 2022 г. среднесписочная численность работников по полному кругу организаций и предприятий составила 97 399 чел (сумма среднесписочной численности работников занятых в крупных и средних организациях - 83 429 чел. и численности работников СМП - 13 970 чел.)

1) По данным Красноярскстата

*Данные не публикуются Красноярскстатом в целях обеспечения конфиденциальности первичных статистических данных, полученных от организаций, в соответствии с Федеральным законом от 29.11.07 № 282-ФЗ (ст.4, п.5; ст.9, п.1)

Информация о среднесписочной численности работников местного бюджета

чел.

Наименование показателя	Январь 2022	Декабрь 2022	Январь 2023	Отклонение январь 2023 / январь 2022	
				+,-	%
Работники учреждений, финансируемых из местного бюджета, всего:	9 107	8 879	8 602	-505	94,5
Администрация города Норильска, Аппараты управлений Администрации города Норильска	528	578	574	46	108,8
Структурные подразделения (без аппаратов):					
- Управление по делам культуры и искусства	287	284	289	2	100,7
- Управление по спорту	611	593	594	-17	97,2
- Управление общего и дошкольного образования	6 412	6 216	5 945	-467	92,7
Прочие:	1 269	1 208	1 200	-69	94,5

Численность пенсионеров состоящих на учете в Управлении Пенсионного фонда в г. Норильске¹⁾

чел.

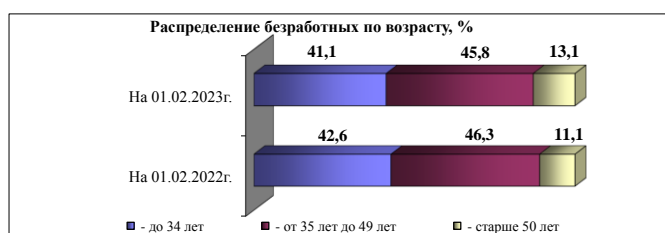
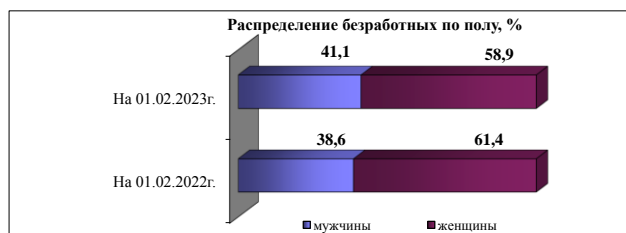
Наименование показателя	На 01.02.2022	На 01.01.2023	На 01.02.2023	Отклонение 01.02.23 г. / 01.02.22 г.	
				+,-	%
Численность пенсионеров всего, в т.ч.:	51 205	51 093	51 069	-136,0	99,7
работающие	20 004	19 095	19 046	-958,0	95,2
неработающие	31 201	31 998	32 023	822,0	102,6
из них:					
по возрасту всего, в т.ч.:	43 314	43 092	43 070	-244,0	99,4
работающие	18 775	17 843	17 802	-973,0	94,8
неработающие	24 539	25 249	25 268	729,0	103,0
по инвалидности всего, в т.ч.:	1 863	1 853	1 844	-19,0	99,0
работающие	737	715	714	-23,0	96,9
неработающие	1 126	1 138	1 130	4,0	100,4
пенсии по государственному пенсионному обеспечению (военнослужащие, гос. служащие, пострадавшие в результате радиационных или технологических катастроф, социальные пенсии), всего	4 564	4 651	4 656	92,0	102,0
по случаю потери кормильца (грудовые)	1 464	1 497	1 499	35,0	102,4

1) В связи с созданием с 01.10.2019 г. на базе УПРФ в городе Норильске межрайонного отделения, показатель представлен с учетом получателей пенсий, зарегистрированных на территории Таймырского Долгано-Ненецкого муниципального района.

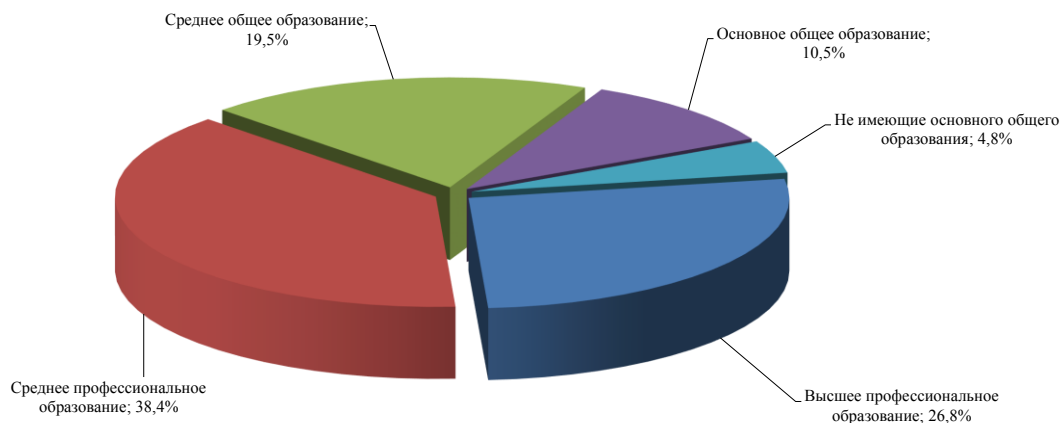
З а н я т о с т ь

Наименование показателя	Ед. изм.	МО город Норильск				Таймырский Долгано-Ненецкий муницип. район ¹⁾	Красноярский край
		На 01.02.22 г.	На 01.01.23 г.	На 01.02.23 г.	Отклонение 01.02.23 / 01.02.22, +, -	На 01.01.23 г.	На 01.02.23 г.
Зарегистрировано в центре занятости в качестве ищущих работу	чел.	527	456	372	-155	102	13 100
из них: присвоен статус безработного	чел.	298	270	190	-108	-	10 300
Уровень безработицы	%	0,2	0,2	0,2	0,0	0,5	0,7
Заявленная потребность предприятиями и организациями в работниках	вакансий	7 631	6 885	6 939	-692	-	53 100
Нагрузка незанятого населения на одну заявленную вакансию	чел.	0,1	0,1	0,1	0,0	0,1	0,2

1) По данным Таймырского Долгано-Ненецкого муниципального района за 2022 год.



Распределение безработных по уровню образования на 01.02.2023 г.



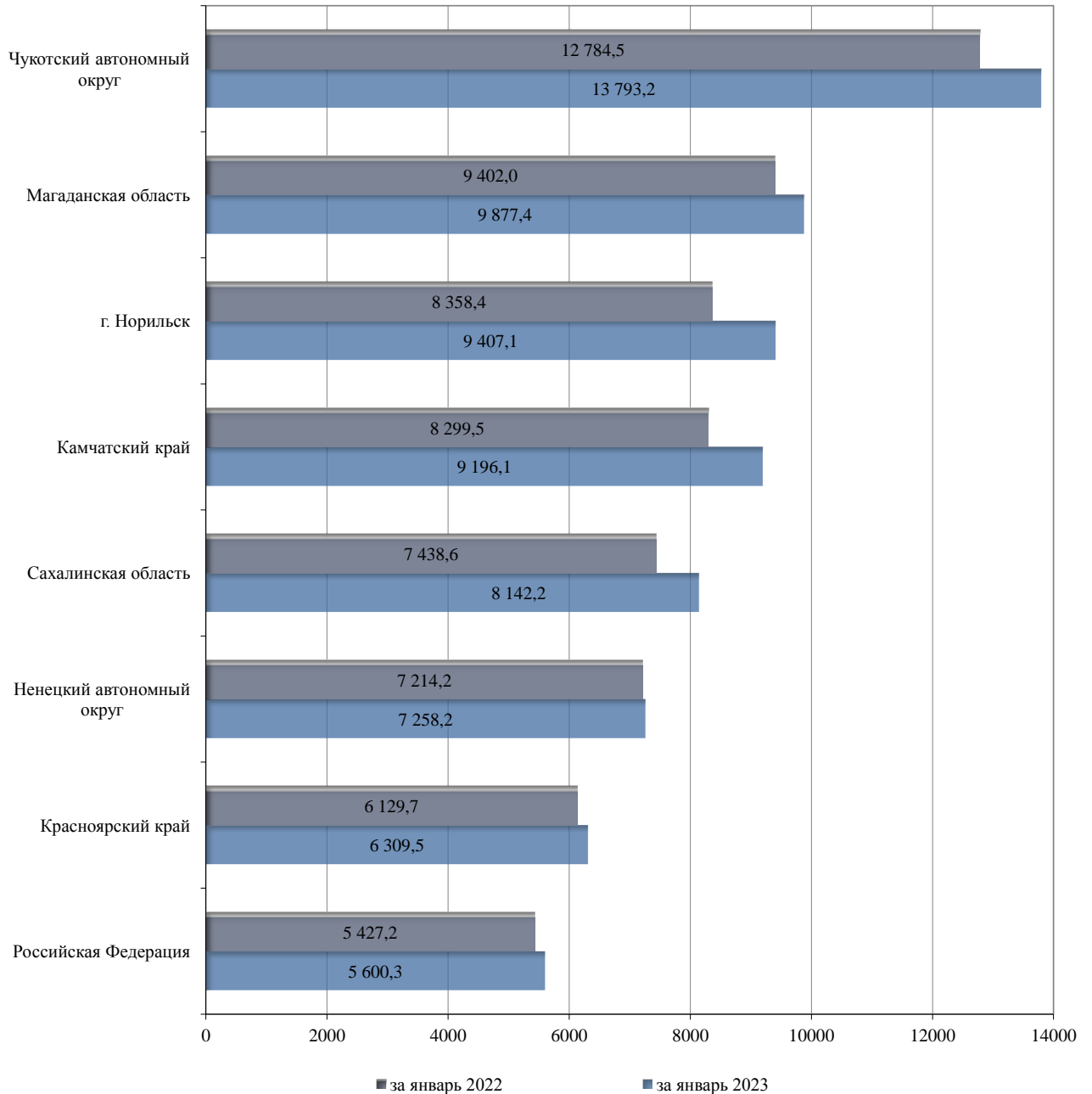
Стоимость минимального набора продуктов питания¹⁾

	МО г. Норильск			Красноярский край			Россия		
	рублей	к предыдущему месяцу, %	к декабрю 2022 г., %	рублей	к предыдущему месяцу, %	к декабрю 2022 г., %	рублей	к предыдущему месяцу, %	к декабрю 2022 г., %
декабрь 2022	9 428,8	101,3	115,0	6 350,9	101,5	105,9	5 562,6	100,9	106,3
2023									
январь	9 407,1	99,8	99,8	6 309,5	99,3	99,3	5 600,3	100,7	100,7

1) По данным Росстата

Стоимость минимального набора продуктов питания

(рублей)



Динамика потребительских цен

Наименование показателя	Ед.изм.	Норильск			Дудинка
		На 01.02.22 г.	На 01.02.23 г.	Темп роста, %	На 01.02.23 г.
Средняя цена продуктов питания:¹⁾					
Мука пшеничная (в/с)	руб/кг	66,5	86,6	130,2	85,1
Хлеб пшеничный из муки 1 сорта	руб/кг	106,7	171,7	160,9	141,7
Хлеб ржано-пшеничный	руб/кг	95,4	128,4	134,6	132,7
Макаронные изделия	руб/кг	140,7	179,7	127,7	162,6
Крупа рис	руб/кг	143,7	201,5	140,2	183,9
Крупа гречневая	руб/кг	164,7	239,3	145,3	238,9
Картофель	руб/кг	77,8	65,0	83,5	75,2
Капуста белокочанная	руб/кг	99,5	84,5	84,9	89,6
Лук репчатый	руб/кг	74,5	76,8	103,1	83,5
Морковь	руб/кг	-	112,0	-	86,8
Огурцы свежие	руб/кг	619,1	741,6	119,8	672,0
Помидоры свежие	руб/кг	486,1	539,0	110,9	518,1
Яблоки свежие	руб/кг	236,1	271,0	114,8	215,0
Бананы свежие	руб/кг	184,8	261,5	141,5	268,2
Апельсины свежие	руб/кг	270,6	297,3	109,9	279,6
Говядина б/к	руб/кг	648,6	752,1	116,0	798,4
Говядина н/к	руб/кг	486,0	547,5	112,7	459,0
Свинина н/к	руб/кг	339,4	354,6	104,5	384,0
Свинина б/к	руб/кг	396,4	442,1	111,5	490,3
Куры тушками	руб/кг	273,3	306,1	112,0	340,7
Яйцо куриное	1 дес.	117,0	107,0	91,5	114,5
Молоко 2,5-3,2%	л.	118,4	139,5	117,8	152,7
Сметана 20 %	кг.	519,7	632,5	121,7	731,1
Сыр твердый	кг.	703,6	935,4	132,9	806,0
Масло животное	кг.	934,2	1 199,0	128,3	1 201,6
Масло растительное	кг.	188,1	222,1	118,1	206,1
Сахар-песок	руб/кг	-	103,3	-	121,6
Соль поваренная пищевая	руб/кг	-	45,5	-	55,3
Бытовые услуги населению:¹⁾					
Услуги бань у душевых (в общем зале – 2 часа)	руб.	450,0	450,0	100,0	530,0
Ремонт женской верхней одежды	руб.	1 393,8	1 481,3	106,3	1 500,0
Ремонт мужской верхней одежды	руб.	1 393,8	1 481,3	106,3	1 500,0
Постановка набоек, косячков, рубчиков из всех видов материалов	руб.	556,3	712,5	128,1	500,0
Химическая чистка из тканей с содержанием натуральных, синтетических и искусственных волокон	руб.	1 100,0	1 225,0	111,4	-
Стирка прямого хлопчатобумажного и льняного белья	руб.	250,0	250,0	100,0	-
Изготовление черно-белых фотоснимков для документов	руб.	312,5	350,0	112,0	350,0
Плавательный бассейн, расценка за 1 занятие	руб.	186,1	186,1	100,0	114,2
Стрижка волос простая женская	руб.	842,9	942,9	111,9	866,7
Стрижка волос простая мужская	руб.	485,7	564,3	116,2	650,0
Ремонт стационарных телевизоров	руб.	5 166,7	5 166,7	100,0	-
Услуги предоставления телеграмм, телефонной связи:²⁾					
Абонентская плата за домашний телефон ³⁾	руб.	391,0	-	-	-
Предоставление разговора по автоматической междугородной телефонной связи на расстоянии 601-1200 км в рабочее время (1 мин)	руб.	6,0	6,6	110,0	-
Предоставление разговора по автоматической междугородной телефонной связи на расстоянии 1201-3000 км в рабочее время (1 мин).	руб.	6,0	6,6	110,0	-
Отправка телеграмм по Россин (15 слов) с учетом тарифного сбора	руб.	131,5	144,8	110,1	-
Тарифы для населения на жилищно-коммунальное хозяйство⁴⁾					
жилищная услуга (средний тариф (с НДС) по всем сериям квартир, включая общежития)	руб./ 1 кв.м. общей площади	60,1	61,6	102,5	-
электроэнергия	руб./кВт-час	2,0	2,3	115,2	-
отопление	руб./Гкал	1 406,4	1 594,4	113,4	-
горячее водоснабжение	руб./куб.м	109,8	122,6	111,7	-
холодное водоснабжение + канализация	руб./куб.м	92,4	108,2	117,1	-
обращение с ТКО	руб./куб.м	954,4	1 544,2	161,8	-

Наименование показателя	Ед.изм.	Норильск			Дудинка
		На 01.02.22 г.	На 01.02.23 г.	Темп роста,%	На 01.02.23 г.
Стоимость проезда в городском общественном транспорте (автобус) по маршрутам в черте районов: Центральный; Кайеркан; Талнах	руб.	33,0	33 / 40	-	-
Стоимость проезда в городском общественном транспорте (автобус) по межрайонным маршрутам ⁵⁾	руб.	50,0	50,0	100,0	-
Детское дошкольное учреждение:⁶⁾					
Себестоимость на содержание 1-го ребенка в ДДУ	руб.	36 241,2	38 504,7	106,2	43 779,6
Фактическая оплата родителями содержания 1-го ребенка в ДДУ ⁷⁾	руб.	3 703,3	4 011,1	108,3	1 184,0
Доля фактической оплаты родителями содержания 1-го ребенка в ДДУ в общей себестоимости	%	10,2	10,4	101,9	2,7
Базовый тариф, взимаемый с родителей за содержание 1-го ребенка в ДДУ	руб.	3 782,0	4 275,0	113,0	от 372 руб. до 2 728 руб.

1) По данным МКУ "Управление потребительского рынка и услуг"

2) По данным ФАС России (приказ № 486/22)

3) По данным АО "Норильск-телеком"

4) По данным МКУ "Управление жилищно-коммунального хозяйства"

5) Муниципальный общественный транспорт

6) По МО г. Дудинка информация приведена по состоянию на 01.01.2023 г.

7) В среднем с начала отчетного года

Средние цены по Красноярскому краю на 01.02.2023 г.¹⁾

Наименование услуги	Ед. изм.	Норильск	Красноярск	Красноярский край
Водоснабжение и канализация	руб./куб.м	107,8	51,0	74,0
Горячее водоснабжение	руб./куб.м	122,5	167,2	163,4
Отопление	руб./Гкал	1 595,7	2 272,5	2 123,3
Услуги по снабжению эл/энергией	руб./100 кВт/час	228,0	228,0	228,0

1) По данным Красноярскстата

Цены на дизельное топливо и бензин в МО г. Норильск¹⁾

рублей/литр

Наименование показателя	На 01.02.20 г.	На 01.02.21 г.	На 01.02.22 г.	На 01.02.23 г.
Аи - 95 (96)	52,0 / 52,2	51,6 / 53,0	55,9 / 57,0	55,2 / 56,0
Аи - 92 (93)	52,2 / 53,0	53,5 / 55,0	57,3 / 59,0	50,3 / 52,0
ДТ	58,4 / 60,0	58,6 / 60,0	67,0 / 71,0	74,4 / 76,5

1) min / max

**Объем отгруженных товаров собственного производства
(выполненных работ и услуг собственными силами) ¹⁾**

ежеквартальная информация
млн рублей

№ п/п	Наименование показателя	На 01.01.22 г.	Удельный вес, %	На 01.01.23 г.	Удельный вес, %	Темп роста, %
1.	Всего, в действующих ценах по организациям не относящихся к субъектам малого предпринимательства (средняя численность работников которых превышает 15 человек)	1 010 246,5	100,0	1 091 663,1	100,0	108,1
	<i>из них:</i>					
1.1.	Добыча полезных ископаемых	-		-		
1.2.	Обрабатывающие производства	822 994,2	81,5	837 309,0	76,7	101,7
1.3.	Обеспечение электрической энергией, газом и паром; кондиционирование воздуха	21 671,8	2,1	25 234,7	2,3	116,4
1.4.	Водоснабжение; водоотведение, организация сбора и утилизации отходов, деятельность по ликвидации загрязнений	-		-		
1.5.	Строительство	51 928,5	5,1	89 720,8	8,2	172,8
1.6.	Торговля оптовая и розничная; ремонт автотранспортных средств и мотоциклов	2 653,8	0,3	9 759,4	0,9	в 3,7 раза
1.7.	Транспортировка и хранение	26 040,9	2,6	26 669,3	2,4	102,4
1.8.	Деятельность гостиниц и предприятий общественного питания	-		-		
1.9.	Деятельность в области информации и связи	3 882,4	0,4	4 899,6	0,4	126,2
1.10.	Деятельность по операциям с недвижимым имуществом	4 326,2	0,4	4 338,6	0,4	100,3
1.11.	Деятельность профессиональная, научная и техническая	4 084,2	0,4	9 346,9	0,9	в 2,3 раза
1.12.	Деятельность административная и сопутствующие дополнительные услуги	2 563,7	0,3	3 337,4	0,3	130,2
1.13.	Государственное управление и обеспечение военной безопасности; социальное обеспечение	1 104,0	0,1	1 364,9	0,1	123,6
1.14.	Образование	782,7	0,1	1 011,5	0,1	129,2
1.15.	Деятельность в области здравоохранения и социальных услуг	6 736,0	0,7	7 090,1	0,6	105,3
1.16.	Деятельность в области культуры, спорта, организации досуга и развлечений	243,3	0,0	317,4	0,0	130,5
1.17.	Предоставление прочих видов услуг	88,5	0,0	78,4	0,0	88,6

1) Общая сумма включает в себя ряды ОКВЭД (А,В,Е,І,Ѕ), данные по которым не публикуются Красноярскстатом в целях обеспечения конфиденциальности первичных статистических данных, полученных от организаций, в соответствии с Федеральным законом от 29.11.07 № 282-ФЗ (ст.4, п.5; ст.9, п.1)

Показатели потребительского рынка ¹⁾

годовая информация
млн рублей

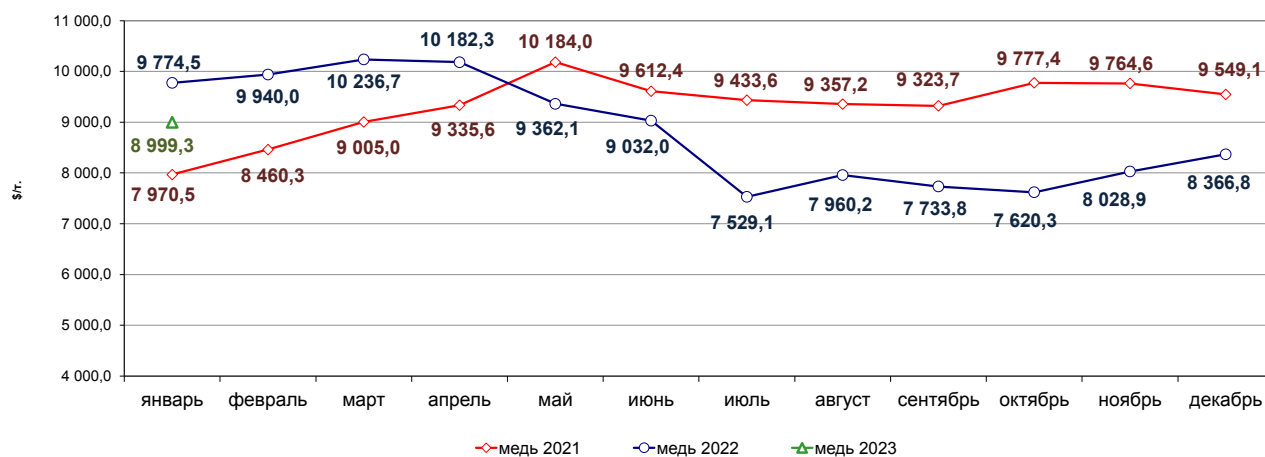
№ п/п	Наименование показателя	На 01.01.2022 г.	На 01.01.2023 г.	Темп роста, %
1.	Оборот розничной торговли	50 046,0	56 040,2	112,0
2.	Оборот общественного питания	6 192,8	7 358,6	118,8
3.	Объем платных услуг населению	25 038,4	25 159,9	100,5

1) С 01.04.2021 данные формируются Красстатом в разрезе субъектов крупного и среднего предпринимательства, в связи с чем информация представлена в рамках ежегодного Прогноза социально-экономического развития города Норильска, по полному кругу организаций, включая субъекты малого предпринимательства.

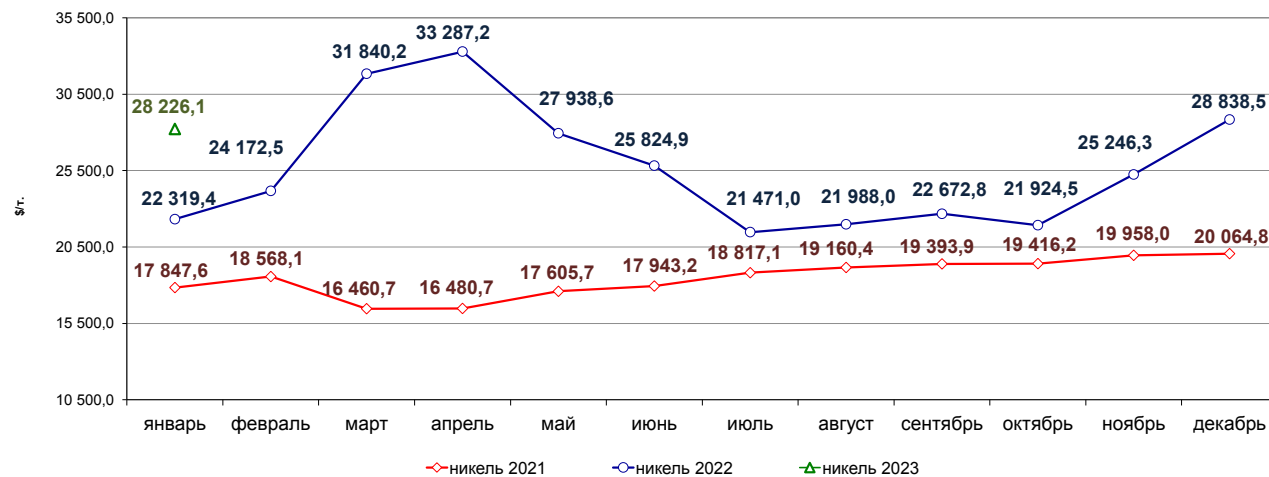
Средние цены на металлы (по данным Лондонской биржи металлов)

Месяц	Медь \$/т		Никель \$/т		Платина \$/тр.унция		Палладий \$/тр.унция		Золото \$/тр.унция		Серебро \$/тр.унция	
	2022	2023	2022	2023	2022	2023	2022	2023	2022	2023	2022	2023
Январь	9 774,5	8 999,3	22 319,4	28 226,1	995,5	1 052,1	2 033,8	1 732,3	1 816,8	1 898,6	23,1	23,8
Февраль	9 940,0		24 172,5		1 049,4		2 350,1		1 856,3		23,5	
Март	10 236,7		31 840,2		1 043,3		2 582,8		1 947,8		25,2	
Апрель	10 182,3		33 287,2		962,3		2 325,4		1 933,9		24,5	
Май	9 362,1		27 938,6		959,5		2 053,3		1 848,3		21,9	
Июнь	9 032,0		25 824,9		950,9		1 900,5		1 833,8		21,5	
Июль	7 529,1		21 471,0		870,0		1 978,1		1 736,4		19,1	
Август	7 960,2		21 988,0		910,4		2 134,7		1 765,7		19,8	
Сентябрь	7 733,8		22 672,8		878,3		2 120,0		1 683,0		18,8	
Октябрь	7 620,3		21 924,5		914,7		2 078,9		1 664,5		19,4	
Ноябрь	8 028,9		25 246,3		989,0		1 911,6		1 726,5		21,0	
Декабрь	8 366,8		28 838,5		1 007,8		1 829,6		1 796,7		23,1	
Средняя цена	8 813,9	8 999,3	25 627,0	28 226,1	960,9	1 052,1	2 108,2	1 732,3	1 800,8	1 898,6	21,8	23,8

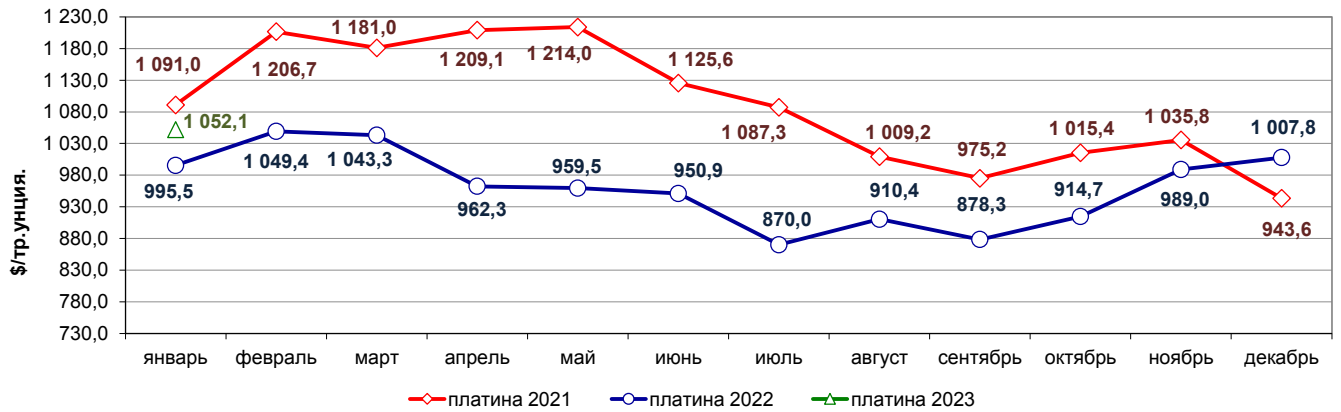
Динамика цен на медь



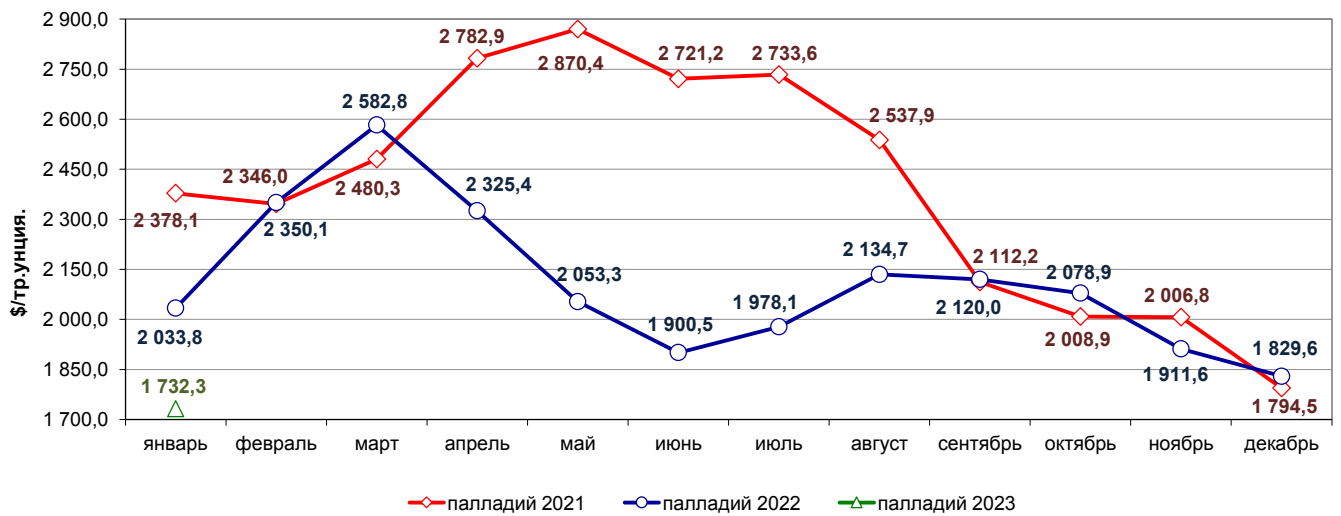
Динамика цен на никель



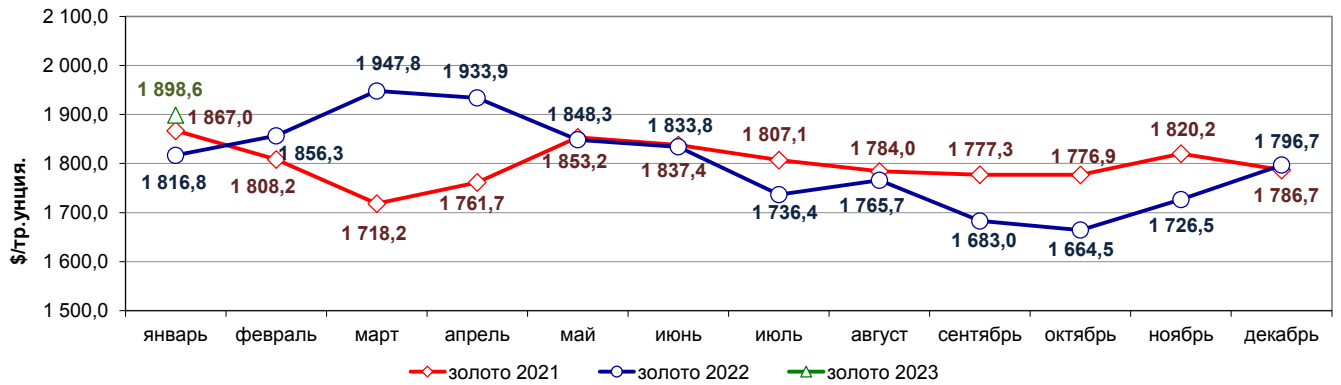
Динамика цен на платину



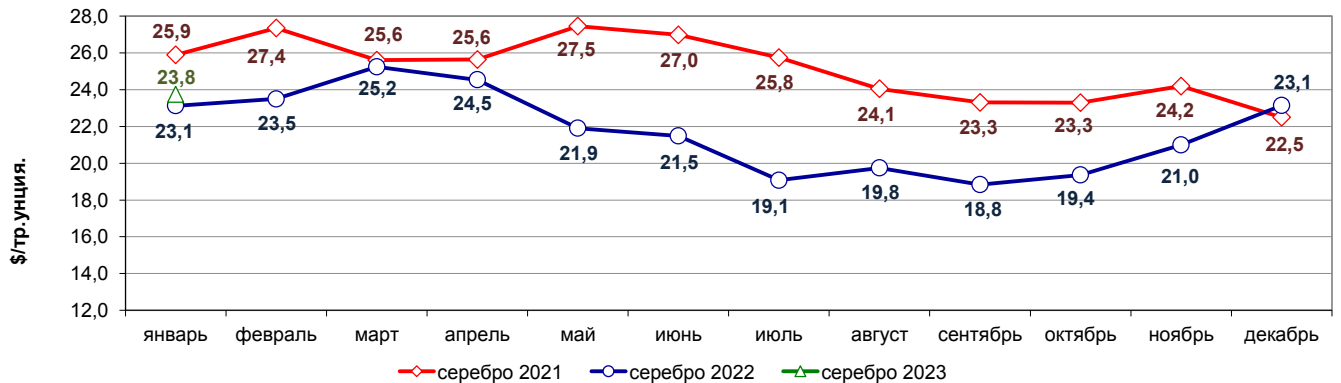
Динамика цен на палладий



Динамика цен на золото



Динамика цен на серебро



Динамика курса иностранных валют и индекса потребительских цен

Динамика курса доллара США

Месяц	по данным:			
	ЦБ РФ	Филиалов банков в МО г. Норильск (покупка/продажа)		
		Сбербанк	Росбанк	Енисейский объединенный банк
Декабрь 2022	65,44	64,19 / 71,76	54,08 / 78,21	66,02 / 76,84
Средний курс за 2022 год	68,57			
Январь 2023	69,23	68,18 / 74,56	56,61 / 83,03	69,42 / 80,77

Динамика курса евро

Месяц	по данным:			
	ЦБ РФ	Филиалов банков в МО г. Норильск (покупка/продажа)		
		Сбербанк	Росбанк	Енисейский
Декабрь 2022	69,25	66 56 / 76,07	57,08 / 82,51	63,85 / 79,93
Средний курс за 2022 год	72,58			
Январь 2023	74,79	72,63 / 78,79	60,83 / 89,33	72,68 / 85,74

Динамика индекса потребительских цен по Российской Федерации (к декабрю предыдущего года), %

Индекс потребительских цен	2015	2016	2017	2018	2019	2020	2021	2022	2023*						Итого за 1 месяц	
									янв.	фев.	март	апр.	май	июнь		
									Сводный (все товары и платные услуги), в т.ч.	112,9	105,4	102,5	104,3	103,0		104,9
Все товары	113,8	105,6	101,9	104,4	102,8	105,8	109,7	100,3	100,8							100,8
Платные услуги	110,2	104,9	104,4	103,9	103,8	102,7	105,0	113,2	101,0							101,0

Динамика индекса потребительских цен по Красноярскому краю (к декабрю предыдущего года), %

Индекс потребительских цен	2015	2016	2017	2018	2019	2020	2021	2022	2023*						Итого за 1 месяц	
									янв.	фев.	март	апр.	май	июнь		
									Сводный (все товары и платные услуги), в т.ч.	110,6	104,7	101,6	104,3	103,8		104,7
Все товары	112,1	105,3	101,4	104,5	103,2	105,9	110,0	111,3	100,6							100,6
Платные услуги	106,9	103,2	102,0	103,7	105,3	101,7	106,4	114,2	99,7							99,7

Динамика индекса потребительских цен по Российской Федерации (период с начала отчетного года к соответствующему периоду предыдущего года), %

Индекс потребительских цен	2015	2016	2017	2018	2019	2020	2021	2022	2023						Итого за 1 месяц	
									янв.	фев.	март	апр.	май	июнь		
									Сводный (все товары и платные услуги), в т.ч.	115,5	107,1	103,7	102,9	104,5		103,4
Все товары	116,6	107,1	103,5	102,5	104,5	103,6	107,8	115,1	111,2							111,2
Платные услуги	112,4	106,9	104,2	103,9	104,6	102,7	103,8	110,1	113,5							113,5

Динамика индекса потребительских цен по Красноярскому краю (период с начала отчетного года к соответствующему периоду предыдущего года), %

Индекс потребительских цен	2015	2016	2017	2018	2019	2020	2021	2022	2023						Итого за 1 месяц	
									янв.	фев.	март	апр.	май	июнь		
									Сводный (все товары и платные услуги)	112,8	105,9	102,9	102,6	105,0		103,3
Все товары	113,7	106,6	103,1	102,6	104,7	103,5	108,6	114,9	110,6							110,6
Платные услуги	110,4	103,9	102,3	102,6	105,8	102,8	103,0	112,4	113,4							113,4

* отчетный месяц к предыдущему

Сеть учреждений

ежеквартальная информация

Наименование показателя	МО город Норильск			Таймырский Долгано-Ненецкий муницип. Район
	Ед.изм.	01.01.2022	01.01.2023	01.01.2022
ВСЕГО,	ед.	154	151	106
в т.ч.:				
Федеральный бюджет	ед.	2	2	
Краевой бюджет	ед.	21	19	
Местный бюджет	ед.	126	125	
Частные	ед.	5	5	
Образование				
I. Сеть учреждений:	ед.	92	92	38
1.1. Учреждения дошкольного образования, всего:	ед.	38	38	9
- списочная численность детей, посещающих УДО	чел.	12 426	12 334	1 900
- численность детей, стоящих на очереди по устройству в ДУ/ в том числе старше 3-х лет	чел.	3 647 / 109	2 916 / 24	
1.2. Общеобразовательные учреждения, всего:	ед.	36	36	22
в т.ч.: школа	ед.	29	29	
лицей	ед.	1	1	
гимназия	ед.	6	6	
- численность учащихся	чел.	24 464	24 885	4 884
1.3. Учреждения дополнительного образования, всего:	ед.	6	6	
- численность занимающихся	чел.	9 012	9 304	
1.4. Учреждения для детей с отклонениями в развитии (Краевой бюджет):	ед.	1	1	
- КГБОУ «Норильская общеобразовательная школа-интернат»	ед.	1	1	
1.5. Учреждения для детей-сирот (Краевой бюджет):	ед.	1	1	
- КГКОУ «Норильский детский дом»	ед.	1	1	
- численность детей, находящихся в учреждении	чел.	55	45	
1.6. Среднее профессиональное образование, всего:	ед.	6	6	1
- КГБПОУ «Норильский педагогический колледж»	ед.	1	1	
- КГБПОУ «Норильский медицинский техникум»	ед.	1	1	
- КГБПОУ «Норильский колледж искусств»	ед.	1	1	
- КГБПОУ «Норильский техникум промышленных технологий и сервиса»	ед.	1	1	
- «Политехнический колледж» ФГБОУ ВО «Заполярный государственный университет им. Н.М. Федоровского»	ед.	1	1	
- Представительство колледжа экономики и управления г. Санкт-Петербург («Национальный открытый институт г. Санкт-Петербург»)	ед.	1	1	
1.7. Высшее профессиональное образование, всего:	ед.	3	3	
- ФГБОУ ВО «Заполярный государственный университет им. Н.М. Федоровского»	ед.	1	1	
- Представительство НОЧУ ВО «Московский финансово-промышленный университет «Синергия»	ед.	1	1	
- Представительство Национального открытого института г. Санкт-Петербург	ед.	1	1	
1.8. Прочие, всего:	ед.	1	1	6
- МБУ «Методический центр»	ед.	1	1	
Здравоохранение				
II. Сеть учреждений (Краевой бюджет)¹:	ед.	11	9	2
1.1. Больницы, всего:	ед.	1	1	2
- КГБУЗ «Норильская межрайонная больница №1» (ж/о Оганер)	ед.	1	1	
1.2. Специализированные медицинские учреждения, всего:	ед.	2	2	
- КГБУЗ «Норильская межрайонная детская больница» (Центральный р-н)	ед.	1	1	
- КГБУЗ «Норильская городская больница №2» (Центральный р-н) (для больных с инфекционными заболеваниями)	ед.	1	1	
1.3. Поликлинические учреждения, всего:	ед.	3	1	
- КГБУЗ «Норильская межрайонная поликлиника №1» (Центральный р-н)	ед.	1	1	
- КГБУЗ «Норильская городская поликлиника №2» (р-н Талнах) ¹	ед.	1	0	
- КГБУЗ «Норильская городская поликлиника №3» (р-н Кайеркан) ¹	ед.	1	0	
1.4. Прочие, всего:	ед.	5	5	
- КГБУЗ «Красноярский краевой психоневрологический диспансер №5» (Центральный р-н)	ед.	1	1	
- КГБУЗ «Норильская станция скорой медицинской помощи» (Центральный р-н)	ед.	1	1	
- КГАУЗ «Норильская городская стоматологическая поликлиника» (Центральный р-н)	ед.	1	1	
- КГБУЗ «Красноярский краевой центр крови №2» (Центральный р-н) ²	ед.	1	0	
- КГКУЗ «Красноярский краевой центр крови №1» (филиал в г. Норильске) ²	ед.	-	1	
- КГБУЗ «Красноярское краевое бюро судебно-медицинской экспертизы» (Центральный р-н)	ед.	1	1	
Культура				
III. Сеть учреждений:	ед.	15	15	62
1.1. Образовательные учреждения культуры, всего:	ед.	6	6	5
- количество учащихся школ дополнительного образования	чел.	2 355	2 395	1 081
1.2. Культурно-досуговые центры, всего:	ед.	4	4	1
- муниципальные	ед.	3	3	
- количество посадочных мест	ед.	1 349	1 349	
- количество посетителей культурно-досуговых мероприятий ³	чел.	161 693	352 126	
- количество киносеансов / зрителей ⁴	чел.	8 802 / 141 889	7 928 / 79 268	
- Творческое производственное объединение культуры «Дворец культуры комбината», принадлежащее ПАО «ГМК «Норильский никель» ⁵	ед.	1	1	
1.3. Театры (Краевой бюджет), всего:	ед.	1	1	
- КГБУК «Норильский Заполярный театр драмы им. Вл. Маяковского»	ед.	1	1	
1.4. МБУ «Централизованная библиотечная система», всего:	ед.	1	1	
в т.ч.: Центральная городская библиотека	ед.	1	1	
филиалы Центральной городской библиотеки	ед.	11	11	
- количество посетителей учреждений библиотечной деятельности	чел.	532 377	611 278	26
1.5. Кинокомплексы, всего:	ед.	2	2	1
- МБУ «Кинокомплекс «Родина»	ед.	1	1	
- количество киносеансов ⁴	ед.	4 917	4 895	
- количество зрителей ⁴	чел.	66 037	42 453	
- Киноконцертный комплекс «Синема Арт Холл» (в октябре 2011 года выведен из оперативного управления МБУ «Кинокомплекс «Родина»)	ед.	1	1	
1.6. Музеи, всего:	ед.	1	1	1
- МБУ «Музейно-выставочный комплекс «Музей Норильска»	ед.	1	1	
- количество экспонатов	ед.	78 205	78 729	
- количество посещений учреждений музейного типа	чел.	166 453	164 749	

Наименование показателя	МО город Норильск			Таймырский Долгано-Ненецкий муницип. Район
	Ед.изм.	01.01.2022	01.01.2023	01.01.2022
Спорт				
IV. Сеть учреждений:	ед.	15	15	3
1.1. Спортивные учреждения, всего:	ед.	6	6	2
лыжная база «Оль-Гуль»	ед.	1	1	
стадион «Заполярье»	ед.	1	1	
спортивный комплекс (р-н Талнах, р-н Кайеркан)	ед.	2	2	
дворец спорта («Арктика», «Ледовый д/с «Кайеркан»)	ед.	1	1	
дом спорта «БОКМО»	ед.	1	1	
- количество занимающихся в спортивных муниципальных учреждениях (без учета групп на платной основе)	чел.	4 168	4 037	
1.2. Детские спортивные школы, всего:	ед.	9	9	1
- численность учащихся	чел.	5 532	5 377	
Социальная защита				
V. Сеть учреждений:	ед.	4	4	
1.1. В сфере социального обслуживания населения	ед.	1	1	
- КГБУ СО «КЦСОН» Норильский» (краевой бюджет)	ед.	1	1	
1.2. В сфере социальной и психолого-педагогической реабилитации детей и подростков с ограниченными возможностями	ед.	1	1	
- КГБУ СО «Реабилитационный центр для детей «Виктория» (краевой бюджет)	ед.	1	1	
1.3. В сфере поддержки и помощи семьям, детям и отдельным гражданам, попавшим в трудную ситуацию	ед.	1	1	
- КГБУ СО «Центр семьи «Норильский» (краевой бюджет)	ед.	1	1	
1.4. МКУ «Управление социальной политики»	ед.	1	1	
Прочие				
ИТОГО ПРОЧИЕ⁶:	ед.	17	16	
1.1. МБУ «Молодежный центр»	ед.	1	1	1
- количество посетителей клубных формирований	чел.	1 266	1 351	
1.2. МАУ ДО «Норильский центр безопасности движения»	ед.	1	1	
- количество детей, обучившихся по направлению водитель автотранспортных средств	чел.	176	173	
1.3. МБУ «Автохозяйство»	ед.	1	1	
1.4. МАУ «Информационный центр «Норильские новости»	ед.	1	1	
1.5. МАУ «Центр развития туризма»	ед.	1	1	
1.6. МКУ «Норильскавтодор»	ед.	1	1	
1.7. МКУ «Норильский городской архив»	ед.	1	1	
1.8. МКУ «Служба спасения»	ед.	1	1	
1.9. МКУ «Управление капитальных ремонтов и строительства»	ед.	1	1	
1.10. МКУ «Управление муниципального закупок»	ед.	1	1	
1.11. МКУ «Управление потребительского рынка и услуг»	ед.	1	1	
1.12. МКУ «Управление жилищно-коммунального хозяйства»	ед.	1	1	
1.13. МКУ «Управление земельных и имущественных отношений»⁶	ед.	1	0	
1.14. МКУ «Обеспечивающий комплекс учреждений общего и дошкольного образования»	ед.	1	1	
1.15. МКУ «Обеспечивающий комплекс учреждений культуры»	ед.	1	1	
1.16. МКУ «Обеспечивающий комплекс учреждений спорта»	ед.	1	1	
1.17. МКУ «Управление экологии»	ед.	1	1	

(1) В 2022 году КГБУЗ «Норильская межрайонная поликлиника №1» реорганизовано путем присоединения к нему КГБУЗ «Норильская городская поликлиника №2» и КГБУЗ «Норильская городская поликлиника №3» (постановление Законодательного Собрания Красноярского края от 10.12.2020 № 10-4554П)

(2) В 2022 году КГБУЗ «Красноярский краевой центр крови №2» переименован в филиал КГКУЗ «Красноярский краевой центр крови №1»

(3) Посещаемость культурно-массовых мероприятий увеличилась в 2,2 раза (+190 433 чел.), в связи со снятием ограничений и увеличением количества проведенных культурно-массовых мероприятий на 9,2% (+80 ед.)

(4) Снижение показателей обусловлено санкционными ограничениями, направленными на киноиндустрию

(5) С мая 2021 здание ДК закрыто по техническим причинам, творческие коллективы объединения репетируют и выступают на других площадках города

(6) В 2022 году МУ «Управление имущества Администрации города Норильска» реорганизовано путем присоединения к нему МКУ «Управление земельных и имущественных отношений» (постановление Администрации города Норильска от 30.03.2022 №186)