


РОССИЙСКАЯ ФЕДЕРАЦИЯ
Красноярский край
Администрация города Норильска
УПРАВЛЕНИЕ ЭКОНОМИКИ

Основные
социально-экономические
и финансовые показатели
муниципального образования
город Норильск
на 01.02.2026 года



Демография

ежеквартальная информация, чел.

| Наименование показателя | МО город Норильск ¹⁾ | | | | Таймырский Долгано-Ненецкий муниципальный район ¹⁾ |
|---|---------------------------------|----------------|------------------------------|---|---|
| | На 01.01.24 г. | На 01.01.25 г. | На 01.01.26 г. ²⁾ | Отклонение 01.01.26 г./ 01.01.25 г., +, - | На 01.01.26 г. ²⁾ |
| Постоянное население - всего | 177 427 | 176 468 | 176 141 | -327 | 29 606 |
| Прибыло нарастающим итогом с начала года | 12 971 | 9 750 | 9 499 | -251 | 1 533 |
| Выбыло нарастающим итогом с начала года | 11 870 | 11 458 | 10 495 | -963 | 1 652 |
| Миграционный прирост населения нарастающим итогом с начала года | 1 101 | -1 708 | -996 | 712 | -119 |

1) Правительством Российской Федерации в соответствии с частью 10 статьи 5 Федерального закона от 29.11.2007 № 282-ФЗ «Об официальном статистическом учете и системе государственной статистики в Российской Федерации» принято решение о временном приостановлении предоставления (распространения) официальной статистической информации о демографической ситуации

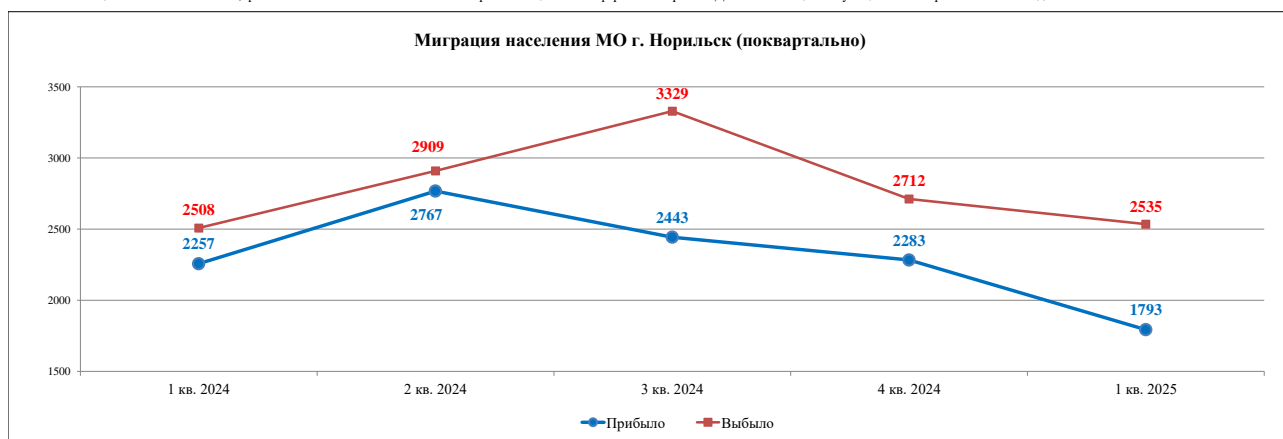
2) В рамках Прогноза социально-экономического развития на 2026 год и плановый период 2027-2028 годов

| Наименование показателя | МО город Норильск | | | | Таймырский Долгано-Ненецкий муниципальный район |
|---|-------------------|------------------------------|------------------------------|---|---|
| | На 01.01.24 г. | На 01.01.25 г. ¹⁾ | На 01.01.26 г. ²⁾ | Отклонение 01.02.26 г./ 01.02.25 г., +, - | На 01.01.25 г. ³⁾ |
| Родилось нарастающим итогом с начала года | 1 816 | 1 624 | 1 684 | -132 | 335 |
| Умерло нарастающим итогом с начала года | 956 | 926 | 944 | -12 | 313 |
| Естественный прирост населения нарастающим итогом с начала года | 860 | 708 | 740 | -120 | 22 |
| Количество браков, ед. нарастающим итогом с начала года | 1 511 | 1 411 | 1 265 | -246 | 206 |
| Количество разводов, ед. нарастающим итогом с начала года | 1 291 | 1 212 | 926 | -365 | 153 |

¹⁾ По данным Красноярскстата

²⁾ По данным территориального отдела Агентства записи актов гражданского состояния

³⁾ Основные социально-экономические, финансовые показатели и показатели отраслей социальной сферы Таймырского Долгано-Ненецкого муниципального района за 2024 год



Сведения о численности работающих на территории Норильска

ежеквартальная информация

чел.

| Наименование показателя | 2024 | 2025 | Отклонение 2025 / 2024 год | |
|--|---------------|---------------|-------------------------------|-------------|
| | | | +, - | % |
| Среднесписочная численность работников крупных и средних организаций города¹⁾, из них: | 83 444 | 80 500 | -2 944 | 96,5 |
| Добыча полезных ископаемых | 12 506 | 12 289 | -217 | 98,3 |
| Обработывающие производства | 20 385 | 19 459 | -926 | 95,5 |
| Обеспечение электрической энергией, газом и паром; кондиционирование воздуха | * | * | * | * |
| Водоснабжение; водоотведение, организация сбора и утилизации отходов, деятельность по ликвидации загрязнений | * | * | * | * |
| Строительство | 11 003 | 8 727 | -2 276 | 79,3 |
| Торговля оптовая и розничная; ремонт автотранспортных средств и мотоциклов | 1 933 | 2 132 | 199 | 110,3 |
| Транспортировка и хранение | 8 982 | 8 690 | -292 | 96,7 |
| Деятельность гостиниц и предприятий общественного питания | 746 | 778 | 32 | 104,3 |
| Деятельность в области информации и связи | 1 435 | 1 457 | 22 | 101,5 |
| Деятельность финансовая и страховая | 248 | 217 | -31 | 87,5 |
| Деятельности по операциям с недвижимым имуществом | 1 159 | 1 182 | 23 | 102,0 |
| Деятельность профессиональная, научная и техническая | 2 750 | 3 665 | 915 | 133,3 |
| Деятельность административная и сопутствующие дополнительные услуги | 2 489 | 2 383 | -106 | 95,7 |
| Государственное управление и обеспечение военной безопасности, социальное обеспечение | 3 268 | 3 248 | -20 | 99,4 |
| Образование | 6 924 | 6 922 | -2 | 100,0 |
| Деятельность в области здравоохранения и социальных услуг | 4 699 | 4 609 | -90 | 98,1 |
| Деятельность в области культуры, спорта, организации досуга и развлечений | 1 199 | 1 166 | -33 | 97,2 |
| Предоставление прочих видов услуг | 40 | 43 | 3 | 107,5 |
| <i>Справочно: ЗФ ПАО «ГМК «Норильский никель»</i> | <i>23 729</i> | <i>23 264</i> | <i>-465</i> | <i>98,0</i> |

¹⁾ По данным Красноярскстата

*Данные не публикуются Красноярскстатом в целях обеспечения конфиденциальности первичных статистических данных, полученных от организаций, в соответствии с Федеральным законом от 29.11.07 № 282-ФЗ (ст.4, п.5; ст.9, п.1)

Информация о среднесписочной численности работников местного бюджета

чел.

| Наименование показателя | Январь 2025 | Декабрь 2025 | Январь 2026 | Отклонение январь 2026 / январь 2025 | |
|--|--------------|--------------|--------------|---|--------------|
| | | | | +, - | % |
| Работники учреждений, финансируемых из местного бюджета, всего: | 8 724 | 8 770 | 8 792 | 68 | 100,8 |
| Администрация города Норильска, Аппараты управлений Администрации города Норильска | 561 | 530 | 531 | -30 | 94,7 |
| Структурные подразделения (без аппаратов): | | | | | |
| – Управление по делам культуры и искусства | 292 | 295 | 299 | 7 | 102,4 |
| – Управление по спорту | 396 | 399 | 396 | 0 | 100,0 |
| – Управление общего и дошкольного образования | 6 272 | 6 318 | 6 337 | 65 | 101,0 |
| Прочие: | 1 203 | 1 228 | 1 229 | 26 | 102,2 |

Численность пенсионеров, состоящих на учете в Управлении Пенсионного фонда в г. Норильске¹⁾

чел.

| Наименование показателя | На 01.02.2025 | На 01.01.2026 | На 01.02.2026 | Отклонение 01.02.26 г. / 01.02.25 г. | |
|---|------------------|------------------|------------------|---|--------------|
| | | | | +, - | % |
| Численность пенсионеров всего, в т.ч.: | 51 800 | 51 656 | 51 679 | -121,0 | 99,8 |
| работающие | 19 072 | 17 285 | 17 251 | -1 821,0 | 90,5 |
| неработающие | 32 728 | 34 371 | 34 428 | 1 700,0 | 105,2 |
| из них: | | | | | |
| по возрасту всего, в т.ч.: | 43 398 | 43 086 | 43 096 | -302,0 | 99,3 |
| работающие | 17 613 | 15 962 | 15 954 | -1 659,0 | 90,6 |
| неработающие | 25 785 | 27 124 | 27 142 | 1 357,0 | 105,3 |
| по инвалидности всего, в т.ч.: | 2 089 | 2 208 | 2 218 | 129,0 | 106,2 |
| работающие | 813 | 793 | 795 | -18,0 | 97,8 |
| неработающие | 1 276 | 1 415 | 1 423 | 147,0 | 111,5 |
| пенсии по государственному пенсионному обеспечению (военнослужащие, гос. служащие, пострадавшие в результате радиационных или технологических катастроф, социальные пенсии), всего | 4 761 | 4 831 | 4 831 | 70,0 | 101,5 |
| по случаю потери кормильца (трудовые) | 1 552 | 1 531 | 1 534 | -18,0 | 98,8 |

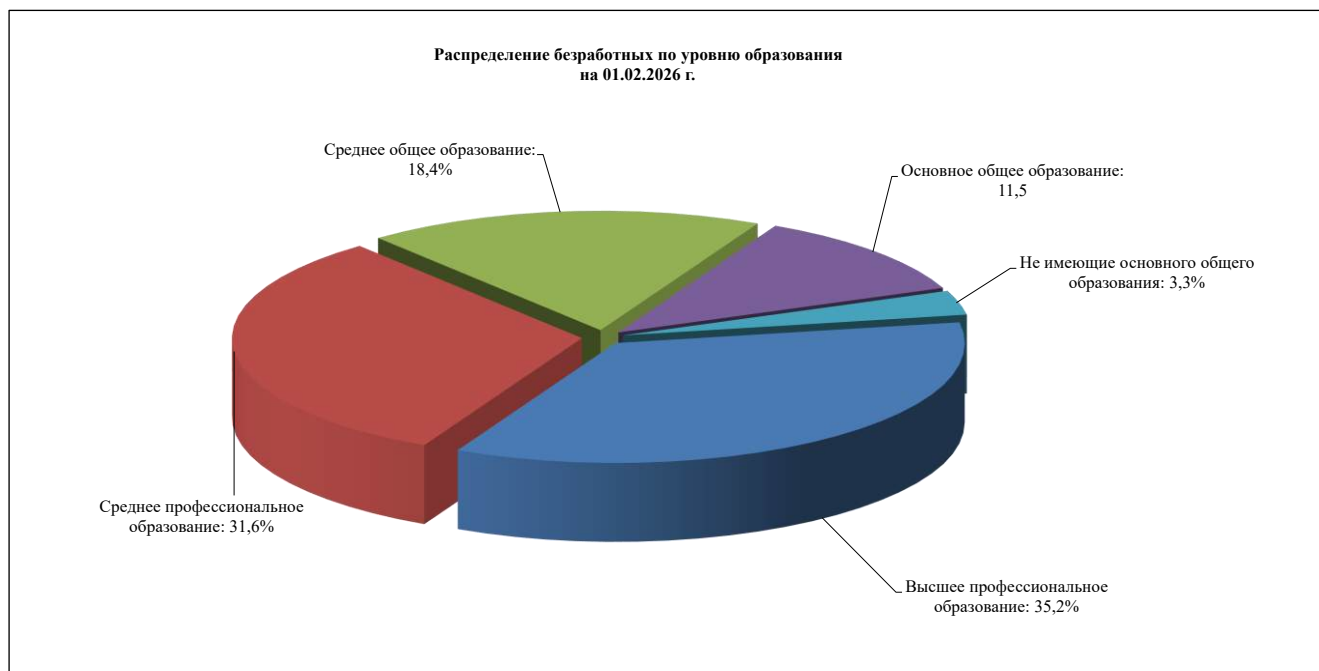
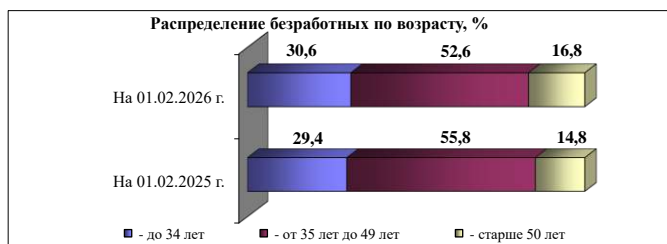
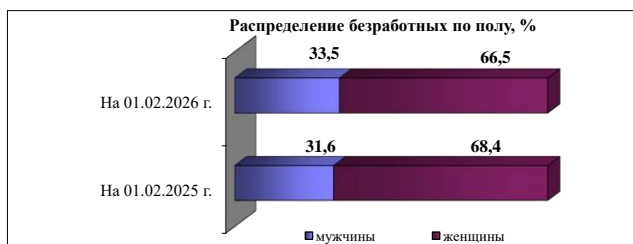
¹⁾ В связи с созданием с 01.10.2019 г. на базе УПРФ в городе Норильске межрайонного отделения, показатель представлен с учетом получателей пенсий, зарегистрированных на территории Таймырского Долгано-Ненецкого муниципального района

З а н я т о с т ь

| Наименование показателя | Ед. изм. | МО город Норильск | | | | Таймырский Долгано-Ненецкий муницип. район ¹⁾ | Красноярский край ²⁾ |
|--|----------|-------------------|----------------|----------------|--------------------------------------|--|---------------------------------|
| | | На 01.02.25 г. | На 01.01.26 г. | На 01.02.26 г. | Отклонение 01.02.26 / 01.02.25, +, - | На 01.01.26 г. | На 01.02.26 г. |
| Зарегистрировано в центре занятости в качестве ищущих работу незанятых граждан | чел. | 380 | 435 | 476 | 96 | – | 11 700 |
| из них: присвоен статус безработного | чел. | 269 | 304 | 304 | 35 | 71 | 9 200 |
| Уровень безработицы | % | 0,2 | 0,2 | 0,2 | 0 | 0,4 | 0,7 |
| Заявленная потребность предприятиями и организациями в работниках | вакансий | 3 335 | 3 725 | 3 449 | 114 | – | 32 700 |
| Нагрузка незанятого населения на одну заявленную вакансию | чел. | 0,11 | 0,12 | 0,14 | 0,03 | 0,1 | 0,4 |

¹⁾ Основные социально-экономические, финансовые показатели и показатели отраслей социальной сферы Таймырского Долгано-Ненецкого муниципального района за 2025 год

²⁾ По данным Красноярскстата



Уровень жизни

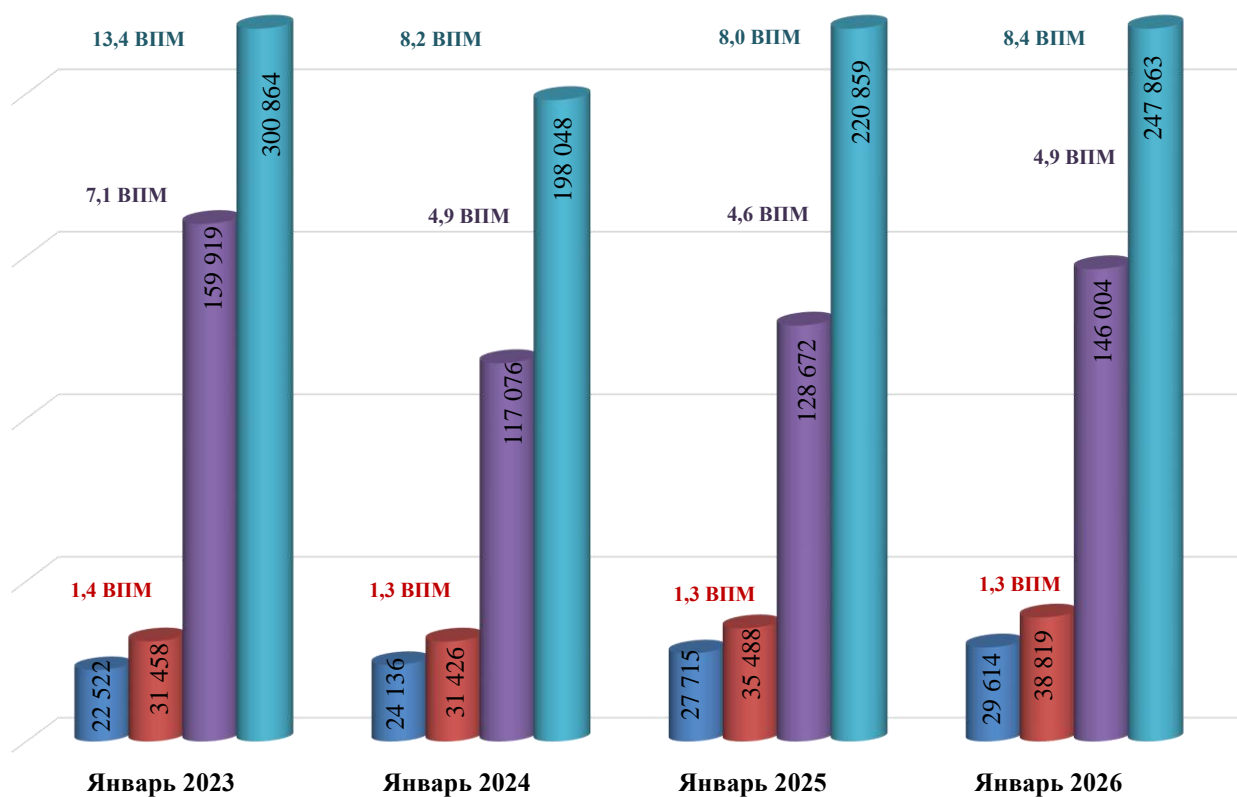
рублей

| Наименование показателя | Январь 2025 | Январь 2026 | Темп роста, % | Таймырский Долгано-Ненецкий муницип. район | Красноярский край |
|--|-------------|-------------|---------------|--|-------------------|
| Величина прожиточного минимума | 27 715 | 29 614 | 106,9 | 31 932 | 21 022 |
| для трудоспособного населения | 30 210 | 32 279 | 106,8 | 34 806 | 22 914 |
| для пенсионеров | 23 835 | 25 468 | 106,9 | 27 462 | 18 079 |
| для детей | 26 883 | 28 725 | 106,9 | 30 974 | 20 391 |
| Средний размер пенсии (на конец периода) | 35 487,5 | 38 819,0 | 109,4 | | |
| Средняя заработная плата по городу (по крупным и средним организациям): | | | | | |
| с начала года ¹⁾ | 182 860,4 | 200 213,3 | 109,5 | 175 086,7 | 114 750,6 |
| работники учреждений, финансируемых из местного бюджета | 128 672,0 | 146 004,0 | 113,5 | | |
| ЗФ ПАО «ГМК «Норильский никель» ²⁾ | 220 859,1 | 247 862,7 | 112,2 | | |

¹⁾ Ежеквартально

²⁾ Данные указаны по ЗФ ПАО «ГМК «Норильский никель» и АО «Норильский комбинат»

Динамика показателей уровня жизни населения



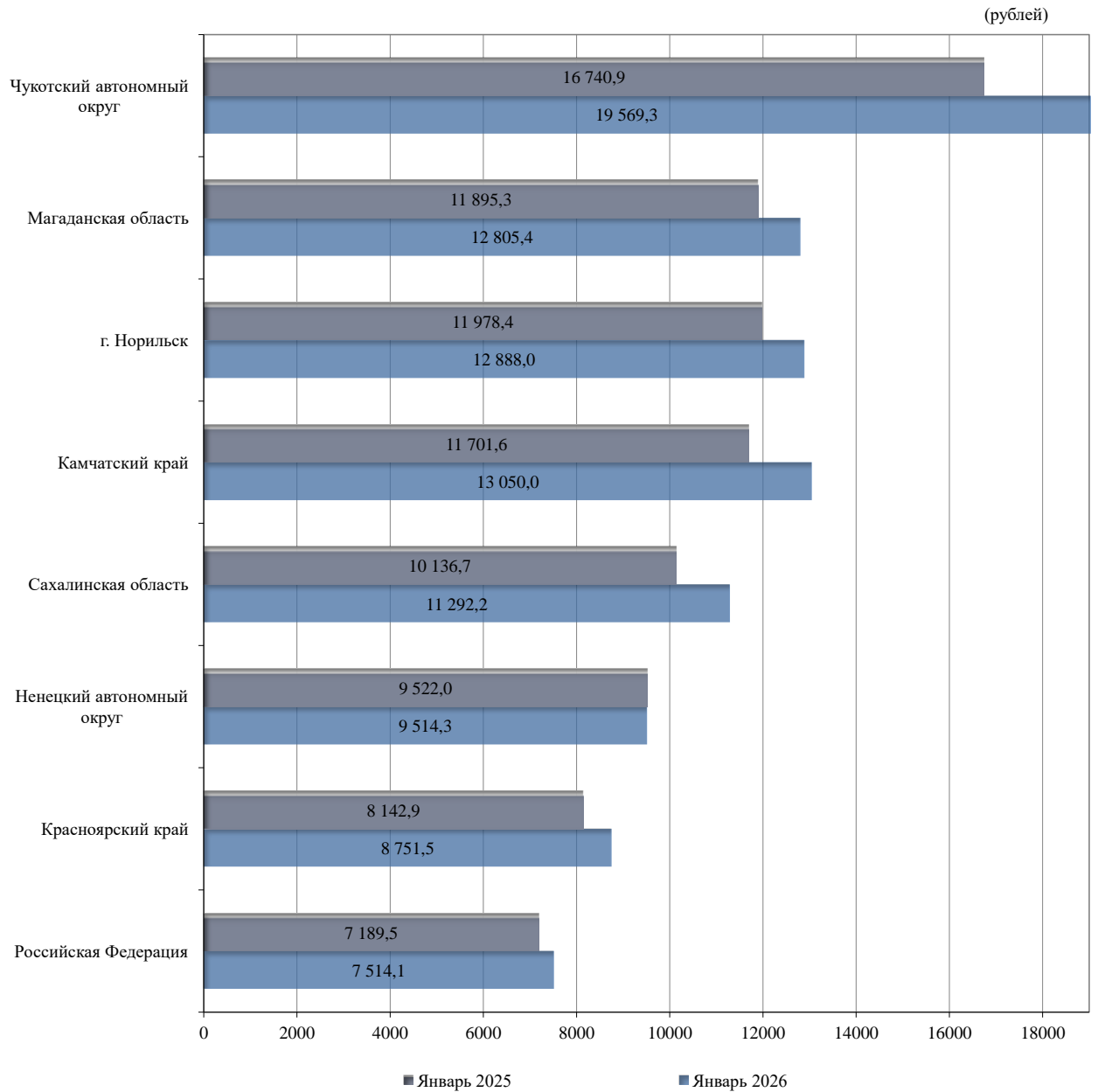
- Величина прожиточного минимума на душу населения (ВПМ)
- Средний размер пенсии
- Средняя заработная плата работника местного бюджета
- Средняя заработная плата работника ЗФ ПАО «ГМК «Норильский никель»

Стоимость минимального набора продуктов питания¹⁾

| | МО г. Норильск | | | Красноярский край | | | Россия | | |
|-------------|----------------|-------------------------|----------------------|-------------------|-------------------------|----------------------|---------|-------------------------|----------------------|
| | рублей | к предыдущему месяцу, % | к декабрю 2025 г., % | рублей | к предыдущему месяцу, % | к декабрю 2025 г., % | рублей | к предыдущему месяцу, % | к декабрю 2025 г., % |
| 2025 | | | | | | | | | |
| декабрь | 12 558,7 | 100,8 | 110,2 | 8 563,2 | 100,8 | 107,6 | 7 347,2 | 100,9 | 103,6 |
| 2026 | | | | | | | | | |
| январь | 12 888,0 | 102,6 | 102,6 | 8 751,5 | 102,2 | 102,2 | 7 514,1 | 102,3 | 102,3 |

1) По данным Росстата

Стоимость минимального набора продуктов питания



Динамика потребительских цен

| Наименование показателя | Ед.изм. | Норильск | | | Дудинка |
|---|---------|----------------|----------------|---------------|----------------|
| | | На 01.02.25 г. | На 01.02.26 г. | Темп роста, % | На 01.02.26 г. |
| Средняя цена продуктов питания:¹⁾ | | | | | |
| Мука пшеничная (в/с) | руб/кг | 87,1 | 98,1 | 112,6 | 113,5 |
| Хлеб пшеничный из муки 1 сорта | руб/кг | 205,0 | 242,5 | 118,3 | 208,0 |
| Хлеб ржано-пшеничный | руб/кг | 151,6 | 178,1 | 117,5 | 196,1 |
| Макаронные изделия | руб/кг | 190,3 | 242,0 | 127,2 | 245,8 |
| Крупа рис | руб/кг | 240,2 | 264,8 | 110,2 | 233,3 |
| Крупа гречневая | руб/кг | 186,0 | 167,6 | 90,1 | 174,2 |
| Картофель | руб/кг | 91,0 | 99,2 | 109,0 | 108,9 |
| Капуста белокочанная | руб/кг | 99,0 | 107,3 | 108,4 | 114,0 |
| Лук репчатый | руб/кг | 86,5 | 97,5 | 112,7 | 102,8 |
| Морковь | руб/кг | 100,8 | 120,8 | 119,8 | 133,5 |
| Огурцы свежие | руб/кг | 1 017,6 | 1 145,4 | 112,6 | 1 115,0 |
| Помидоры свежие | руб/кг | 801,3 | 1 010,3 | 126,1 | 908,3 |
| Яблоки свежие | руб/кг | 328,7 | 350,6 | 106,7 | 393,3 |
| Бананы свежие | руб/кг | 291,5 | 352,5 | 120,9 | 338,8 |
| Апельсины свежие | руб/кг | 455,8 | 369,5 | 81,1 | 428,8 |
| Говядина б/к | руб/кг | 1 033,5 | 1 026,2 | 99,3 | 1 259,5 |
| Говядина н/к | руб/кг | 734,0 | 853,2 | 116,2 | 1 045,0 |
| Свинина н/к | руб/кг | 467,1 | 517,5 | 110,8 | 589,9 |
| Свинина б/к | руб/кг | 563,4 | 627,2 | 111,3 | 613,0 |
| Куры тушками | руб/кг | 346,5 | 395,5 | 114,1 | 429,6 |
| Яйцо куриное | 1 дес. | 180,0 | 142,7 | 79,3 | 173,0 |
| Молоко 2,5-3,2% | л. | 172,9 | 182,1 | 105,3 | 204,8 |
| Сметана 20 % | кг. | 758,2 | 854,0 | 112,6 | 874,9 |
| Сыр твердый | кг. | 1 147,5 | 1 220,7 | 106,4 | 1 085,4 |
| Масло животное | кг. | 1 829,4 | 1 964,0 | 107,4 | 1 665,7 |
| Масло растительное | кг. | 214,7 | 234,6 | 109,3 | 236,1 |
| Сахар-песок | руб/кг | 104,9 | 108,1 | 103,1 | 133,2 |
| Соль поваренная пищевая | руб/кг | 60,3 | 61,6 | 102,2 | 82,5 |
| Бытовые услуги населению:¹⁾ | | | | | |
| Услуги бань у душевых (в общем зале – 2 часа) | руб. | 450,0 | 450,0 | 100,0 | – |
| Ремонт женской верхней одежды | руб. | 1 656,3 | 2 175,0 | 131,3 | 2 200,0 |
| Ремонт мужской верхней одежды | руб. | 1 656,3 | 2 150,0 | 129,8 | 2 200,0 |
| Постановка набоек, косячков, рубчиков из всех видов материалов | руб. | 871,9 | 893,8 | 102,5 | 900,0 |
| Химическая чистка из тканей с содержанием натуральных, синтетических и искусственных волокон | руб. | 1 800,0 | 1 800,0 | 100,0 | – |
| Стирка прямого хлопчатобумажного и льняного белья | руб. | 250,0 | 250,0 | 100,0 | – |
| Изготовление черно-белых фотоснимков для документов | руб. | 450,0 | 525,0 | 116,7 | 600,0 |
| Плавательный бассейн, расценка за 1 занятие | руб. | 224,6 | 262,5 | 116,9 | 278,3 |
| Стрижка волос простая женская | руб. | 1 185,7 | 1 392,9 | 117,5 | 1 500,0 |
| Стрижка волос простая мужская | руб. | 712,5 | 831,3 | 116,7 | 1 150,0 |
| Ремонт стационарных телевизоров | руб. | 5 200,0 | 5 200,0 | 100,0 | – |
| Услуги предоставления телеграмм, телефонной связи:²⁾ | | | | | |
| Абонентская плата за домашний телефон ³⁾ | руб. | 391,0 | 420,0 | 107,4 | – |
| Предоставление разговора по автоматической междугородной телефонной связи на расстоянии 601-1200 км в рабочее время (1 мин) | руб. | 6,9 | 7,6 | 109,4 | – |
| Предоставление разговора по автоматической междугородной телефонной связи на расстоянии 1201-3000 км в рабочее время (1 мин). | руб. | 6,9 | 7,6 | 109,4 | – |
| Отправка телеграмм по России (15 слов) с учетом тарифного сбора | руб. | 152,4 | 167,6 | 109,9 | – |

| Наименование показателя | Ед.изм. | Норильск | | | Дудинка |
|---|-----------------------------|----------------|----------------|--------------|---------------------------|
| | | На 01.02.25 г. | На 01.02.26 г. | Темп роста,% | На 01.02.26 г. |
| Тарифы для населения на жилищно-коммунальное хозяйство⁴⁾ | | | | | |
| жилищная услуга (средний тариф (с НДС) по всем сериям квартир, включая общежития) | руб./ 1 кв.м. общей площади | 78,8 | 81,8 | 103,8 | – |
| электроэнергия | руб./кВт-час | 2,5 | 2,9 | 117,1 | – |
| отопление | руб./Гкал | 1 706,2 | 1 977,5 | 115,9 | – |
| горячее водоснабжение | руб./куб.м | 131,2 | 158,0 | 120,4 | – |
| холодное водоснабжение | руб./куб.м | 65,3 | 76,4 | 116,9 | – |
| водоотведение | | 56,2 | 68,5 | 122,0 | – |
| обращение с ТКО | руб./куб.м | 685,5 | 685,5 | 100,0 | – |
| Стоимость проезда в городском общественном транспорте (автобус) по маршрутам в черте районов: Центральный; Кайеркан; Талнах | руб. | 45,0 / 45,0 | 50,0 / 50,0 | – | – |
| Стоимость проезда в городском общественном транспорте (автобус) по межрайонным маршрутам ⁵⁾ | руб. | 65,0 | 73,0 | 112,3 | – |
| Детское дошкольное учреждение:⁶⁾ | | | | | |
| Себестоимость на содержание 1-го ребенка в ДДУ | руб. | 58 607,4 | 78 145,2 | 133,3 | 66 760,2 |
| Фактическая оплата родителями содержания 1-го ребенка в ДДУ ⁷⁾ | руб. | 4 372,6 | 4 529,8 | 103,6 | 1 137,4 |
| Доля фактической оплаты родителями содержания 1-го ребенка в ДДУ в общей себестоимости | % | 7,5 | 5,8 | 77,7 | 1,7 |
| Базовый тариф, взимаемый с родителей за содержание 1-го ребенка в ДДУ | руб. | 4 608,0 | 5 039,0 | 109,4 | от 372 руб. до 2 728 руб. |

¹⁾ По данным МКУ «Управление потребительского рынка и услуг»

²⁾ По данным ФАС России (приказ от 14.01.2026 № 11/26)

³⁾ По данным АО «Норильск-телеком»

⁴⁾ По данным МКУ «Управление жилищно-коммунального хозяйства»

⁵⁾ Муниципальный общественный транспорт

⁶⁾ По МО г. Дудинка информация приведена по состоянию на 01.01.2026

⁷⁾ В среднем с начала отчетного года

Средние цены по Красноярскому краю на 01.02.2026 г.¹⁾

| Наименование услуги | Ед. изм. | Норильск | Красноярск | Красноярский край |
|---------------------------------|------------------|----------|------------|-------------------|
| Водоснабжение и канализация | руб./куб.м | 144,9 | 63,8 | 97,5 |
| Горячее водоснабжение | руб./куб.м | 157,8 | 209,2 | 210,1 |
| Отопление | руб./Гкал | 1 978,9 | 2 916,7 | 2 734,9 |
| Услуги по снабжению эл/энергией | руб./100 кВт/час | 289,0 | 289,0 | 289,0 |

¹⁾ По данным Красноярскстата

Цены на дизельное топливо и бензин в МО г. Норильск¹⁾

| Наименование показателя | рублей/литр | | | |
|-------------------------|----------------|----------------|----------------|----------------|
| | На 01.02.23 г. | На 01.02.24 г. | На 01.02.25 г. | На 01.02.26 г. |
| Аи-95 (96) | 55,2 / 56,0 | 64,8 / 68,0 | 75,2 / 78,0 | 83,8 / 87,0 |
| Аи-92 (93) | 50,3 / 52,0 | 61,2 / 63,0 | 68,2 / 71,0 | 78,8 / 82,0 |
| ДТ | 74,4 / 76,5 | 83,1 / 85,0 | 94,4 / 96,0 | 97,9 / 99,8 |

¹⁾ min / max

**Объем отгруженных товаров собственного производства
(выполненных работ и услуг собственными силами) ¹⁾**

ежеквартальная информация
млн рублей

| № п/п | Наименование показателя | На 01.01.25 г. | Удельный вес, % | На 01.01.26 г. | Удельный вес, % | Темп роста, % |
|-------|--|----------------|-----------------|----------------|-----------------|---------------|
| 1. | Всего, в действующих ценах по организациям не относящихся к субъектам малого предпринимательства (средняя численность работников которых превышает 15 человек) ¹⁾ | 1 176 899,3 | 100,0 | 1 272 859,9 | 100,0 | 108,2 |
| | <i>из них:</i> | | | | | |
| 1.1. | Обрабатывающие производства | 952 774,6 | 81,0 | 1 018 402,0 | 80,0 | 106,9 |
| 1.2. | Строительство | 69 389,0 | 5,9 | 69 955,8 | 5,5 | 100,8 |
| 1.3. | Торговля оптовая и розничная; ремонт автотранспортных средств и мотоциклов | 6 910,7 | 0,6 | 3 886,8 | 0,3 | 56,2 |
| 1.4. | Транспортировка и хранение | 15 784,3 | 1,3 | 22 265,1 | 1,7 | 141,1 |
| 1.5. | Деятельность гостиниц и предприятий общественного питания | 3 156,8 | 0,3 | 3 695,4 | 0,3 | 117,1 |
| 1.6. | Деятельность в области информации и связи | 1 514,3 | 0,1 | 8 224,5 | 0,6 | 543,1 |
| 1.7. | Деятельность по операциям с недвижимым имуществом | 5 392,9 | 0,5 | 5 265,9 | 0,4 | 97,6 |
| 1.8. | Деятельность профессиональная, научная и техническая | 10 905,8 | 0,9 | 14 162,4 | 1,1 | 129,9 |
| 1.9. | Деятельность административная и сопутствующие дополнительные услуги | 4 133,2 | 0,4 | 3 764,9 | 0,3 | 91,1 |
| 1.10. | Государственное управление и обеспечение военной безопасности; социальное обеспечение | 1 843,5 | 0,2 | 2 199,9 | 0,2 | 119,3 |
| 1.11. | Образование | 1 096,8 | 0,1 | 1 112,8 | 0,1 | 101,5 |
| 1.12. | Деятельность в области здравоохранения и социальных услуг | 1 761,6 | 0,1 | 2 195,4 | 0,2 | 124,6 |
| 1.13. | Деятельность в области культуры, спорта, организации досуга и развлечений | 844,0 | 0,1 | 1 317,6 | 0,1 | 156,1 |
| 1.14. | Предоставление прочих видов услуг | 106,0 | 0,0 | 107,2 | 0,0 | 101,1 |

1) Общая сумма включает в себя ряды ОКВЭД (А,В,Д,Е), данные по которым не публикуются Красноярскстатом в целях обеспечения конфиденциальности первичных статистических данных, полученных от организаций, в соответствии с Федеральным законом от 29.11.07 № 282-ФЗ (ст.4, п.5; ст.9, п.1)

Показатели потребительского рынка ¹⁾

годовая информация
млн рублей

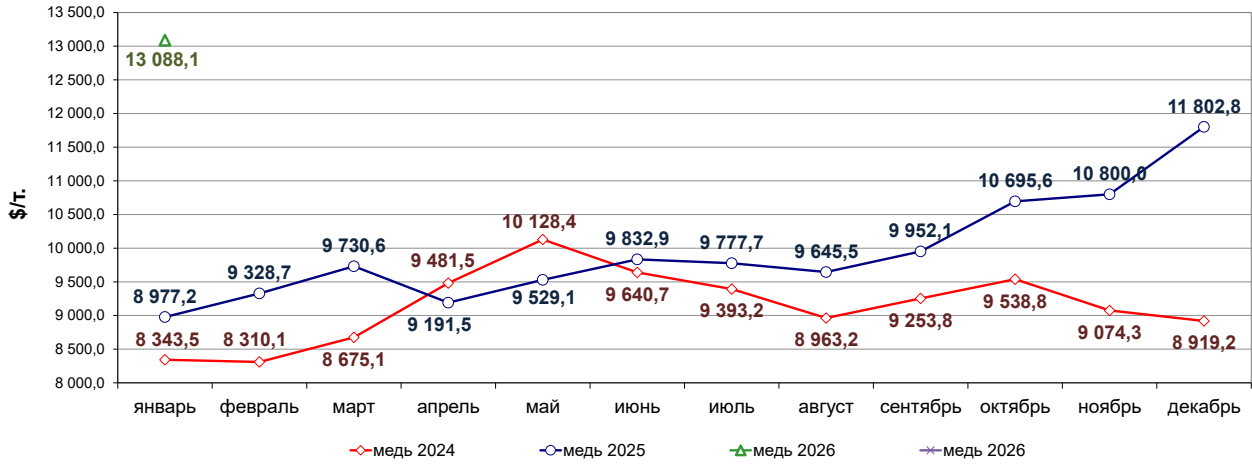
| № п/п | Наименование показателя | На 01.01.2025 г. | На 01.01.2026 г. | Темп роста, % |
|-------|-------------------------------|------------------|------------------|---------------|
| 1. | Оборот розничной торговли | 70 397,1 | 80 574,3 | 114,5 |
| 2. | Оборот общественного питания | 9 937,7 | 12 371,3 | 124,5 |
| 3. | Объем платных услуг населению | 34 065,7 | 40 003,8 | 117,4 |

1) С 01.04.2021 данные формируются Красстатом в разрезе субъектов крупного и среднего предпринимательства, в связи с чем информация представлена в рамках ежегодного Прогноза социально-экономического развития города Норильска, по полному кругу организаций, включая субъекты малого предпринимательства

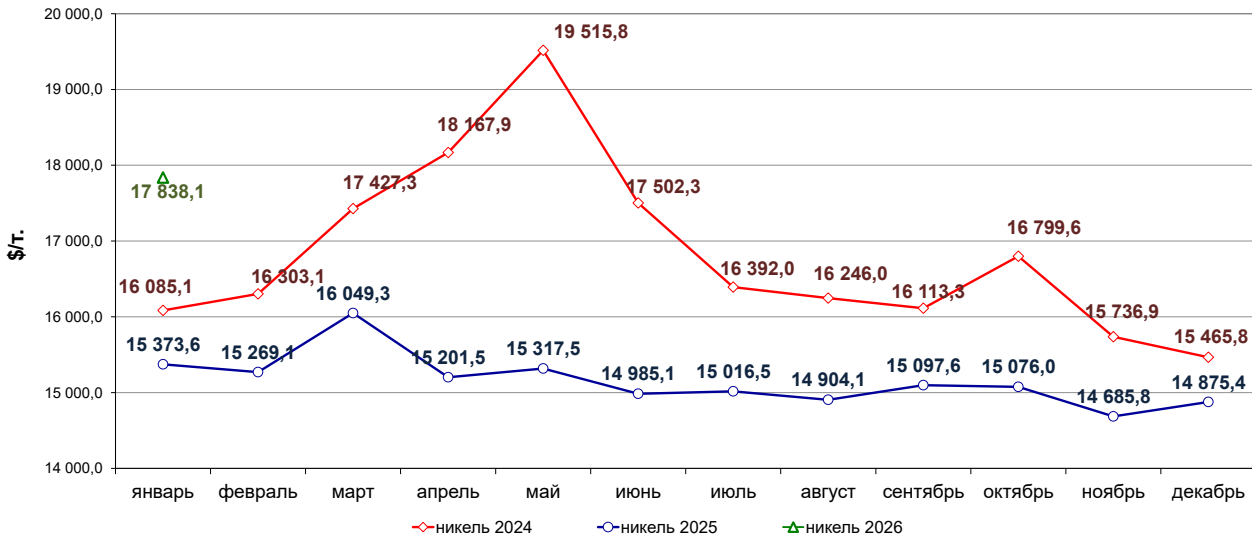
Средние цены на металлы (по данным Лондонской биржи металлов)

| Месяц | Медь \$/т | | Никель \$/т | | Платина \$/тр.унция | | Палладий \$/тр.унция | | Золото \$/тр.унция | | Серебро \$/тр.унция | |
|--------------|-----------|----------|-------------|----------|---------------------|---------|----------------------|---------|--------------------|---------|---------------------|------|
| | 2025 | 2026 | 2025 | 2026 | 2025 | 2026 | 2025 | 2026 | 2025 | 2026 | 2025 | 2026 |
| Январь | 8 977,2 | 13 088,1 | 15 373,6 | 17 838,1 | 949,2 | 2 432,8 | 953,7 | 1 854,3 | 2 709,3 | 4 744,5 | 30,4 | 92,1 |
| Средняя цена | 8 977,2 | 13 088,1 | 15 373,6 | 17 838,1 | 949,2 | 2 432,8 | 953,7 | 1 854,3 | 2 709,3 | 4 744,5 | 30,4 | 92,1 |

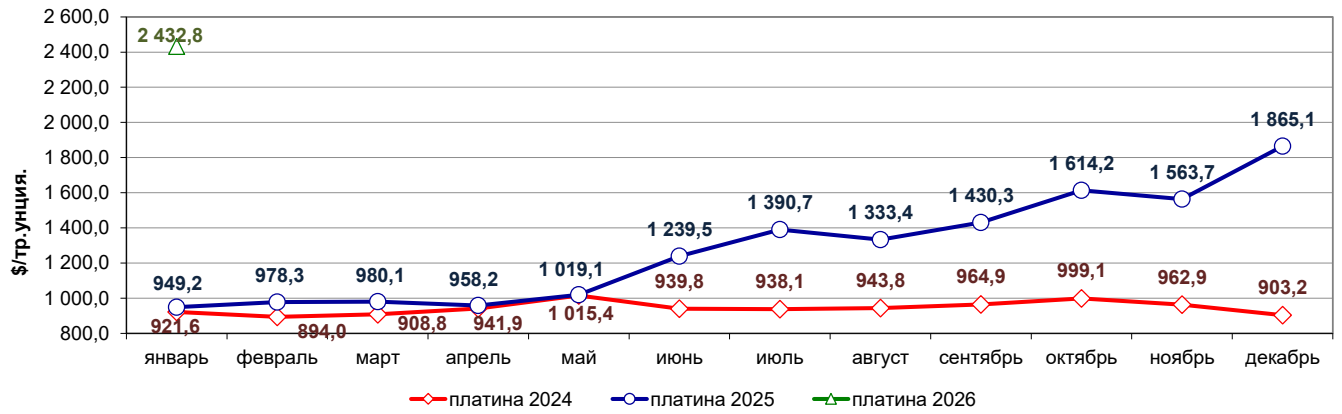
Динамика цен на медь



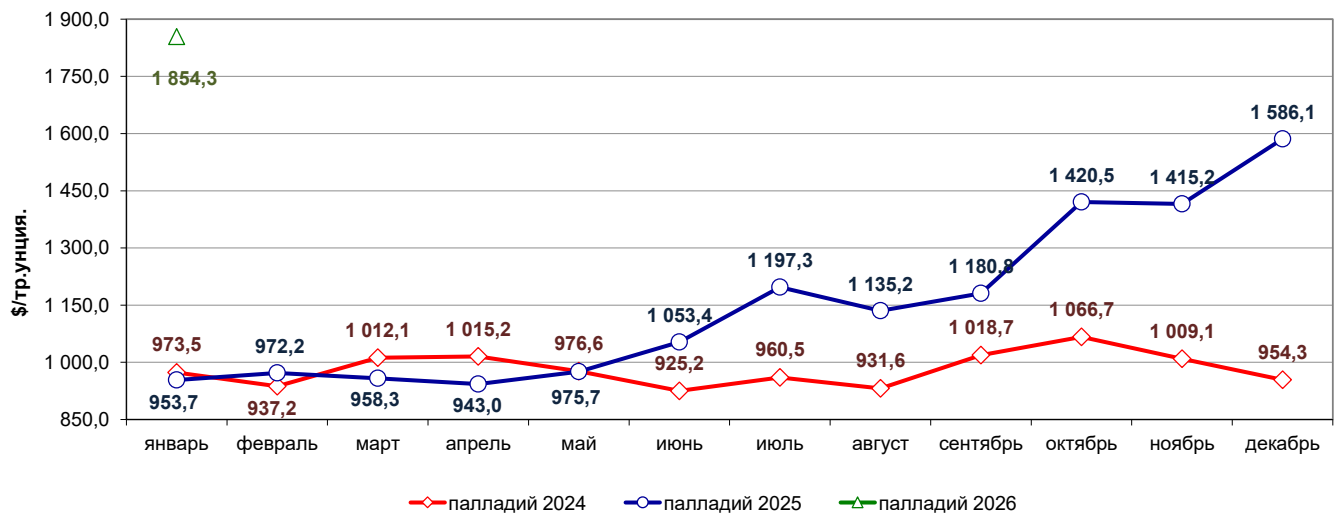
Динамика цен на никель



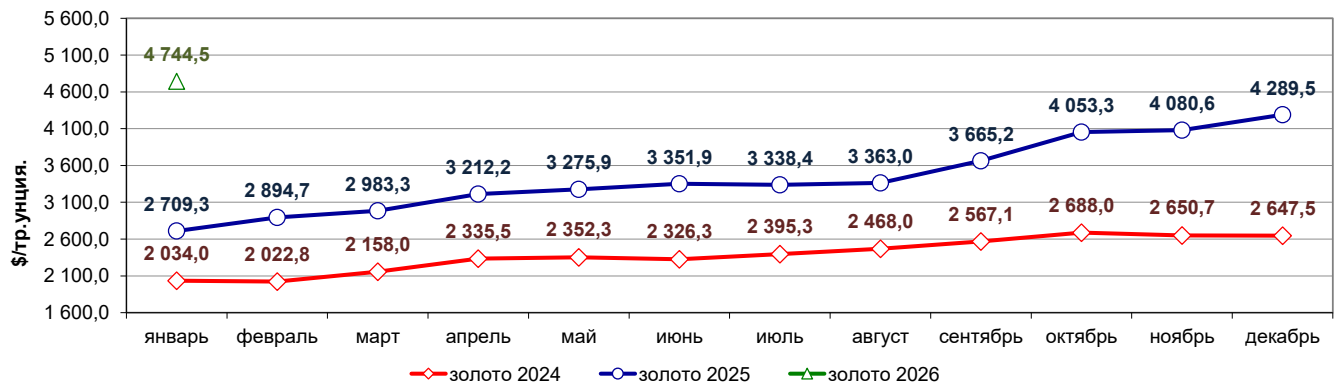
Динамика цен на платину



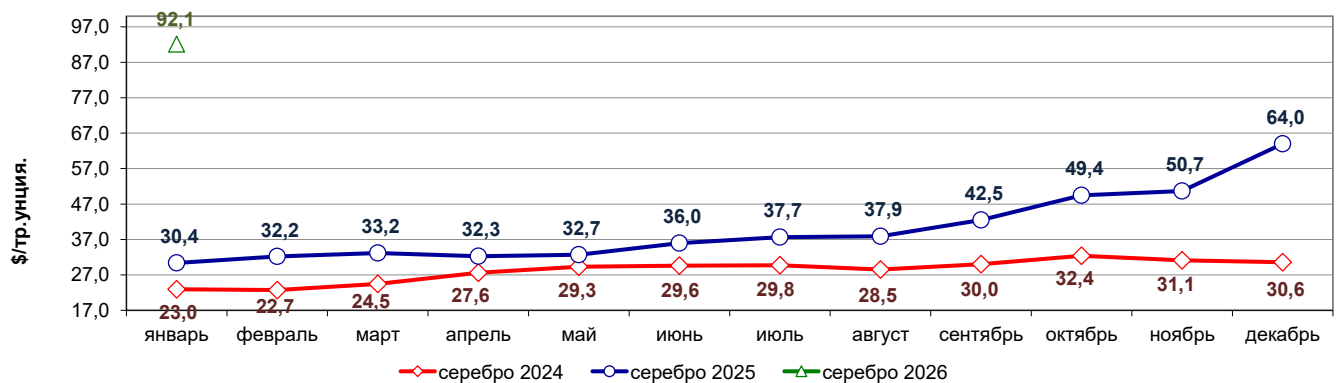
Динамика цен на палладий



Динамика цен на золото



Динамика цен на серебро



Динамика курса иностранных валют и индекса потребительских цен

Динамика курса доллара США

| Месяц | по данным: | |
|--------------------------|------------|---|
| | ЦБ РФ | Филиал Сбербанка в МО г. Норильск (покупка/продажа) |
| Декабрь 2025 | 78,44 | 78,66 / 81,97 |
| Средний курс за 2025 год | 83,67 | |
| Январь 2026 | 77,56 | 78,03 / 81,32 |
| Средний курс за 2026 год | 77,56 | |

Динамика курса евро

| Месяц | по данным: | |
|--------------------------|------------|---|
| | ЦБ РФ | Филиал Сбербанка в МО г. Норильск (покупка/продажа) |
| Декабрь 2025 | 91,87 | 92,05 / 95,04 |
| Средний курс за 2025 год | 94,32 | |
| Январь 2026 | 91,20 | 91,65 / 94,85 |
| Средний курс за 2026 год | 91,20 | |

Динамика индекса потребительских цен по Российской Федерации (к декабрю предыдущего года), %

| Индекс потребительских цен | 2018 | 2019 | 2020 | 2021 | 2022 | 2023 | 2024 | 2025 | 2026* | | | | | | Итого за 1 месяц |
|---|-------|-------|-------|-------|-------|-------|-------|-------|--------|------|-------|------|------|------|------------------|
| | | | | | | | | | январь | фев. | март | апр. | май | июнь | |
| Сводный (все товары и платные услуги), в т.ч. | 104,3 | 103,0 | 104,9 | 108,4 | 111,9 | 107,4 | 109,5 | 105,6 | январь | фев. | март | апр. | май | июнь | 101,6 |
| | | | | | | | | | 101,6 | | | | | | |
| | | | | | | | | | июль | авг. | сент. | окт. | ноя. | дек. | |
| Все товары | 104,4 | 102,8 | 105,8 | 109,7 | 111,5 | 107,1 | 108,7 | 104,2 | январь | фев. | март | апр. | май | июнь | 101,3 |
| | | | | | | | | | 101,3 | | | | | | |
| | | | | | | | | | июль | авг. | сент. | окт. | ноя. | дек. | |
| Платные услуги | 103,9 | 103,8 | 102,7 | 105,0 | 113,2 | 108,3 | 111,5 | 109,3 | январь | фев. | март | апр. | май | июнь | 102,3 |
| | | | | | | | | | 102,3 | | | | | | |
| | | | | | | | | | июль | авг. | сент. | окт. | ноя. | дек. | |

Динамика индекса потребительских цен по Красноярскому краю (к декабрю предыдущего года), %

| Индекс потребительских цен | 2018 | 2019 | 2020 | 2021 | 2022 | 2023 | 2024 | 2025 | 2026* | | | | | | Итого за 1 месяц |
|---|-------|-------|-------|-------|-------|-------|-------|-------|--------|------|-------|------|------|------|------------------|
| | | | | | | | | | январь | фев. | март | апр. | май | июнь | |
| Сводный (все товары и платные услуги), в т.ч. | 104,3 | 103,8 | 104,7 | 109,0 | 112,1 | 107,8 | 109,6 | 106,2 | январь | фев. | март | апр. | май | июнь | 101,6 |
| | | | | | | | | | 101,6 | | | | | | |
| | | | | | | | | | июль | авг. | сент. | окт. | ноя. | дек. | |
| Все товары | 104,5 | 103,2 | 105,9 | 110,0 | 111,3 | 106,9 | 108,3 | 105,5 | январь | фев. | март | апр. | май | июнь | 101,3 |
| | | | | | | | | | 101,3 | | | | | | |
| | | | | | | | | | июль | авг. | сент. | окт. | ноя. | дек. | |
| Платные услуги | 103,7 | 105,3 | 101,7 | 106,4 | 114,2 | 109,9 | 112,8 | 107,9 | январь | фев. | март | апр. | май | июнь | 102,6 |
| | | | | | | | | | 102,6 | | | | | | |
| | | | | | | | | | июль | авг. | сент. | окт. | ноя. | дек. | |

Динамика индекса потребительских цен по Российской Федерации (период с начала отчетного года к соответствующему периоду предыдущего года), %

| Индекс потребительских цен | 2018 | 2019 | 2020 | 2021 | 2022 | 2023 | 2024 | 2025 | 2026 | | | | | | Итого за 1 месяц |
|---|-------|-------|-------|-------|-------|-------|-------|-------|--------|------|-------|------|------|------|------------------|
| | | | | | | | | | январь | фев. | март | апр. | май | июнь | |
| Сводный (все товары и платные услуги), в т.ч. | 102,9 | 104,5 | 103,4 | 106,7 | 113,8 | 105,9 | 108,5 | 108,7 | январь | фев. | март | апр. | май | июнь | 106,0 |
| | | | | | | | | | 106,0 | | | | | | |
| | | | | | | | | | июль | авг. | сент. | окт. | ноя. | дек. | |
| Все товары | 102,5 | 104,5 | 103,6 | 107,8 | 115,1 | 104,3 | 107,9 | 107,6 | январь | фев. | март | апр. | май | июнь | 104,7 |
| | | | | | | | | | 104,7 | | | | | | |
| | | | | | | | | | июль | авг. | сент. | окт. | ноя. | дек. | |
| Платные услуги | 103,9 | 104,6 | 102,7 | 103,8 | 110,1 | 110,4 | 110,0 | 111,5 | январь | фев. | март | апр. | май | июнь | 109,6 |
| | | | | | | | | | 109,6 | | | | | | |
| | | | | | | | | | июль | авг. | сент. | окт. | ноя. | дек. | |

Динамика индекса потребительских цен по Красноярскому краю (период с начала отчетного года к соответствующему периоду предыдущего года), %

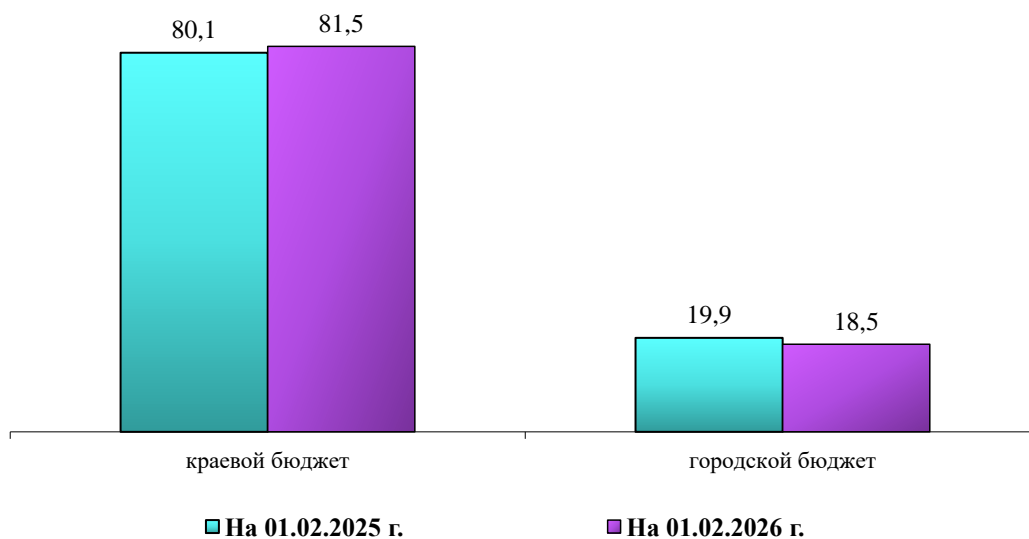
| Индекс потребительских цен | 2018 | 2019 | 2020 | 2021 | 2022 | 2023 | 2024 | 2025 | 2026 | | | | | | Итого за 1 месяц |
|---------------------------------------|-------|-------|-------|-------|-------|-------|-------|-------|--------|------|-------|------|------|------|------------------|
| | | | | | | | | | январь | фев. | март | апр. | май | июнь | |
| Сводный (все товары и платные услуги) | 102,6 | 105,0 | 103,3 | 107,0 | 114,2 | 105,9 | 108,9 | 109,4 | январь | фев. | март | апр. | май | июнь | 106,4 |
| | | | | | | | | | 106,4 | | | | | | |
| | | | | | | | | | июль | авг. | сент. | окт. | ноя. | дек. | |
| Все товары | 102,6 | 104,7 | 103,5 | 108,6 | 114,9 | 104,3 | 107,6 | 108,6 | январь | фев. | март | апр. | май | июнь | 105,6 |
| | | | | | | | | | 105,6 | | | | | | |
| | | | | | | | | | июль | авг. | сент. | окт. | ноя. | дек. | |
| Платные услуги | 102,6 | 105,8 | 102,8 | 103,0 | 112,4 | 110,1 | 112,0 | 111,6 | январь | фев. | март | апр. | май | июнь | 108,7 |
| | | | | | | | | | 108,7 | | | | | | |
| | | | | | | | | | июль | авг. | сент. | окт. | ноя. | дек. | |

* отчетный месяц к предыдущему

**Налоги, сборы и иные обязательные платежи
собираемые в консолидированный бюджет края**

| Наименование показателя | Ед. изм. | На 01.02.25 г. | На 01.02.26 г. | Темп роста 01.02.26/ 01.02.25, % |
|--|---------------|------------------|------------------|---|
| Налоги, сборы и иные обязательные платежи, всего (без переходящих остатков) в т.ч. перечислено в: | млн руб. | 2 860,52 | 3 152,71 | 110,2 |
| - краевой бюджет <i>Удельный вес</i> | млн руб. % | 2 292,23 80,1 | 2 568,88 81,5 | 112,1 |
| - городской бюджет (без безвозмездных перечислений) <i>Удельный вес</i> | млн руб. % | 568,29 19,9 | 583,83 18,5 | 102,7 |

**Структура распределения налогов, сборов
и иных обязательных платежей консолидированного бюджета
Красноярского края в динамике, %**



Распределение налогов, сборов и иных обязательных платежей в консолидированный бюджет края

млн руб.

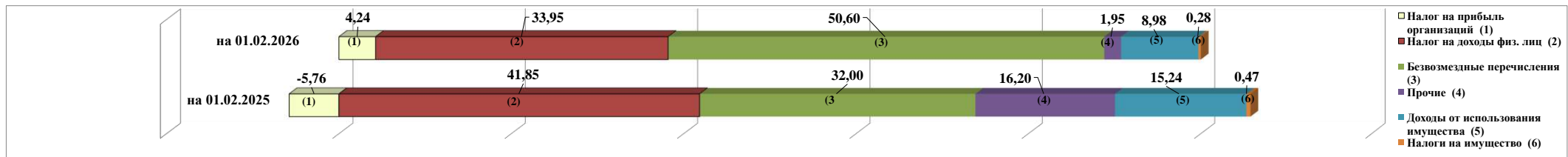
| № п/п | Наименование показателя | Подружка КБК | На 01.02.25 г. | | | | | На 01.01.26 г. | | | | | На 01.02.26 г. | | | | |
|-----------|---|--------------|-----------------|--------------------------------------|---------------|--------------------------------------|-----------------|------------------|--------------------------------------|------------------|--------------------------------------|------------------|-----------------|--------------------------------------|-----------------|--------------------------------------|-----------------|
| | | | Всего | Город | | Край | | Всего | Город | | Край | | Всего | Город | | Край | |
| | | | | Удельный вес от факт. поступления, % | Сумма | Удельный вес от факт. поступления, % | Сумма | | Удельный вес от факт. поступления, % | Сумма | Удельный вес от факт. поступления, % | Сумма | | Удельный вес от факт. поступления, % | Сумма | Удельный вес от факт. поступления, % | Сумма |
| I | Налоговые и неналоговые доходы | | 2 860,52 | 19,87 | 568,29 | 80,13 | 2 292,23 | 65 744,07 | 26,03 | 17 114,41 | 73,97 | 48 629,66 | 3 152,71 | 18,52 | 583,83 | 81,48 | 2 568,88 |
| | Налоговые доходы | | 2 669,53 | 14,14 | 377,37 | 85,86 | 2 292,16 | 62 068,29 | 21,65 | 13 439,00 | 78,35 | 48 629,30 | 3 034,83 | 15,36 | 466,02 | 84,64 | 2 568,81 |
| 1. | Налог на прибыль организаций | 01 | 391,58 | -12,30 | -48,15 | 112,30 | 439,73 | 9 366,22 | 26,71 | 2 501,69 | 73,29 | 6 864,52 | 502,14 | 9,99 | 50,16 | 90,01 | 451,97 |
| 2. | Налог на доходы физических лиц | 01 | 1 177,63 | 29,70 | 349,74 | 70,30 | 827,89 | 28 611,19 | 29,99 | 8 579,11 | 70,01 | 20 032,08 | 1 363,36 | 29,43 | 401,24 | 70,57 | 962,12 |
| 3. | Акцизы по подакцизным товарам (продукции), производимым на территории Российской Федерации | 03 | 21,51 | 28,13 | 6,05 | 71,87 | 15,46 | 254,34 | 27,75 | 70,58 | 72,25 | 183,76 | 24,49 | 24,85 | 6,09 | 75,15 | 18,40 |
| 4. | Налог, взимаемый в связи с применением упрощенной системы налогообложения | 05 | 19,32 | 49,52 | 9,57 | 50,48 | 9,75 | 1 663,68 | 50,00 | 831,84 | 50,00 | 831,84 | 3,82 | 50,66 | 1,94 | 49,34 | 1,89 |
| 6. | Единый налог на вмененный доход для отдельных видов деятельности | 05 | 0,02 | 100,00 | 0,02 | | | 0,0497 | 100,00 | 0,0497 | | | 0,0207 | 100,00 | 0,02 | | |
| 7. | Единый сельскохозяйственный налог | 05 | | | | | | 0,67 | 100,00 | 0,67 | | | | | | | |
| 8. | Налог, взимаемый в связи с применением патентной системы налогообложения | 05 | 45,82 | 100,00 | 45,82 | | | 204,95 | 100,00 | 204,95 | | | -6,25 | 100,00 | -6,25 | | |
| 9. | Налоги на имущество: | 06 | 9,68 | 41,01 | 3,97 | 58,99 | 5,71 | 10 395,24 | 10,58 | 1 099,64 | 89,42 | 9 295,60 | 9,76 | 33,43 | 3,26 | 66,57 | 6,50 |
| 9.1. | - физических лиц | | 3,43 | 100,00 | 3,43 | | | 75,54 | 100,00 | 75,54 | | | 2,87 | 100,00 | 2,87 | | |
| 9.2. | - организаций | | -1,00 | | | 100,00 | -1,00 | 9 094,57 | | | 100,00 | 9 094,57 | 1,16 | | | 100,00 | 1,16 |
| 9.3. | - транспортный налог | | 6,71 | | | 100,00 | 6,71 | 201,03 | | | 100,00 | 201,03 | 5,34 | | | 100,00 | 5,34 |
| 9.4. | - налог на игорный бизнес | | | | | | | | | | | | | | | | |
| 9.5. | - земельный налог | | 0,53 | 100,00 | 0,53 | | | 1 024,11 | 100,00 | 1 024,11 | | | 0,40 | 100,00 | 0,40 | | |
| 10. | Налоги, сборы, региональные платежи за пользование природными ресурсами: | 07 | 993,62 | | | 100,00 | 993,62 | 11 421,49 | | | 100,00 | 11 421,49 | 1 127,94 | | | 100,00 | 1 127,94 |
| 10.1. | - налог на добычу полезных ископаемых | | 993,62 | | | 100,00 | 993,62 | 11 421,47 | | | 100,00 | 11 421,47 | 1 127,94 | | | 100,00 | 1 127,94 |
| 10.2. | - водный налог | | | | | | | | | | | | | | | | |
| 10.3. | - сбор за пользование объектами водных биологических ресурсов и животного мира | | | | | | | 0,0144 | | | 100,00 | 0,0144 | 0,0000 | | | | |
| 11. | Государственная пошлина | 08 | 10,35 | 100,00 | 10,35 | | | 150,45 | 100,00 | 150,45 | 0,00 | | 9,56 | 100,00 | 9,56 | 0,00 | |
| | Неналоговые доходы | | 190,99 | 99,96 | 190,92 | 0,04 | 0,0702 | 3 675,78 | 99,99 | 3 675,42 | 0,01 | 0,36 | 117,88 | 99,94 | 117,81 | 0,06 | 0,07 |
| 13. | Доходы от использования имущества, находящегося в государственной и муниципальной собственности: | 11 | 127,35 | 100,00 | 127,35 | | | 1 196,56 | 100,00 | 1 196,56 | | | 106,07 | 100,00 | 106,07 | | |
| 13.1. | - арендная плата за земли | | 94,84 | 100,00 | 94,84 | | | 803,96 | 100,00 | 803,96 | | | 79,62 | 100,00 | 79,62 | | |
| 13.2. | - доходы от сдачи в аренду имущества | | 12,14 | 100,00 | 12,14 | | | 168,03 | 100,00 | 168,03 | | | 10,32 | 100,00 | 10,32 | | |
| 13.4. | - плата по соглашениям об установлении сервитута, заключенным органами местного самоуправления городских округов, государственными или муниципальными предприятиями либо государственными или муниципальными учреждениями в отношении земельных участков, государственная собственность на которые не разграничена и которые расположены в границах городских округов | | 1,37 | 100,00 | 1,37 | | | 5,77 | 100,00 | 5,77 | | | 0,26 | 100,00 | 0,26 | | |
| 13.4. | - плата по соглашениям об установлении сервитута в отношении земельных участков после разграничения государственной собственности на землю | | 0,0002 | 100,00 | 0,0002 | | | 0,0009 | 100,00 | 0,0009 | | | 0,00 | | | | |
| 13.6. | - прочие доходы от использования имущества и прав, находящихся в государственной и муниципальной собственности (за исключением имущества бюджетных и автономных учреждений, а также имущества государственных и муниципальных унитарных предприятий, в том числе казенных) | | 19,00 | 100,00 | 19,00 | | | 218,81 | 100,00 | 218,81 | | | 15,88 | 1,16 | 15,88 | | |
| 14. | Платежи при пользовании природными ресурсами, в том числе: | 12 | 39,15 | 99,82 | 39,08 | 0,18 | 0,0697 | 1 429,54 | 99,98 | 1 429,20 | 0,02 | 0,3433 | 0,07 | 0,00 | 0,00 | 100,00 | 0,0683 |
| 14.1. | - плата за негативное воздействие на окружающую среду | | 39,08 | 100,00 | 39,08 | | | 1 429,20 | 100,00 | 1 429,20 | | | 0,00 | | 0,00 | | |
| 14.2. | - регулярные платежи за пользование недрами при пользовании недрами (ренитале) на территории РФ | | 0,0697 | | | 100,00 | 0,0697 | 0,3433 | | | 100,00 | 0,3433 | 0,0683 | | 100,00 | 0,0683 | |
| 15. | Доходы от оказания платных услуг и компенсации затрат государства | 13 | 1,62 | 100,00 | 1,62 | | | 76,21 | 100,00 | 76,21 | | | 2,85 | 100,00 | 2,85 | | |
| 16. | Доходы от продажи материальных и нематериальных активов | 14 | 12,02 | 100,00 | 12,02 | | | 145,70 | 100,00 | 145,70 | | | 8,83 | 100,00 | 8,83 | | |
| 17. | Штрафы, санкции, возмещение ущерба | 16 | 10,36 | 100,00 | 10,36 | | | 826,90 | 100,00 | 826,89 | 0,010 | -0,43 | 100,00 | -0,43 | | | |
| 18. | Прочие неналоговые доходы | 17 | 0,49 | 100,00 | 0,49 | | | 0,86 | 100,00 | 0,86 | | | 0,48 | 100,00 | 0,48 | | |
| 19. | Плата за предоставление сведений и документов, содержащихся в Едином государственном реестре юридических лиц и в Едином государственном реестре индивидуальных предпринимателей | | 0,0005 | | | 100,00 | 0,0005 | 0,008 | | | 100,00 | 0,008 | 0,000 | | | | |
| II | Безвозмездные перечисления | | 267,47 | 100,00 | 267,47 | | | 14 613,88 | 100,00 | 14 613,88 | | | 598,02 | 100,00 | 598,02 | | |
| | Субсидии бюджетам субъектов Российской Федерации и муниципальных образований (межбюджетные субсидии) | | | | | | | 2 427,55 | 100,00 | 2 427,55 | | | 2,42 | 100,00 | 2,42 | | |
| | Субсидии бюджетам субъектов Российской Федерации | 02 | 301,35 | 100,00 | 301,35 | | | 10 613,82 | 100,00 | 10 613,82 | | | 324,21 | 100,00 | 324,21 | | |
| | Доходы бюджетов бюджетной системы Российской Федерации от возврата организациями остатков субсидий прошлых лет | 18 | 12,76 | 100,00 | 12,76 | | | 28,44 | 100,00 | 28,44 | | | 10,21 | 100,00 | 10,21 | | |
| | Возврат остатков субсидий и субвенций | 19 | -46,64 | 100,00 | -46,64 | | | -42,58 | 100,00 | -42,58 | | | -72,06 | 100,00 | -72,06 | | |
| | Иные межбюджетные трансферты | | | | | | | 285,28 | 100,00 | 285,28 | | | 0,00 | | | | |
| | Безвозмездные поступления от негосударственных организаций | | | | | | | 1 301,37 | 100,00 | 1 301,37 | | | 333,24 | 100,00 | 333,24 | | |
| | Перечисления для осуществления возврата (зачета) излишне уплаченных или излишне взысканных сумм налогов, сборов и иных платежей, а также сумм процентов за несвоевременное осуществление такого возврата и процентов, начисленных на излишне взысканные суммы | | | | | | | | | | | | -0,0103 | 100,00 | -0,0103 | | |
| | Всего: | | 3 127,99 | 26,72 | 835,76 | 73,28 | 2 292,23 | 80 357,94 | 39,48 | 31 728,29 | 60,52 | 48 629,66 | 3 750,72 | 31,51 | 1 181,84 | 68,49 | 2 568,88 |

Структура доходов консолидированного бюджета края и городского бюджета

млн руб.

| № п/п | Наименование показателя | На 01.02.2025 г. | | | | На 01.02.2026 г. | | | | Темп роста, % (01.02.2026 / 01.02.2025) | |
|-----------|---|--------------------|---------------|---------------|---------------|--------------------|---------------|-----------------|---------------|--|-------------------|
| | | Всего (город+край) | | Город | | Всего (город+край) | | Город | | Всего | Город |
| | | Сумма | Уд. вес | Сумма | Уд. вес | Сумма | Уд. вес | Сумма | Уд. вес | | |
| I | Налоговые и неналоговые доходы | 2 860,52 | 91,45 | 568,29 | 68,00 | 3 152,71 | 84,06 | 583,83 | 49,40 | 110,21 | 102,73 |
| | Налоговые доходы | 2 669,53 | 85,34 | 377,37 | 45,15 | 3 034,83 | 80,91 | 466,02 | 39,43 | 113,68 | 123,49 |
| 1. | Налог на прибыль организаций | 391,58 | 12,52 | -48,15 | -5,76 | 502,14 | 13,39 | 50,16 | 4,24 | 128,23 | -104,19 |
| 2. | Налог на доходы физических лиц | 1 177,63 | 37,65 | 349,74 | 41,85 | 1 363,36 | 36,35 | 401,24 | 33,95 | 115,77 | 114,73 |
| 3. | Акцизы по подакцизным товарам (продукции), производимым на территории Российской Федерации | 21,51 | 0,69 | 6,05 | 0,72 | 24,49 | 0,65 | 6,09 | 0,51 | 113,81 | 100,57 |
| 4. | Налог, взимаемый в связи с применением упрощенной системы налогообложения | 19,32 | 0,62 | 9,57 | 1,14 | 3,82 | 0,10 | 1,94 | 0,16 | 19,79 | 20,24 |
| 5. | Единый налог на вмененный доход для отдельных видов деятельности | 0,02 | 0,00 | 0,02 | 0,00 | 0,0207 | 0,00 | 0,0207 | 0,00 | 105,61 | 105,61 |
| 6. | Единый сельскохозяйственный налог | 0,00 | 0,00 | 0,00 | 0,00 | 0,00 | 0,00 | 0,00 | 0,00 | | |
| 7. | Налог, взимаемый в связи с применением патентной системы налогообложения | 45,82 | 1,46 | 45,82 | 5,48 | -6,25 | -0,17 | -6,25 | -0,53 | -13,64 | -13,64 |
| 8. | Налоги на имущество: | 9,68 | 0,31 | 3,97 | 0,47 | 9,76 | 0,26 | 3,26 | 0,28 | 100,86 | 82,22 |
| 8.1. | - физических лиц | 3,43 | 0,11 | 3,43 | 0,41 | 2,87 | 0,076 | 2,87 | 0,24 | 83,49 | 83,49 |
| 8.2. | - организаций | -1,00 | -0,03 | 0,00 | 0,00 | 1,16 | 0,031 | 0,00 | 0,00 | -115,75 | |
| 8.3. | - транспортный налог | 6,71 | 0,21 | 0,00 | 0,00 | 5,34 | 0,142 | 0,00 | 0,00 | 79,51 | |
| 8.4. | - земельный налог | 0,53 | 0,02 | 0,53 | 0,06 | 0,40 | 0,011 | 0,40 | 0,03 | 74,05 | 74,05 |
| 9. | Налоги, сборы, региональные платежи за пользование природными ресурсами: | 993,62 | 31,77 | 0,00 | 0,00 | 1 127,94 | 30,073 | 0,00 | 0,00 | 113,52 | |
| 9.1. | - налог на добычу полезных ископаемых | 993,62 | 31,77 | 0,00 | 0,00 | 1 127,94 | 30,073 | 0,00 | 0,00 | 113,52 | |
| 9.2. | - сбор за пользование объектами водных биологических ресурсов и животного мира | 0,00 | 0,00 | 0,00 | 0,00 | 0,00 | 0,000 | 0,00 | 0,00 | | |
| 10. | Государственная пошлина | 10,35 | 0,33 | 10,35 | 1,24 | 9,56 | 0,255 | 9,56 | 0,81 | 92,39 | 92,39 |
| | Неналоговые доходы | 190,99 | 6,11 | 190,92 | 22,84 | 117,88 | 3,14 | 117,81 | 9,97 | 61,72 | 61,71 |
| 12. | Доходы от использования имущества, находящегося в государственной и муниципальной собственности: | 127,35 | 4,07 | 127,35 | 15,24 | 106,07 | 2,83 | 106,07 | 8,98 | 83,29 | 83,29 |
| 12.1. | - арендная плата за земли | 94,84 | 3,03 | 94,84 | 11,35 | 79,62 | 2,12 | 79,62 | 6,74 | 83,95 | 83,95 |
| 12.2. | - доходы от сдачи в аренду имущества, составляющего государственную (муниципальную) казну (за исключением земельных участков) | 12,14 | 0,39 | 12,14 | 1,45 | 10,32 | 0,28 | 10,32 | 0,87 | 85,04 | 85,04 |
| 12.3. | - плата по соглашениям об установлении сервитута, заключенным органами местного самоуправления городских округов, государственными или муниципальными предприятиями либо государственными или муниципальными учреждениями в отношении земельных участков, государственная собственность на которые не разграничена и которые расположены в границах городских округов | 1,37 | 0,04 | 1,37 | 0,16 | 0,26 | 0,0069 | 0,26 | 0,022 | 18,86 | 18,86 |
| 12.4. | - плата по соглашениям об установлении сервитута в отношении земельных участков после разграничения государственной собственности на землю | 0,0002 | 0,00 | 0,0002 | 0,00 | 0,00 | 0,00 | 0,00 | 0,00 | 0,00 | 0,00 |
| 12.6 | - прочие доходы от использования имущества и прав, находящихся в государственной и муниципальной собственности (за исключением имущества бюджетных и автономных учреждений, а также имущества государственных и муниципальных унитарных предприятий, в том числе казенных) | 19,00 | 0,61 | 19,00 | 2,27 | 15,88 | 0,42 | 15,88 | 1,34 | 83,57 | 83,57 |
| 13. | Платежи при пользовании природными ресурсами, в том числе: | 39,15 | 1,25 | 39,08 | 4,68 | 0,07 | 0,00 | 0,00 | 0,00 | 0,17 | 0,00 |
| 13.1. | - плата за негативное воздействие на окружающую среду | 39,08 | 1,25 | 39,08 | 4,68 | 0,00 | 0,00 | 0,00 | 0,00 | 0,00 | 0,00 |
| 13.2. | - регулярные платежи за пользование недрами при пользовании недрами (рентал) на территории РФ | 0,0697 | 0,00 | 0,00 | 0,00 | 0,0683 | 0,0018 | 0,00 | 0,00 | 97,99 | |
| 14. | Доходы от оказания платных услуг и компенсации затрат государства | 1,62 | 0,05 | 1,62 | 0,19 | 2,85 | 0,08 | 2,85 | 0,24 | в 1,8 раза | в 1,8 раза |
| 15. | Доходы от продажи материальных и нематериальных активов | 12,02 | 0,38 | 12,02 | 1,44 | 8,83 | 0,24 | 8,83 | 0,75 | 73,45 | 73,45 |
| 16. | Штрафы, санкции, возмещение ущерба | 10,36 | 0,33 | 10,36 | 1,24 | -0,43 | -0,01 | -0,43 | -0,04 | -4,16 | -4,16 |
| 17. | Прочие неналоговые доходы | 0,49 | 0,02 | 0,49 | 0,06 | 0,48 | 0,013 | 0,48 | 0,041 | 98,20 | 98,20 |
| 18. | Плата за предоставление сведений и документов, содержащихся в Едином государственном реестре юридических лиц и в Едином государственном реестре индивидуальных предпринимателей | 0,0005 | 0,00 | 0,00 | 0,00 | 0,000 | 0,00 | 0,00 | 0,00 | | |
| II | Безвозмездные перечисления | 267,47 | 8,55 | 267,47 | 32,00 | 598,02 | 15,94 | 598,02 | 50,60 | в 2,2 раза | в 2,2 раза |
| | Субсидии бюджетам субъектов Российской Федерации и муниципальных образований (межбюджетные субсидии) | 0,00 | 0,00 | 0,00 | 0,00 | 2,42 | 0,06 | 2,42 | 0,20 | | |
| | Субвенции бюджетам субъектов Российской Федерации и муниципальных образований | 301,35 | 9,63 | 301,35 | 36,06 | 324,21 | 8,64 | 324,21 | 27,43 | 107,59 | 107,59 |
| | Доходы бюджетов бюджетной системы РФ от возврата остатков субсидий, субвенций и иных межбюджетных трансфертов, имеющих целевое назначение, прошлых лет | 12,76 | 0,41 | 12,76 | 1,53 | 10,21 | 0,27 | 10,21 | 0,86 | 80,05 | 80,05 |
| | Возврат остатков субсидий и субвенций | -46,64 | -1,49 | -46,64 | -5,58 | -72,06 | -1,92 | -72,06 | -6,10 | в 1,5 раза | в 1,5 раза |
| | Иные межбюджетные трансферты | 0,00 | 0,00 | 0,00 | 0,00 | 0,00 | 0,00 | 0,00 | 0,00 | | |
| | Безвозмездные поступления от негосударственных организаций | 0,00 | 0,00 | 0,00 | 0,00 | 333,24 | 8,88 | 333,24 | 28,20 | | |
| | Всего: | 3 127,99 | 100,00 | 835,76 | 100,00 | 3 750,72 | 100,00 | 1 181,84 | 100,00 | 119,91 | в 1,4 раза |

Структура доходов городского бюджета



Исполнение бюджета муниципального образования город Норильск

млн руб.

| № п/п | Наименование показателя | План на 2025 год | Факт на 01.02.2025 г. | % исполнения факт от плана | План на 2026 год | Факт на 01.02.2026 г. | % исполнения факт от плана |
|-----------|---|------------------|-----------------------|----------------------------|------------------|-----------------------|----------------------------|
| | Доходы бюджета - всего | 31 433,40 | 835,76 | 2,66 | 30 197,11 | 1 181,84 | 3,91 |
| I | Налоговые и неналоговые доходы | 19 211,14 | 568,29 | 2,96 | 17 579,48 | 583,83 | 3,32 |
| 1. | Налог на прибыль организаций | 5 461,33 | -48,15 | -0,88 | 4 364,90 | 50,16 | 1,15 |
| 2. | Налог на доходы физических лиц | 8 972,41 | 349,74 | 3,90 | 9 256,69 | 401,24 | 4,33 |
| 3. | Акцизы по подакцизным товарам (продукции), производимым на территории Российской Федерации | 67,55 | 6,05 | 8,96 | 76,38 | 6,09 | 7,97 |
| 4. | Туристический налог | | | | 8,92 | | 0,00 |
| 5. | Налог, взимаемый в связи с применением упрощенной системы налогообложения | 1 156,36 | 9,57 | 0,83 | 937,33 | 1,94 | 0,21 |
| 6. | Единый налог на вмененный доход для отдельных видов деятельности | | 0,020 | | | 0,021 | |
| 7. | Единый сельскохозяйственный налог | 0,76 | 0,00 | 0,00 | 0,705 | 0,000 | 0,00 |
| 8. | Налог, взимаемый в связи с применением патентной системы налогообложения | 111,28 | 45,82 | 41,18 | 150,74 | -6,25 | -4,15 |
| 9. | Налоги на имущество: | 93,85 | 3,97 | 4,23 | 107,88 | 3,26 | 3,02 |
| 9.1. | - физических лиц | 73,92 | 3,43 | 4,65 | 82,42 | 2,87 | 3,48 |
| 9.2. | - земельный налог | 19,94 | 0,53 | 2,68 | 25,45 | 0,40 | 1,55 |
| 10. | Государственная пошлина | 58,48 | 10,35 | 17,70 | 155,44 | 9,56 | 6,15 |
| 11. | Доходы от использования имущества, наход. в гос.и мун. собственности: | 1 339,51 | 127,35 | 9,51 | 1 384,53 | 106,07 | 7,66 |
| 11.1. | - арендная плата за земли | 946,73 | 94,84 | 10,02 | 977,80 | 79,62 | 8,14 |
| 11.2. | - доходы от сдачи в аренду имущества, составляющего государственную (муниципальную) казну (за исключением земельных участков) | 175,01 | 12,14 | 6,94 | 176,75 | 10,32 | 5,84 |
| 11.3. | - плата по соглашениям об установлении сервитута, заключенным органами местного самоуправления городских округов, государственными или муниципальными предприятиями либо государственными или муниципальными учреждениями в отношении земельных участков, государственная собственность на которые не разграничена и которые расположены в границах городских округов | 3,35 | 1,37 | 40,82 | 1,87 | 0,26 | 13,81 |
| 11.4. | - плата по соглашениям об установлении сервитута в отношении земельных участков после разграничения государственной собственности на землю | | | | | | |
| 11.5. | - прочие доходы от государственных и муниципальных унитарных предприятий | | 1,23 | | 0,00 | 0,00 | 0,00 |
| 11.5. | - прочие доходы от использования имущества и прав, находящихся в государственной и муниципальной собственности (за исключением имущества бюджетных и автономных учреждений, а также имущества государственных и муниципальных унитарных предприятий, в том числе казенных) | 214,421 | 19,00 | 8,86 | 228,10 | 15,88 | 6,96 |
| 12. | Платежи при пользовании природными ресурсами, в том числе: | 1 050,41 | 39,08 | 3,72 | 0,00 | 0,00 | |
| 12.1. | - плата за негативное воздействие на окружающую среду | 1 050,41 | 39,08 | 3,72 | 0,00 | 0,00 | |
| 13. | Доходы от оказания платных услуг и компенсации затрат государства | 40,76 | 1,62 | 4,27 | 42,47 | 2,85 | 6,72 |
| 14. | Доходы от продажи материальных и нематериальных активов | 55,66 | 12,02 | 21,60 | 56,02 | 8,83 | 15,77 |
| 15. | Штрафы, санкции, возмещение ущерба | 802,77 | 10,36 | 1,29 | 1 037,48 | -0,43 | -0,04 |
| 16. | Прочие неналоговые доходы | | 0,49 | | 0,00 | 0,48 | - |
| II | Безвозмездные поступления | 12 222,25 | 267,47 | 2,19 | 12 617,63 | 598,03 | 4,74 |
| 1. | Субсидии от других бюджетов бюджетной системы РФ | 1 715,00 | 0,00 | 0,00 | 1 734,80 | 2,42 | 0,14 |
| 2. | Субвенции от других бюджетов бюджетной системы РФ | 9 305,88 | 301,35 | 3,24 | 10 549,59 | 324,21 | 3,07 |
| 3. | Доходы бюджетов бюджетной системы РФ от возврата остатков субсидий, субвенций и иных межбюджетных трансфертов, имеющих целевое назначение, прошлых лет | | 12,76 | | 0,00 | 10,21 | |
| 4. | Возврат остатков субсидий и субвенций | | -46,64 | | 0,00 | -72,06 | |
| 5. | Иные межбюджетные трансферты | | 0,00 | | 0,00 | 0,00 | |
| 6. | Безвозмездные поступления от негосударственных организаций | 1 201,37 | 0,00 | 0,00 | 333,24 | 333,24 | 100,00 |
| | Расходы бюджета - всего | 34 118,44 | 546,34 | 1,60 | 33 016,35 | 750,71 | 2,27 |
| 1. | Общегосударственные вопросы | 4 025,69 | 112,27 | 2,79 | 2 910,69 | 114,26 | 3,93 |
| 2. | Национальная безопасность и правоохранительная деятельность | 750,20 | 11,96 | 1,59 | 549,93 | 17,75 | 3,23 |
| 3. | Национальная экономика | 3 917,18 | 5,17 | 0,13 | 3 588,98 | 69,34 | 1,93 |
| 4. | Жилищно-коммунальное хозяйство | 4 633,72 | 31,35 | 0,68 | 3 829,40 | 32,01 | 0,84 |
| 5. | Охрана окружающей среды | 859,30 | 2,46 | 0,29 | 45,53 | 0,30 | 0,67 |
| 6. | Образование | 15 161,37 | 255,09 | 1,68 | 16 830,08 | 322,91 | 1,92 |
| 7. | Культура, кинематография | 1 477,99 | 34,83 | 2,36 | 1 519,32 | 43,45 | 2,86 |
| 8. | Социальная политика | 1 496,75 | 15,64 | 1,04 | 1 282,09 | 31,41 | 2,45 |
| 9. | Физическая культура и спорт | 1 420,98 | 50,03 | 3,52 | 1 540,62 | 64,51 | 4,19 |
| 10. | Средства массовой информации | 147,25 | 6,78 | 4,61 | 156,35 | 4,97 | 3,18 |
| 11. | Обслуживание государственного и муниципального долга | 228,01 | 20,76 | 9,10 | 763,36 | 49,80 | 6,52 |

Основные параметры городского бюджета

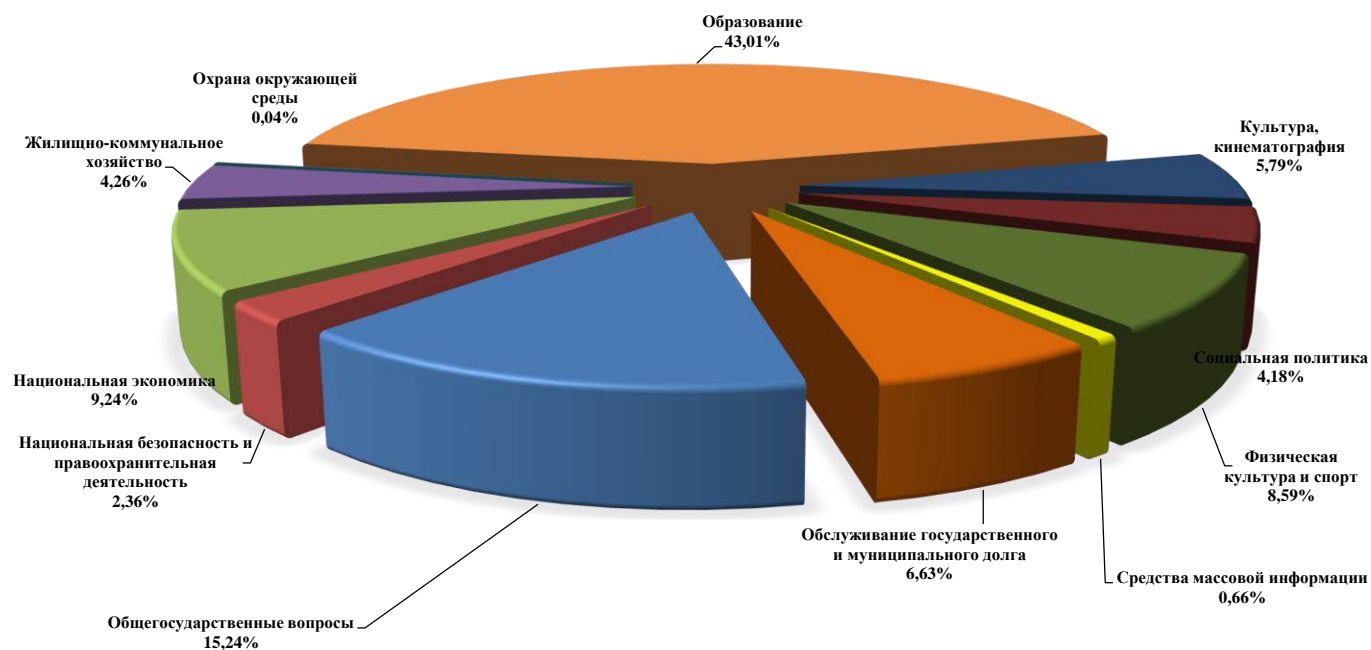
млн руб.

| Наименование показателя | На 01.02.25 г. | На 01.02.26 г. | Темп роста, % |
|---|----------------|----------------|---------------|
| Доходы нарастающим итогом с начала года | 835,76 | 1 181,84 | 141,41 |
| Расходы нарастающим итогом с начала года | 546,34 | 750,71 | 137,41 |
| Дефицит "-" (профицит "+") нарастающим итогом с начала года | 289,42 | 431,13 | 148,96 |

Исполнение расходной части бюджета г. Норильска

| Наименование показателя | Ед.изм. | На 01.02.25 г. | На 01.02.26 г. | Темп роста, % |
|---|----------|----------------|----------------|---------------|
| Расходы бюджета - всего | млн руб. | 546,34 | 750,71 | 137,4 |
| - общегосударственные вопросы | млн руб. | 112,27 | 114,26 | 101,8 |
| Удельный вес | % | 20,54 | 15,24 | |
| - национальная безопасность и правоохранительная деятельность | млн руб. | 11,96 | 17,75 | 148,4 |
| Удельный вес | % | 2,19 | 2,36 | |
| - национальная экономика | млн руб. | 5,17 | 69,34 | 1 342,4 |
| Удельный вес | % | 0,95 | 9,24 | |
| - жилищно-коммунальное хозяйство | млн руб. | 31,35 | 32,01 | 102,1 |
| Удельный вес | % | 5,74 | 4,26 | |
| - охрана окружающей среды | млн руб. | 2,46 | 0,30 | 12,3 |
| Удельный вес | % | 0,45 | 0,04 | |
| - образование | млн руб. | 255,09 | 322,91 | 126,6 |
| Удельный вес | % | 46,69 | 43,01 | |
| - культура, кинематография | млн руб. | 34,83 | 43,45 | 124,7 |
| Удельный вес | % | 6,38 | 5,79 | |
| - социальная политика | млн руб. | 15,64 | 31,41 | 200,9 |
| Удельный вес | % | 2,86 | 4,18 | |
| - физическая культура и спорт | млн руб. | 50,03 | 64,51 | 128,9 |
| Удельный вес | % | 9,16 | 8,59 | |
| - средства массовой информации | млн руб. | 6,78 | 4,97 | 73,3 |
| Удельный вес | % | 1,24 | 0,66 | |
| - обслуживание государственного и муниципального долга | млн руб. | 20,76 | 49,80 | 239,9 |
| Удельный вес | % | 3,80 | 6,63 | |

Структура расходов городского бюджета на 01.02.2026 г.



**Информация о суммах начисленных дополнительных компенсационных выплат лицам,
работающим и проживающим в локальной природно-климатической зоне Крайнего
Севера в муниципальном образовании город Норильск (ДКВ)**

млн рублей

| Отрасли | На 01.02.25 г. | На 01.02.26 г. | Темп роста, % |
|--|-----------------------|-----------------------|----------------------|
| <i>Организации местного подчинения</i> | 0,000 | 0,000 | 0,0 |
| <i>Организации федерального подчинения</i> | 0,126 | 0,000 | 0,0 |
| ИТОГО ¹⁾ | 0,126 | 0,000 | 0,00 |

¹⁾ Итоговая начисленная сумма ДКВ указана согласно данным отчета Фонда социальной защиты населения и развития территории Норильского промышленного района и не включает расходы фонда

Муниципальные учреждения по типам организационно-правовых форм
(ежеквартальная информация)

| Наименование | данные на конец года | | | | | | | | | | | 01.01.2026 |
|--|----------------------|------------|------------|------------|------------|------------|------------|------------|------------|------------|------------|------------|
| | 2014 | 2015 | 2016 | 2017 | 2018 | 2019 | 2020 | 2021 | 2022 | 2023 | 2024 | 2025 |
| Муниципальные учреждения всех типов | 143 | 133 | 130 | 130 | 127 | 129 | 126 | 126 | 125 | 125 | 125 | 123 |
| из них: | | | | | | | | | | | | |
| бюджетные | 127 | 116 | 112 | 112 | 109 | 107 | 103 | 102 | 102 | 102 | 102 | 100 |
| в том числе по отраслям: | | | | | | | | | | | | |
| образование | 84 | 82 | 79 | 79 | 77 | 75 | 74 | 73 | 73 | 73 | 73 | 72 |
| культура | 15 | 14 | 13 | 13 | 12 | 12 | 12 | 12 | 12 | 12 | 12 | 12 |
| физическая культура и спорт | 23 | 15 | 15 | 15 | 15 | 15 | 15 | 15 | 15 | 15 | 15 | 14 |
| молодежная политика | 1 | 1 | 1 | 1 | 1 | 1 | 1 | 1 | 1 | 1 | 1 | 1 |
| социальная защита | 3 | 3 | 3 | 3 | 3 | 3 | 3 | 3 | 3 | 3 | 3 | 3 |
| другие | 1 | 1 | 1 | 1 | 1 | 1 | 1 | 1 | 1 | 1 | 1 | 1 |
| автономные | 10 | 10 | 10 | 10 | 10 | 11 | 11 | 11 | 11 | 11 | 11 | 11 |
| в том числе по отраслям: | | | | | | | | | | | | |
| образование | 8 | 8 | 8 | 8 | 8 | 8 | 8 | 8 | 8 | 8 | 8 | 8 |
| культура | | | | | | | | | | | | |
| физическая культура и спорт | 1 | 1 | 1 | 1 | 1 | 1 | 1 | 1 | 1 | 1 | 1 | 1 |
| молодежная политика | | | | | | | | | | | | |
| социальная защита | | | | | | | | | | | | |
| другие | 1 | 1 | 1 | 1 | 1 | 2 | 2 | 2 | 2 | 2 | 3 | 3 |
| казенные | 6 | 7 | 8 | 8 | 8 | 11 | 12 | 13 | 12 | 12 | 12 | 12 |

Примечание:

В рамках реализации федерального закона №83-ФЗ с 1 июля 2011 года все муниципальные учреждения переведены на новый тип (бюджетные, автономные и казенные). Из них:

автономные:

МАОУ «Гимназия №4», МАОУ «Гимназия №48», МАОУ ДОД «Дворец творчества детей и молодежи», МАОУ ДОД «Норильский центр безопасности движения», МАУ "ИЦ "Норильские новости";

казенные:

МКУ Централизованные бухгалтерии Управления общего и дошкольного образования, Управления по делам культуры и искусства, Управления по спорту, туризму и молодежной политике, МКУ "Управление по содержанию и строительству автомобильных дорог", МКУ "Норильский городской архив", МКУ "Служба спасения"

Создание новых учреждений и изменение типов существующих учреждений:

- в 2012 году изменена организационно-правовая форма детских садов №№45 и 81 с бюджетной на автономную;

- в сентябре 2013 года созданы и открыты три новых детских сада по типу автономных, строительство которых осуществлялось в рамках 4-стороннего соглашения;

- в сентябре 2013 года создано муниципальное бюджетное учреждение «Центр семьи Норильский» взамен ликвидированного краевого государственного бюджетного учреждения социального обслуживания «Центр социальной помощи семье и детям «Норильский» с передачей государственных полномочий на муниципальный уровень.

- с 01 января 2014 года 10 муниципальных учреждений здравоохранения переданы в краевое подчинение с установлением статуса краевых государственных бюджетных учреждений здравоохранения (КГБУЗ)

- в 2014 году проведена реорганизация МБУ «Молодежный центр» путем присоединения к нему МБМДУ «Молодежный центр» (р-н Кайеркан), в результате чего количество бюджетных учреждений снизилось на 1 ед., кроме того с 24 сентября 2014 года функции по реализации молодежной политики на территории переданы из Управления по спорту и туризму Администрации города Норильска во вновь созданное Управление по молодежной политике и взаимодействию с общественными объединениями Администрации города Норильска, на основании распоряжения Администрации города Норильска № 5367 от 17.10.2014 МБУ «Молодежный центр» с филиалами в районах Талнах и Кайеркан определено, как подведомственное учреждение вновь созданного Управления

- в 2015 году произошли следующие изменения:

1. Изменена организационно-правовая форма Управления капитальных ремонтов и строительства с муниципального учреждения Администрации города Норильска на муниципальное казенное учреждение «Управление муниципальных закупок»
2. Реорганизовано МБОУ ДОД «Норильская детская школа искусств» путем присоединения к нему МБОУ ДОД «НДПШ «Артистенок»
3. МБУ «Дом физической культуры» и МБУ «Спортивный зал «Геркулес» реорганизованы путем присоединения к МБУ «Дом спорта «БОКМО»
4. МБУ «Спортивный зал «Горняк», МБУ «Спортивно-оздоровительный центр «Восток» и МБУ «Крытый каток «Умка» реорганизованы путем присоединения к МБУ «Спортивный комплекс «Талнах»
5. МБУ «Ледовый Дворец спорта» района Кайеркан присоединено к МБУ «Спортивный комплекс «Кайеркан»
6. МБУ «Плавательный бассейн города Норильска» и МБУ «Крытый каток «Лыдника» реорганизованы путем присоединения к МБУ «Дворец спорта «Арктика»
7. Реорганизовано МБОУ «СОШ №13» путем присоединения к нему МБОУ «СОШ №18»
8. Реорганизовано МБОУ «СОШ №1» путем присоединения к нему МБОУ «Лицей №1»

- в 2016 году произошли следующие изменения:

1. Изменена организационно-правовая форма Управления муниципального заказа с муниципального учреждения Администрации города Норильска на муниципальное казенное учреждение «Управление муниципальных закупок»
2. Реорганизовано МБУ «Норильская художественная галерея» путем присоединения к МБУ «Музей истории освоения и развития НПР». Впоследствии учреждение переименовано в МБУ «Музейно-выставочный комплекс «Музей Норильска»
3. МКУ «Централизованная бухгалтерия учреждений общего и дошкольного образования» переименовано в МКУ «Обеспечивающий комплекс учреждений общего и дошкольного образования»
4. МКУ «Централизованная бухгалтерия учреждений по делам культуры и искусства» переименовано в МКУ «Обеспечивающий комплекс учреждений культуры»
5. МКУ «Централизованная бухгалтерия учреждений по спорту и туризму» переименовано в МКУ «Обеспечивающий комплекс учреждений спорта»
6. Реорганизовано МБОУ «Центр образования №1» путем присоединения к МБОУ «СОШ №8»
7. Реорганизовано МБОУ «Центр образования №2» путем присоединения к МБОУ «СОШ №27»
8. Реорганизовано МБОУ «Центр образования №3» путем присоединения к МБОУ «СОШ №32»

В 2018 году произошла реорганизация учреждений:

- МАДОУ «Детский сад №2 «Умка» в форме присоединения к нему МБДОУ «Детский сад №50 «Огонек» (январь 2018 года)
- МАДОУ «Детский сад №5 «Норильчонок» в форме присоединения к нему МБДОУ «Детский сад №49 «Белочка» (январь 2018 года)
- МБУК «Городской центр культуры» в форме присоединения к нему МБУК «Дом культуры «Энергия» (февраль 2018 года)

- в конце 2018 года муниципальные бюджетные учреждения дополнительного образования «Детско-юношеские спортивные школы» реорганизованы в новый вид учреждений МБУ «Спортивные школы»

В 2019 году произошли следующие изменения:

- 1) реорганизация учреждений:
 - МБДОУ «Детский сад № 48 «Золотая рыбка» присоединено к МБДОУ «Детский сад № 68 «Лягушкис»
 - МБДОУ «Детский сад № 31 «Малыш» присоединено к МБДОУ «Детский сад № 82 «Сказка»
- 2) Изменена организационно-правовая форма:
 - Управление потребительского рынка и услуг Администрации города Норильска на муниципальное казенное учреждение «Управление потребительского рынка и услуг»
 - Управление жилищно-коммунального хозяйства Администрации города Норильска на муниципальное казенное учреждение «Управление жилищно-коммунального хозяйства»
- 3) Созданы:
 - МКУ «Управление земельных и имущественных отношений»
 - МАУ «Центр развития туризма»
 - МКУ «Управление социальной политики» (с 01.01.2020)
 - МКУ «Управление экологии» (с 25.06.2021)
- 4) Перешли в краевое подчинение:
 - МБУ «КЦСОН» (с 01.01.2020 - КГБУ СО «КЦСОН» Центральный)
 - МБУ «РЦ «Виктория» (с 01.01.2020 - КГБУ СО «Реабилитационный центр для детей «Виктория»)
 - МБУ «Центр социальной помощи семье и детям «Норильский» (с 01.01.2020 - КГБУ СО «Центр семьи «Норильский»)

В конце 2020 года реорганизовано МБДОУ «Детский сад № 4 «Колокольчик» путем присоединения к нему МБДОУ «Детский сад № 25 «Серебряная копилочка»

В 2021 году произошли следующие изменения

- МБОУ «Средняя школа № 29» реорганизовано путем присоединения к нему МБОУ «Школа-интернат № 2»
- постановлением Администрации города Норильска от 25.06.2021г. №313 создано МКУ «Управление экологии»

В 2022 году произошли следующие изменения:

- МУ «Управление имущества Администрации города Норильска» реорганизовано путем присоединения к нему МКУ «Управление земельных и имущественных отношений»

С 01.01.2024 произошли следующие изменения:

- МАУ ДО «Норильский центр безопасности движения» передано в ведение Управления дорожно-транспортной инфраструктуры Администрации города Норильска

В 2025 году произошли следующие изменения:

- МБДОУ «Детский сад № 62 «Пчелючка» реорганизовано путем присоединения к нему МБДОУ «Детский сад № 46 «Надежда»;
- МБУ ДО «Спортивная школа № 3» реорганизовано путем присоединения к нему МБУ ДО «Спортивная школа единоборств».

Сеть учреждений

ежеквартальная информация

| Наименование показателя | МО город Норильск | | | Таймырский Долгано-Ненецкий муницип. район |
|---|-------------------|----------------|----------------|--|
| | Ед.изм. | 01.01.2025 | 01.01.2026 | 01.01.2026 |
| ВСЕГО, | ед. | 151 | 149 | 57 |
| в т.ч.: | | | | |
| Федеральный бюджет | ед. | 2 | 2 | |
| Краевой бюджет | ед. | 19 | 19 | |
| Местный бюджет | ед. | 125 | 123 | |
| Частные | ед. | 5 | 5 | |
| Образование | | | | |
| I. Сеть учреждений: | ед. | 92 | 91 | 36 |
| I.1. Учреждения дошкольного образования, всего¹: | ед. | 38 | 37 | 9 |
| - списочная численность детей, посещающих УДО ² | чел. | 11 387 | 10 655 | 1 250 |
| - численность детей, стоящих на очереди по устройству в ДУ/ в том числе старше 3-х лет | чел. | 1 823 / 0 | 1 636 / 23 | |
| I.2. Общеобразовательные учреждения, всего: | ед. | 36 | 36 | 22 |
| в т.ч.: школа | ед. | 29 | 29 | |
| лицей | ед. | 1 | 1 | |
| гимназия | ед. | 6 | 6 | |
| - численность учащихся ³ | чел. | 24 018 | 23 085 | 4 358 |
| I.3. Учреждения дополнительного образования, всего: | ед. | 6 | 6 | |
| - численность занимающихся | чел. | 9 135 | 9 658 | |
| I.4. Учреждения для детей с отклонениями в развитии (Краевой бюджет): | ед. | 1 | 1 | 1 |
| - КГБОУ «Норильская школа-интернат» | ед. | 1 | 1 | |
| I.5. Учреждения для детей-сирот (Краевой бюджет): | ед. | 1 | 1 | 1 |
| - КГКОУ «Норильский детский дом» | ед. | 1 | 1 | |
| - численность детей, находящихся в учреждении | чел. | 35 | 33 | 44 |
| I.6. Среднее профессиональное образование, всего: | ед. | 6 | 6 | 1 |
| - КГБПОУ «Норильский педагогический колледж» | ед. | 1 | 1 | |
| - КГБПОУ «Норильский медицинский техникум» | ед. | 1 | 1 | |
| - КГБПОУ «Норильский колледж искусств» | ед. | 1 | 1 | |
| - КГБПОУ «Норильский техникум промышленных технологий и сервиса» | ед. | 1 | 1 | |
| - «Политехнический колледж» ФГБОУ ВО («Заполярный государственный университет им. Н.М. Федоровского») | ед. | 1 | 1 | |
| - Представительство колледжа экономики и управления г. Санкт-Петербург («Национальный открытый институт г. Санкт-Петербург») | ед. | 1 | 1 | |
| I.7. Высшее профессиональное образование, всего: | ед. | 3 | 3 | |
| - ФГБОУ ВО «Заполярный государственный университет им. Н.М. Федоровского» | ед. | 1 | 1 | |
| - Представительство НОЧУ ВО «Московский финансово-промышленный университет «Синергия» | ед. | 1 | 1 | |
| - Представительство Национального открытого института г. Санкт-Петербург | ед. | 1 | 1 | |
| I.8. Прочие, всего: | ед. | 1 | 1 | 4 |
| - МБУ «Методический центр» | ед. | 1 | 1 | |
| Здравоохранение | | | | |
| II. Сеть учреждений (Краевой бюджет): | ед. | 9 | 9 | 2 |
| II.1. Больницы, всего: | ед. | 1 | 1 | 2 |
| - КГБУЗ «Норильская межрайонная больница №1» (ж/о Оганер) | ед. | 1 | 1 | |
| II.2. Специализированные медицинские учреждения, всего: | ед. | 2 | 2 | |
| - КГБУЗ «Норильская межрайонная детская больница» (Центральный р-н) | ед. | 1 | 1 | |
| - КГБУЗ «Норильская городская больница №2» (Центральный р-н) (для больных с инфекционными заболеваниями) | ед. | 1 | 1 | |
| II.3. Поликлинические учреждения, всего: | ед. | 1 | 1 | |
| - КГБУЗ «Норильская межрайонная поликлиника №1» (с филиалами в районах Талнах и Кайеркан) | ед. | 1 | 1 | |
| II.4. Прочие, всего: | ед. | 5 | 5 | |
| - КГБУЗ «Красноярский краевой психоневрологический диспансер №5» (Центральный р-н) | ед. | 1 | 1 | |
| - КГБУЗ «Норильская станция скорой медицинской помощи» (Центральный р-н) | ед. | 1 | 1 | |
| - КГАУЗ «Норильская городская стоматологическая поликлиника» (Центральный р-н) | ед. | 1 | 1 | |
| - КГКУЗ «Красноярский краевой центр крови №1» (филиал в г. Норильске) | ед. | 1 | 1 | |
| - КГБУЗ «Красноярское краевое бюро судебно-медицинской экспертизы» (Центральный р-н) | ед. | 1 | 1 | |
| Культура | | | | |
| III. Сеть учреждений: | ед. | 15 | 15 | 16 |
| III.1. Образовательные учреждения культуры, всего: | ед. | 6 | 6 | 4 |
| - количество учащихся школ дополнительного образования | чел. | 2 403 | 2 403 | 1 099 |
| III.2. Культурно-досуговые центры, всего: | ед. | 4 | 4 | 2 |
| - муниципальные | ед. | 3 | 3 | |
| - количество посадочных мест | ед. | 1 349 | 1 349 | |
| - количество посетителей культурно-досуговых мероприятий | чел. | 535 157 | 446 808 | |
| - количество киносеансов / зрителей ⁴ | чел. | 3 019 / 80 373 | 3 162 / 76 923 | |
| - Творческое производственное объединение культуры «Дворец культуры комбината», принадлежащее ПАО «ГМК «Норильский никель» ⁵ | ед. | 1 | 1 | |
| III.3. Театры (Краевой бюджет), всего: | ед. | 1 | 1 | |
| - КГБУК «Норильский Заполярный театр драмы им. Вл. Маяковского» | ед. | 1 | 1 | |
| III.4. МБУ «Централизованная библиотечная система», всего: | ед. | 1 | 1 | 3 |
| в т.ч.: Центральная городская библиотека | ед. | 1 | 1 | |
| филиалы Центральной городской библиотеки | ед. | 11 | 11 | |
| - количество посетителей учреждений библиотечной деятельности | чел. | 751 502 | 776 989 | |
| III.5. Кинокомплексы, всего: | ед. | 2 | 2 | 1 |
| - МБУ «Кинокомплекс «Родина» | ед. | 1 | 1 | |
| - количество киносеансов | ед. | 5 318 | 5 118 | |
| - количество зрителей ⁴ | чел. | 101 404 | 94 229 | |
| - Киноконцертный комплекс «Синема Арт Холл» (в октябре 2011 года выведен из оперативного управления МБУ «Кинокомплекс «Родина») | ед. | 1 | 1 | |
| III.6. Музеи, всего: | ед. | 1 | 1 | 1 |
| - МБУ «Музейно-выставочный комплекс «Музей Норильска» | ед. | 1 | 1 | |
| - количество экспонатов | ед. | 79 742 | 84 493 | |
| - количество посещений учреждений музейного типа (в музее и вне музея) | чел. | 264 978 | 154 476 | |
| III.7. Прочие, всего | ед. | | | 5 |
| Спорт | | | | |
| IV. Сеть учреждений: | ед. | 15 | 14 | 2 |
| IV.1. Спортивные учреждения, всего: | ед. | 6 | 6 | 2 |
| льжная база «Оль-Гуль» | ед. | 1 | 1 | |
| стадион «Заполярьник» | ед. | 1 | 1 | |
| спортивный комплекс (р-н Талнах, р-н Кайеркан) | ед. | 2 | 2 | |
| дворец спорта («Арктика», «Ледовый д/с «Кайеркан») | ед. | 1 | 1 | |
| дом спорта «БОКМО» | ед. | 1 | 1 | |
| - количество занимающихся в спортивных муниципальных учреждениях (без учета групп на платной основе) | чел. | 4 067 | 4 677 | |
| IV.2. Детские спортивные школы, всего⁶: | ед. | 9 | 8 | |
| - численность учащихся | чел. | 4 948 | 5 108 | |

| Наименование показателя | МО город Норильск | | | Таймырский Долгано-Ненецкий муницип. район |
|---|-------------------|------------|------------|--|
| | Ед.изм. | 01.01.2025 | 01.01.2026 | 01.01.2026 |
| Социальная защита | | | | |
| V. Сеть учреждений: | ед. | 4 | 4 | |
| 1.1. В сфере социального обслуживания населения | ед. | 1 | 1 | |
| - КГБУ СО «КЦСО» Норильский, Центральный р-н, р-н Талнах (краевой бюджет) | ед. | 1 | 1 | |
| 1.2. В сфере социальной и психолого-педагогической реабилитации детей и подростков с ограниченными возможностями | ед. | 1 | 1 | |
| - КГБУ СО «Реабилитационный центр для детей «Виктория», Центральный р-н (краевой бюджет) | ед. | 1 | 1 | |
| 1.3. В сфере поддержки и помощи семьям, детям и отдельным гражданам, попавшим в трудную ситуацию | ед. | 1 | 1 | |
| - КГБУ СО «Центр семьи «Норильский», Центральный р-н (краевой бюджет) | ед. | 1 | 1 | |
| 1.4. МКУ «Управление социальной политики» | ед. | 1 | 1 | |
| Прочие | | | | |
| ИТОГО ПРОЧНЕ: | ед. | 16 | 16 | |
| 1.1. МБУ «Молодежный центр» | ед. | 1 | 1 | 1 |
| - количество посетителей клубных формирований ⁷ | чел. | 4 003 | 13 635 | |
| 1.2. МАУ ДО «Норильский центр безопасности движения» | ед. | 1 | 1 | |
| - количество детей, обучившихся по направлению водитель автотранспортных средств | чел. | 140 | 144 | |
| 1.3. МБУ «Автохозяйство» | ед. | 1 | 1 | |
| 1.4. МАУ «Информационный центр «Норильские новости» | ед. | 1 | 1 | |
| 1.5. МАУ «Центр развития туризма» | ед. | 1 | 1 | |
| 1.6. МКУ «Управление автомобильных дорог города Норильска» | ед. | 1 | 1 | |
| 1.7. МКУ «Норильский городской архив» | ед. | 1 | 1 | |
| 1.8. МКУ «Служба спасения» | ед. | 1 | 1 | |
| 1.9. МКУ «Управление капитальных ремонтов и строительства» | ед. | 1 | 1 | |
| 1.10. МКУ «Управление муниципального закупок» | ед. | 1 | 1 | |
| 1.11. МКУ «Управление потребительского рынка и услуг» | ед. | 1 | 1 | |
| 1.12. МКУ «Управление жилищно-коммунального хозяйства» | ед. | 1 | 1 | |
| 1.13. МКУ «Обеспечивающий комплекс учреждений общего и дошкольного образования» | ед. | 1 | 1 | |
| 1.14. МКУ «Обеспечивающий комплекс учреждений культуры» | ед. | 1 | 1 | |
| 1.15. МКУ «Обеспечивающий комплекс учреждений спорта» | ед. | 1 | 1 | |
| 1.16. МКУ «Управление экологии и комплексного содержания территории» | ед. | 1 | 1 | |

(1) Реорганизовано МБДОУ «Детский сад № 62 «Почемучка» путем присоединения к нему МБДОУ «Детский сад № 46 «Надежда»

(2) Списочная численность детей уменьшилась по отношению к прошлому году, что обусловлено снижением количества детей дошкольного возраста на территории. При этом очередь на устройство в детские сады сохраняется до принятия решения родителями об оформлении ребенка в дошкольное учреждение с учетом возраста ребенка

(3) Численность обучающихся уменьшилась по отношению к прошлому году, что обусловлено снижением количества детей школьного возраста на территории

(4) Численность зрителей уменьшилась по отношению к прошлому году, что обусловлено отсутствием фильмов, имеющих высокий зрительский интерес

(5) С мая 2021 здание ДК закрыто по техническим причинам, творческие коллективы объединения репетируют и выступают на других площадках города

(6) Реорганизации МБУ ДО «Спортивная школа № 3» путем присоединения к нему МБУ ДО «Спортивная школа единоборств».

(7) Увеличение показателя обусловлено увеличением количества участников следующих общественных объединений (центр по подготовке юнармейцев «Дом Юнармии»; местное отделение Общероссийского общественно-государственного движения «Движение Первых»)

Перечень социально ориентированных некоммерческих организаций (СОНКО), осуществляющих деятельность на территории МО город Норильск

| № п/п | Направление деятельности/наименование СОНКО | Количество во СОНКО | Грант, полученный в 2026 году | | | | | | |
|-----------|---|---------------------|--|------------------|-----------------|--|--------------------|---------------------------|-----------------|
| | | | Краткое содержание | Период получения | Всего | Сумма гранта, тыс.руб. | | | |
| | | | | | | в том числе по источникам финансирования | | | |
| | | | | | местный бюджет | краевой бюджет | федеральный бюджет | средства ЗФ ПАО "ГМК "НН" | |
| | ВСЕГО | 117 | | | 20 775,1 | 0,0 | 0,0 | 0,0 | 20 775,1 |
| 1. | Организации по работе с детьми и молодежью | 8 | | | | | | | |
| | <i>в т.ч. СОНКО, получившие гранты</i> | <i>2</i> | | | <i>2 808,9</i> | <i>0,0</i> | <i>0,0</i> | <i>0,0</i> | <i>2 808,9</i> |
| 1.1. | Фонд поддержки социально-экономического и регионального развития "Возможность" (ранее "Норильский местный общественный фонд поддержки молодежи "Возможность") | | Проект "Северный путь в НКО: карьера со смыслом" Создание комплексной системы кадрового обеспечения некоммерческого сектора Норильска и Таймыра. | январь 2026 | 1 310,0 | | | | 1 310,0 |
| 1.2. | Норильская местная общественная организация "Центр развития детей и семейного досуга "Анимашки" | | Проект "Клуб поддержки для мам "НорМА" Создание клуба поддержки для мам, находящихся в декрете «НорМА» для снижения уровня эмоционального выгорания. | январь 2026 | 1 498,9 | | | | 1 498,9 |
| 2. | Организации спортивной направленности | 44 | | | | | | | |
| | <i>в т.ч. СОНКО, получившие гранты</i> | <i>3</i> | | | <i>3 993,7</i> | <i>0,0</i> | <i>0,0</i> | <i>0,0</i> | <i>3 993,7</i> |
| 2.1. | Норильская местная общественная организация "Спортивная федерация функционального многоборья "Кроссфит" | | Проект "На одной волне" Проект направлен на вовлечение людей с ограниченными возможностями здоровья по слуху и их семей к занятиям спортом, туризмом и доступными форматами творчества. | январь 2026 | 1 000,0 | | | | 1 000,0 |
| 2.2. | Местная общественная спортивная организация "Федерация вольной борьбы города Норильска" | | Проект "Растим чемпиона вместе" Проект направлен на создание современного семейного спортивного пространства. | январь 2026 | 1 500,0 | | | | 1 500,0 |
| 2.3. | Местная общественная организация "Федерация сноуборда города Норильска" | | Проект "Фестиваль зимних активностей "Snow Ride Putorana – 2026" Проект направлен на создание условий для развития зимних видов спорта в городе Норильске | январь 2026 | 1 493,7 | | | | 1 493,7 |
| 3. | Организации военно-патриотической направленности | 1 | | | | | | | |
| | <i>в т.ч. СОНКО, получившие гранты</i> | | | | <i>0,0</i> | <i>0,0</i> | <i>0,0</i> | <i>0,0</i> | <i>0,0</i> |
| 4. | Организации по социальной поддержке граждан (ветеранов, людей с ограниченными возможностями здоровья, людей находящихся в трудной жизненной ситуации), благотворительные фонды | 19 | | | | | | | |
| | <i>в т.ч. СОНКО, получившие гранты</i> | <i>7</i> | | | <i>7 257,4</i> | <i>0,0</i> | <i>0,0</i> | <i>0,0</i> | <i>7 257,4</i> |
| 4.1. | Благотворительный фонд "69 параллель" (ранее Благотворительный фонд "Кризисный центр социально-психологической помощи "69 параллель") | | Проект "СЕРВЕРная" Проект направлен на развитие социальных навыков у подростков 14-18 лет в г. Норильске. | январь 2026 | 1 499,4 | | | | 1 499,4 |

| | | | Грант, полученный в 2026 году | | | | | | |
|-----------|---|-----------|--|-------------|----------------|------------|------------|------------|----------------|
| | | | Сумма гранта, тыс.руб. | | | | | | |
| 4.2. | Благотворительный фонд "Социальных программ "Территория добра" | | Проект "Фестиваль народного искусства "Времена года" Проект представляет собой комплекс мероприятий, направленных на создание жителями города собственных произведений искусства. | январь 2026 | 1 035,0 | | | | 1 035,0 |
| 4.3. | Местная общественная организация "Талнахское общество инвалидов" района Талнах города Норильска | | Проект "В кругу своих" Проект направлен на развитие активного образа жизни и социальной адаптации людей с ограниченными возможностями здоровья. | январь 2026 | 653,3 | | | | 653,3 |
| 4.4. | Автономная некоммерческая организация по предоставлению социальных услуг "ИСТОЧНИК" | | Проект "Детско-родительский клуб "Ресурсы семьи" Создание условий для повышения уровня психолого-педагогической и Норильск воспитательной компетентности родителей. | январь 2026 | 1 325,8 | | | | 1 325,8 |
| 4.5. | Норильская местная организация общероссийской общественной организации "Всероссийское общество инвалидов" (ВОИ) | | Проект "АвтоВелоралли НПР" Создание условий для привлечения лиц с ОВЗ к занятиям спортом. | январь 2026 | 509,0 | | | | 509,0 |
| 4.6. | Местная организация общероссийской общественной организации "ВСЕРОССИЙСКОЕ ОБЩЕСТВО ИНВАЛИДОВ" Кайерканского района города Норильска | | Проект "Мир доступный всем" Проект направлен на организацию досуговой деятельности для людей с ограниченными возможностями здоровья. | январь 2026 | 736,8 | | | | 736,8 |
| 4.7. | Региональная общественная организация молодых инвалидов и семей воспитывающих детей с ограниченными возможностями Красноярского края "МИР ДЛЯ ВСЕХ" | | Проект "Мы все из одной глины" Проект ориентирован на повышение уровня социализации и социальной адаптации семей, воспитывающих ребят с ОВЗ и инвалидностью. | январь 2026 | 1 498,1 | | | | 1 498,1 |
| 5. | Национально-культурные объединения (НКО) | 14 | | | | | | | |
| | <i>в т.ч. НКО, получившие гранты</i> | | | | 0,0 | 0,0 | 0,0 | 0,0 | 0,0 |
| 6. | Организации, способствующие творческой самореализации и культурному общению | 16 | | | | | | | |
| | <i>в т.ч. СОНКО, получившие гранты</i> | 4 | | | 5 215,2 | 0,0 | 0,0 | 0,0 | 5 215,2 |
| 6.1. | Норильская местная общественная организация "Центр развития личности "Будь" | | Проект "Центр экспертного роста" Проект направлен на развитие профессионального сообщества психологов города Норильска и повышение качества психологической помощи населению. | январь 2026 | 1 500,0 | | | | 1 500,0 |
| 6.2. | Норильская местная общественная организация "Городской союз аниматоров и игротехников "Шалуны" | | Проект "Дни семейного изобретательства" Проект направлен на продвижение семейного изобретательства. | январь 2026 | 100,0 | | | | 100,0 |
| | | | Проект "Мастерская Идей: Техника на Практике" Проект направлен на развитие интереса детей в возрасте 8-14 лет к науке и технологиям. | январь 2026 | 1 290,2 | | | | 1 290,2 |
| 6.3. | Красноярская региональная общественная организация "Клуб исследователей Таймыра" | | Проект "Лекторий КИТА" Проект направлен на проведение просветительских лекций об истории, географии, этнографии и культуре Таймыра. | январь 2026 | 825,0 | | | | 825,00 |
| 6.4. | Автономная некоммерческая организация "Студия творчества "Арт-подвал" | | Проект "Лаборатория Роста" Создание школы повышения квалификации для действующих волонтеров больничных клоунов. | январь 2026 | 1 500,0 | | | | 1 500,0 |
| 7. | Прочие организации | 15 | | | | | | | |
| | <i>в т.ч. СОНКО, получившие гранты</i> | 1 | | | 1 500,0 | 0,0 | 0,0 | 0,0 | 1 500,0 |
| 7.1. | Автономная некоммерческая организация "Общественно-культурный центр "Башня" | | Проект "Школа молодого архитектора" Проект направлен на создание просветительской и практической площадки в сфере архитектуры, дизайна и развития городской среды | январь 2026 | 1 500,0 | | | | 1 500,0 |

Справочно:

в 2021 году на реализацию социально-значимых проектов 22 СОНКО получили финансовую поддержку в общей сумме 45 357,2 тыс. руб. (МБ, КБ, ФБ, средства ЗФ ПАО "ГМК "НН")

в 2022 году на реализацию социально-значимых проектов 16 СОНКО получили финансовую поддержку в общей сумме 42 289,0 тыс. руб. (МБ, КБ, ФБ, средства ЗФ ПАО "ГМК "НН")

в 2023 году на реализацию социально-значимых проектов 12 СОНКО получили финансовую поддержку в общей сумме 17 251,7 тыс. руб. (МБ, КБ, ФБ)

в 2024 году на реализацию социально-значимых проектов 19 СОНКО получили финансовую поддержку в общей сумме 28 937,9 тыс. руб. (МБ, КБ, ФБ, средства ЗФ ПАО "ГМК "НН")

в 2025 году на реализацию социально-значимых проектов 22 СОНКО получили финансовую поддержку в общей сумме 27 470,6 тыс. руб. (МБ, КБ, ФБ)

Начальник Управления экономики

А.А. Сапожников

