


**РОССИЙСКАЯ ФЕДЕРАЦИЯ**  
**Красноярский край**  
**Администрация города Норильска**  
**УПРАВЛЕНИЕ ЭКОНОМИКИ**

\*\*\*\*\*

**Основные**  
**социально-экономические**  
**и**  
**финансовые показатели**  
**муниципального образования**  
**город Норильск**  
**на 01.05.2024 года**



## Демография

ежеквартальная информация, чел.

Наименование показателя	МО город Норильск <sup>1)</sup>				Таймырский Долгано-Ненецкий муниципальный район <sup>1)</sup>
	На 01.04.23 г.	На 01.01.24 г.	На 01.04.24 г.	Отклонение 01.04.24 г./01.04.23 г., +, -	На 01.04.24 г.
<b>Постоянное население - всего</b>	176 444	177 427	177 320	876	29 981
<b>Прибыло</b> нарастающим итогом с начала года	3 198	12 809	2 257	-941	693
<b>Выбыло</b> нарастающим итогом с начала года	2 414	11 869	2 508	94	321
<b>Миграционный прирост населения</b> нарастающим итогом с начала года	784	-1 173	-251	-1 035	372

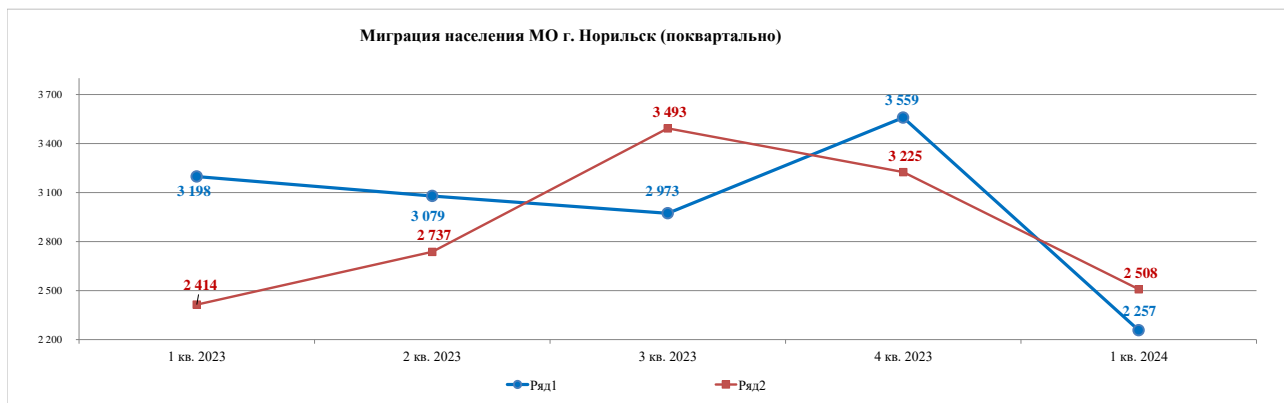
1) По данным Красноярскстата

Наименование показателя	МО город Норильск			Таймырский Долгано-Ненецкий муниципальный район <sup>3)</sup>
	На 01.05.23 г. <sup>2)</sup>	На 01.01.24 г.	На 01.05.24 г. <sup>2)</sup>	На 01.04.24 г.
<b>Родилось</b> нарастающим итогом с начала года	613	1 833 <sup>1)</sup>	526	79
<b>Умерло</b> нарастающим итогом с начала года	347	953 <sup>1)</sup>	318	81
<b>Естественный прирост населения</b> нарастающим итогом с начала года	266	880 <sup>1)</sup>	208	-2
<b>Количество браков, ед.</b> нарастающим итогом с начала года	481	1 511	490	34
<b>Количество разводов, ед.</b> нарастающим итогом с начала года	403	1 291	440	39

1) Предварительные данные Красноярскстата

2) По данным территориального отдела Агентства записи актов гражданского состояния

3) По данным Красноярскстата



**Сведения о численности работающих на территории Норильска**

ежеквартальная информация  
чел.

Наименование показателя	Март 2023	Январь - декабрь 2023	Март 2024	Отклонение март 2024 / март 2023 год	
				+, -	%
<b>Среднесписочная численность работников крупных и средних организаций города<sup>1)</sup>, из них:</b>	<b>84 885</b>	<b>85 188</b>	<b>85 479</b>	<b>594</b>	<b>100,7</b>
Добыча полезных ископаемых	12 418	12 450	12 492	74	100,6
Обрабатывающие производства	20 286	20 497	20 770	484	102,4
Обеспечение электрической энергией, газом и паром; кондиционирование воздуха	*	2 968	*	*	*
Водоснабжение; водоотведение, организация сбора и утилизации отходов, деятельность по ликвидации загрязнений	*	*	*	*	*
Строительство	11 779	12 168	12 349	570	104,8
Торговля оптовая и розничная; ремонт автотранспортных средств и мотоциклов	1 709	1 775	1 862	153	109,0
Транспортировка и хранение	9 482	9 280	9 073	-409	95,7
Деятельность гостиниц и предприятий общественного питания	846	807	754	-92	89,1
Деятельность в области информации и связи	1 430	1 426	1 413	-17	98,8
Деятельность финансовая и страховая	285	301	320	35	112,3
Деятельности по операциям с недвижимым имуществом	1 299	1 258	1 231	-68	94,8
Деятельность профессиональная, научная и техническая	2 088	2 134	2 250	162	107,8
Деятельность административная и сопутствующие дополнительные услуги	2 741	2 896	2 850	109	104,0
Государственное управление и обеспечение военной безопасности, социальное обеспечение	3 379	3 326	3 292	-87	97,4
Образование	6 971	6 920	7 024	53	100,8
Деятельность в области здравоохранения и социальных услуг	4 870	4 771	4 763	-107	97,8
Деятельность в области культуры, спорта, организации досуга и развлечений	1 344	1 242	1 206	-138	89,7
Предоставление прочих видов услуг	39	39	34	-5	87,2
<i>Справочно: ЗФ ПАО "ГМК "Норильский никель"</i>	<i>23 824</i>	<i>23 786</i>	<i>23 920</i>	<i>96</i>	<i>100,4</i>

1) По данным Красноярскстата

\*Данные не публикуются Красноярскстатом в целях обеспечения конфиденциальности первичных статистических данных, полученных от организаций, в соответствии с Федеральным законом от 29.11.07 № 282-ФЗ (ст.4, п.5; ст.9, п.1)

*Справочно: По итогам 2023 г. среднесписочная численность работников по полному кругу организаций и предприятий составила 101 008 чел (сумма среднесписочной численности работников занятых в крупных и средних организациях - 85 188 чел. и численности работников СМП - 15 820 чел.)*

**Информация о среднесписочной численности работников местного бюджета**

чел.

Наименование показателя	Апрель 2023	Декабрь 2023	Апрель 2024	Отклонение апрель 2024 / апрель 2023	
				+, -	%
<b>Работники учреждений, финансируемых из местного бюджета, всего:</b>	<b>8 842</b>	<b>8 729</b>	<b>8 769</b>	<b>-73</b>	<b>99,2</b>
Администрация города Норильска, Аппараты управлений Администрации города Норильска	582	570	573	-9	98,5
<b>Структурные подразделения (без аппаратов):</b>					
- Управление по делам культуры и искусства	288	294	289	1	100,3
- Управление по спорту	592	571	598	6	101,0
- Управление общего и дошкольного образования	6 173	6 089	6 108	-65	98,9
Прочие:	1 207	1 205	1 201	-6	99,5

**Численность пенсионеров состоящих на учете в Управлении Пенсионного фонда в г. Норильске<sup>1)</sup>**

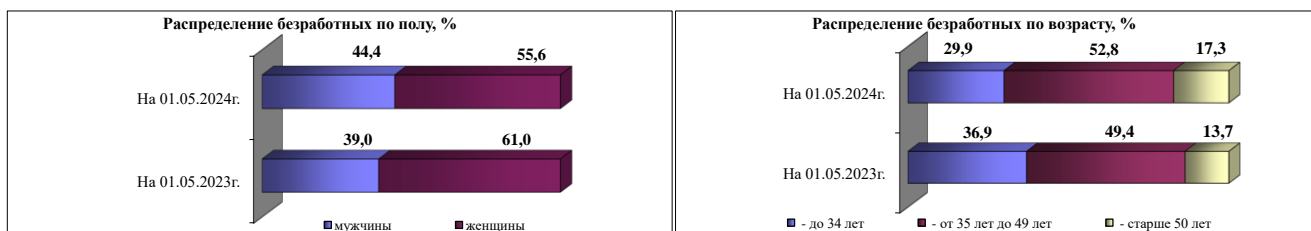
чел.

Наименование показателя	На 01.05.2023	На 01.01.2024	На 01.05.2024	Отклонение 01.05.24 г. / 01.05.23 г.	
				+, -	%
<b>Численность пенсионеров всего, в т.ч.:</b>	<b>51 046</b>	<b>50 873</b>	<b>51 045</b>	<b>-1,0</b>	<b>100,0</b>
работающие	19 008	18 839	18 837	-171,0	99,1
неработающие	32 038	32 034	32 208	170,0	100,5
<b>из них:</b>					
<b>по возрасту всего, в т.ч.:</b>	<b>43 089</b>	<b>42 729</b>	<b>42 889</b>	<b>-200,0</b>	<b>99,5</b>
работающие	17 752	17 488	17 502	-250,0	98,6
неработающие	25 337	25 241	25 387	50,0	100,2
<b>по инвалидности всего, в т.ч.:</b>	<b>1 867</b>	<b>1 964</b>	<b>1 984</b>	<b>117,0</b>	<b>106,3</b>
работающие	718	762	759	41,0	105,7
неработающие	1 149	1 202	1 225	76,0	-106,6
<b>пенсии по государственному пенсионному обеспечению (военнослужащие, гос. служащие, пострадавшие в результате радиационных или технологических катастроф, социальные пенсии), всего</b>	<b>4 614</b>	<b>4 704</b>	<b>4 685</b>	<b>71,0</b>	<b>101,5</b>
<b>по случаю потери кормильца (грудовые)</b>	<b>1 476</b>	<b>1 476</b>	<b>1 487</b>	<b>11,0</b>	<b>100,7</b>

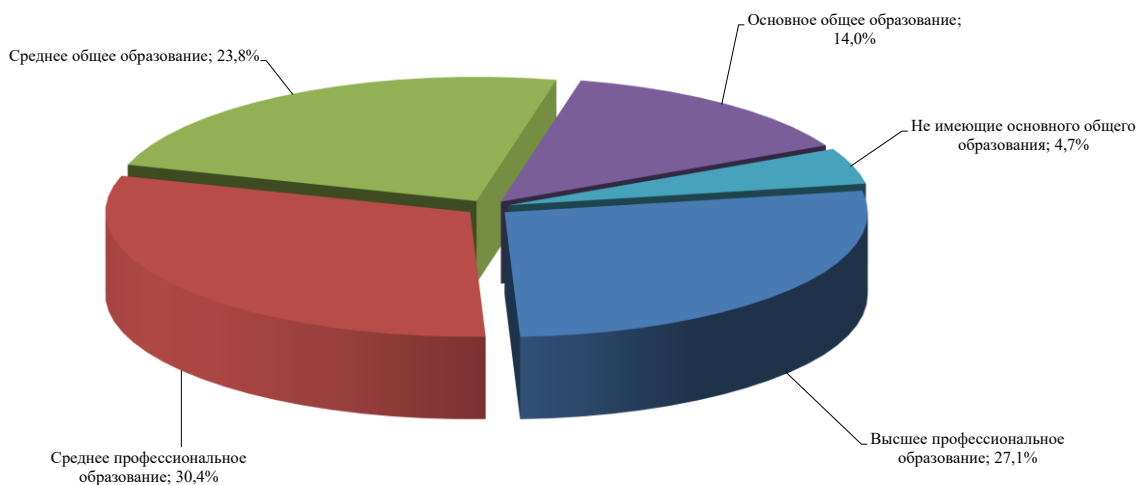
1) В связи с созданием с 01.10.2019 г. на базе УПРФ в городе Норильске межрайонного отделения, показатель представлен с учетом получателей пенсий, зарегистрированных на территории Таймырского Долгано-Ненецкого муниципального района.

## З а н я т о с т ь

Наименование показателя	Ед. изм.	МО город Норильск				Таймырский Долгано-Ненецкий муницип. Район	Красноярский край
		На 01.05.23 г.	На 01.01.24 г.	На 01.05.24 г.	Отклонение 01.05.24 / 01.05.23, +, -	На 01.04.24 г.	На 01.05.24 г.
Зарегистрировано в центре занятости в качестве ищущих работу из них: присвоен статус безработного	чел.	350	383	334	-16	93	10 700
	чел.	249	292	214	-35	-	8 900
<b>Уровень безработицы</b>	%	0,2	0,2	0,2	0,0	0,5	0,6
Заявленная потребность предприятиями и организациями в работниках	вакансий	5 800	4 996	3 600	-2 200	-	48 900
Нагрузка незанятого населения на одну заявленную вакансию	чел.	0,06	0,08	0,09	0,03	0,2	0,22



**Распределение безработных по уровню образования на 01.05.2024г.**



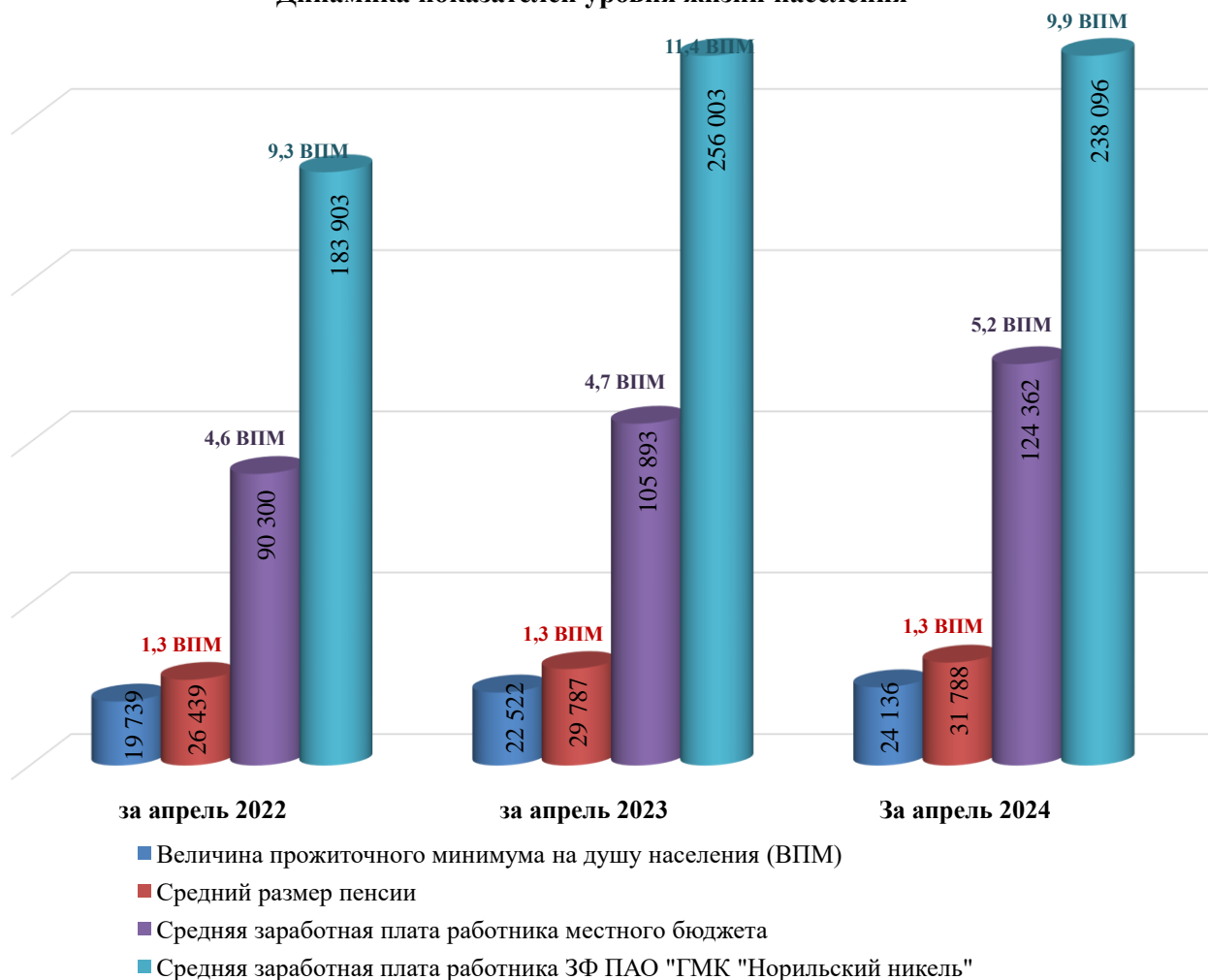
## Уровень жизни

рублей

Наименование показателя	Апрель 2023	Апрель 2024	Темп роста, %	Таймырский Долгано-Ненецкий муницип. район	Красноярский край
<b>Величина прожиточного минимума</b>	22 522	24 136	107,2	26 025	17 153
для трудоспособного населения	24 549	26 309	107,2	28 367	18 697
для пенсионеров	19 369	20 758	107,2	22 382	14 752
для детей	23 490	24 495	104,3	26 411	17 408
<b>Средний размер пенсии (на конец периода)</b>	29 787,1	31 787,6	106,7		
<b>Средняя заработная плата по городу (по крупным и средним организациям):</b>					
с начала года <sup>1)</sup>	143 645,6	171 233,1	119,2	166 741,7	96 234,0
работники учреждений, финансируемых из местного бюджета	105 893,0	124 362,0	117,4		
с начала года	101 542,0	119 536,0	117,7		
ЗФ ПАО "ГМК "Норильский никель"	256 003,5	238 096,3	93,0		
с начала года	192 766,8	216 897,5	112,5		

1) Ежеквартальная информация (за 1 квартал 2024г.)

### Динамика показателей уровня жизни населения



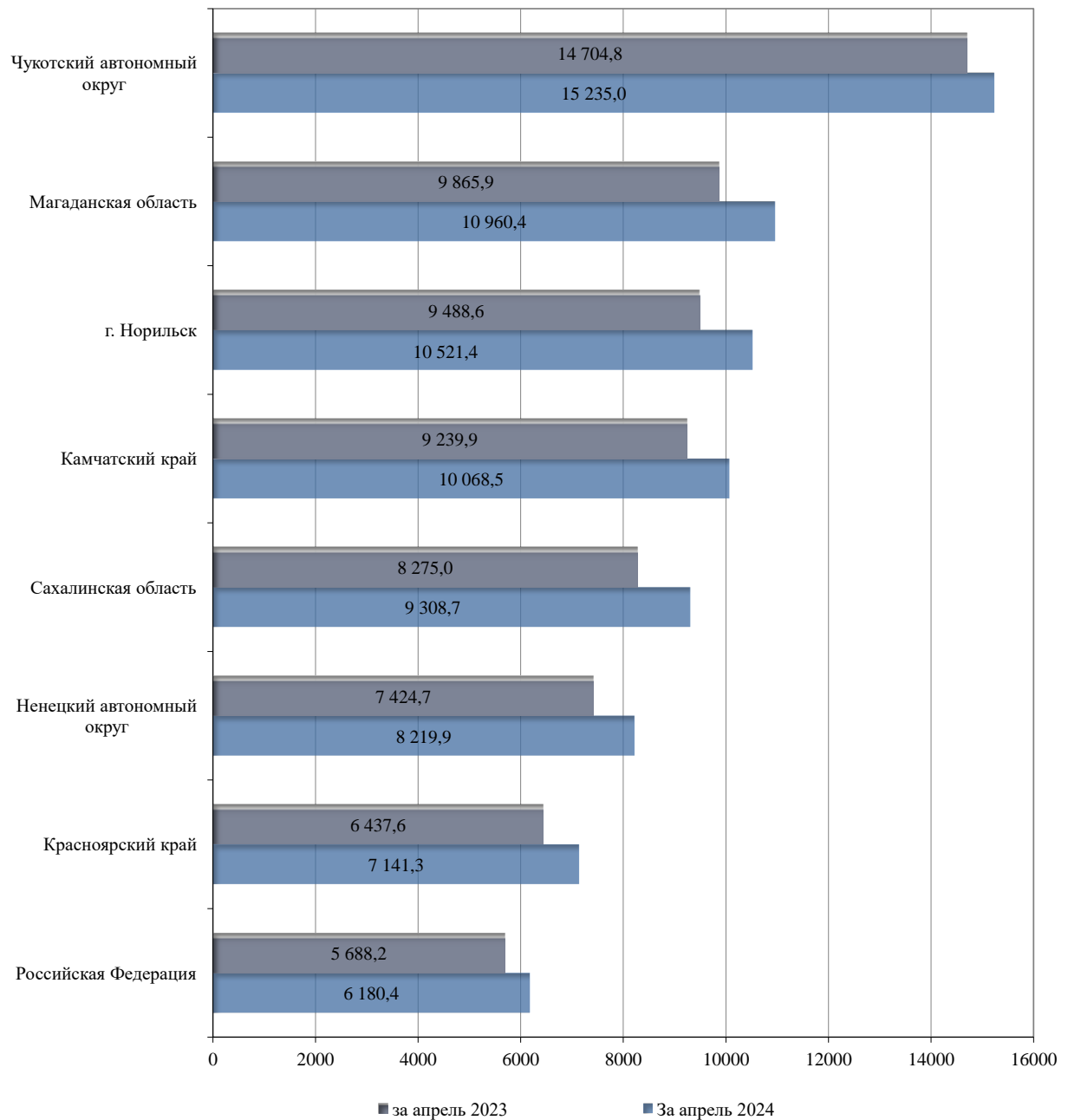
### Стоимость минимального набора продуктов питания<sup>1)</sup>

	МО г. Норильск			Красноярский край			Россия		
	рублей	к предыдущему месяцу, %	к декабрю 2023 г., %	рублей	к предыдущему месяцу, %	к декабрю 2023 г., %	рублей	к предыдущему месяцу, %	к декабрю 2023 г., %
декабрь	10 040,8	100,0	106,5	6 840,2	102,0	107,7	5 890,6	101,5	105,9
<b>2024</b>									
январь	10 265,0	102,2	102,2	6 936,9	101,4	101,4	6 017,0	102,1	102,1
февраль	10 439,8	101,7	104,0	7 019,4	101,2	102,6	6 075,5	101,0	103,1
март	10 484,5	100,4	104,4	7 050,3	100,4	103,1	6 110,9	100,6	103,7
апрель	10 521,4	100,4	104,8	7 141,3	101,3	104,4	6 180,4	101,1	104,9

1) По данным Росстата

### Стоимость минимального набора продуктов питания

(рублей)



**Динамика потребительских цен**

Наименование показателя	Ед.изм.	Норильск			Дудинка
		На 01.05.23 г.	На 01.05.24 г.	Темп роста, %	На 01.05.24 г.
<b>Средняя цена продуктов питания:<sup>1)</sup></b>					
Мука пшеничная (в/с)	руб/кг	89,0	85,0	95,5	83,6
Хлеб пшеничный из муки 1 сорта	руб/кг	171,7	176,7	102,9	166,0
Хлеб ржано-пшеничный	руб/кг	128,4	137,4	107,0	174,0
Макаронные изделия	руб/кг	189,3	175,4	92,7	193,2
Крупа рис	руб/кг	190,7	227,9	119,5	233,5
Крупа гречневая	руб/кг	231,8	158,3	68,3	183,0
Картофель	руб/кг	66,4	77,2	116,3	79,0
Капуста белокочанная	руб/кг	116,0	106,8	92,1	186,0
Лук репчатый	руб/кг	76,8	92,8	120,8	81,5
Морковь	руб/кг	125,2	118,8	94,9	100,5
Огурцы свежие	руб/кг	734,4	698,6	95,1	738,0
Помидоры свежие	руб/кг	721,8	587,4	81,4	537,0
Яблоки свежие	руб/кг	262,6	294,0	112,0	285,0
Бананы свежие	руб/кг	257,5	301,0	116,9	249,0
Апельсины свежие	руб/кг	308,8	380,8	123,3	366,0
Говядина б/к	руб/кг	699,5	885,4	126,6	989,0
Говядина н/к	руб/кг	498,7	611,1	122,5	499,0
Свинина н/к	руб/кг	341,8	439,4	128,6	570,5
Свинина б/к	руб/кг	435,6	528,9	121,4	618,1
Куры тушками	руб/кг	263,7	335,4	127,2	403,9
Яйцо куриное	1 дес.	116,5	169,5	145,5	193,5
Молоко 2,5-3,2%	л.	139,3	157,9	113,4	158,5
Сметана 20 %	кг.	604,0	699,2	115,8	804,1
Сыр твердый	кг.	1 006,0	927,4	92,2	812,8
Масло животное	кг.	1 241,7	1 275,0	102,7	1 180,6
Масло растительное	кг.	202,2	207,4	102,6	186,4
Сахар-песок	руб/кг	107,2	107,1	99,9	120,2
Соль поваренная пищевая	руб/кг	44,8	46,9	104,7	65,0
<b>Бытовые услуги населению:<sup>1)</sup></b>					
Услуги бань у душевых (в общем зале – 2 часа)	руб.	450,0	450,0	100,0	530,0
Ремонт женской верхней одежды	руб.	1 481,3	1 637,5	110,5	1 800,0
Ремонт мужской верхней одежды	руб.	1 481,3	1 637,5	110,5	1 800,0
Постановка набоек, косячков, рубчиков из всех видов материалов	руб.	762,5	825,0	108,2	600,0
Химическая чистка из тканей с содержанием натуральных, синтетических и искусственных волокон	руб.	1 250,0	1 250,0	100,0	-
Стирка прямого хлопчатобумажного и льняного белья	руб.	250,0	250,0	100,0	-
Изготовление черно-белых фотоснимков для документов	руб.	350,0	450,0	128,6	600,0
Плавательный бассейн, расценка за 1 занятие	руб.	186,1	212,5	114,2	114,2
Стрижка волос простая женская	руб.	957,1	1 064,3	111,2	1 000,0
Стрижка волос простая мужская	руб.	592,9	650,0	109,6	825,0
Ремонт стационарных телевизоров	руб.	5 166,7	5 200,0	100,6	-
<b>Услуги предоставления телеграмм, телефонной связи:<sup>2)</sup></b>					
Абонентская плата за домашний телефон <sup>3)</sup>	руб.	391,0	391,0	100,0	-
Предоставление разговора по автоматической междугородной телефонной связи на расстоянии 601-1200 км в рабочее время (1 мин)	руб.	6,6	6,9	105,0	-
Предоставление разговора по автоматической междугородной телефонной связи на расстоянии 1201-3000 км в рабочее время (1 мин).	руб.	6,6	6,9	105,0	-
Отправка телеграмм по России (15 слов) с учетом тарифного сбора	руб.	144,8	152,4	105,2	-
<b>Тарифы для населения на жилищно-коммунальное хозяйство<sup>4)</sup></b>					
жилищная услуга (средний тариф (с НДС) по всем сериям квартир, включая общежития)	руб./ 1 кв.м. общей площади	61,6	75,4	122,5	-
электроэнергия	руб./кВт-час	2,3	2,3	100,0	-
отопление	руб./Гкал	1 594,4	1 594,4	100,0	-
горячее водоснабжение	руб./куб.м	122,6	122,6	100,0	-
холодное водоснабжение + канализация	руб./куб.м	108,2	108,2	100,0	-
обращение с ТКО	руб./куб.м	1 544,2	1 544,2	100,0	-

Наименование показателя	Ед.изм.	Норильск			Дудинка
		На 01.05.23 г.	На 01.05.24 г.	Темп роста, %	На 01.05.24 г.
Стоимость проезда в городском общественном транспорте (автобусе) по маршрутам в черте районов: Центральный; Кайеркан; Талнах	руб.	38 / 40	38,0 / 45,0	-	-
Стоимость проезда в городском общественном транспорте (автобусе) по межрайонным маршрутам <sup>5)</sup>	руб.	58,0	58,0	100,0	-
<b>Детское дошкольное учреждение:<sup>6)</sup></b>					
Себестоимость на содержание 1-го ребенка в ДДУ	руб.	51 765,9	62 010,0	119,8	47 251,0
Фактическая оплата родителями содержания 1-го ребенка в ДДУ <sup>7)</sup>	руб.	4 208,9	4 142,6	98,4	1 261,5
Доля фактической оплаты родителями содержания 1-го ребенка в ДДУ в общей себестоимости	%	8,1	6,7	82,2	2,7
Базовый тариф, взимаемый с родителей за содержание 1-го ребенка в ДДУ	руб.	4 275,0	4 275,0	100,0	от 372 руб. до 2 728 руб.

1) По данным МКУ "Управление потребительского рынка и услуг"

2) По данным ФАС России (приказ № 887/23)

3) По данным АО "Норильск-телеком"

4) По данным МКУ "Управление жилищно-коммунального хозяйства"

5) Муниципальный общественный транспорт

6) По МО г. Дудинка информация приведена по состоянию на 01.04.2024 г.

7) В среднем с начала отчетного года

#### Средние цены по Красноярскому краю на 01.05.2024 г.<sup>1)</sup>

Наименование услуги	Ед. изм.	Норильск	Красноярск	Красноярский край
Водоснабжение и канализация	руб./куб.м	107,8	51,0	73,8
Горячее водоснабжение	руб./куб.м	122,5	167,2	165,6
Отопление	руб./Гкал	1 595,7	2 272,5	2 131,9
Услуги по снабжению эл/энергией	руб./100 кВт/час	228,0	228,0	228,0

1) По данным Красноярскстата

#### Цены на дизельное топливо и бензин в МО г. Норильск<sup>1)</sup>

Наименование показателя	рублей/литр			
	На 01.05.21 г.	На 01.05.22 г.	На 01.05.23 г.	На 01.05.24 г.
Аи - 95 (96)	51,6 / 53,0	56,4 / 57,0	55,0 / 56,0	66,0 / 71,0
Аи - 92 (93)	53,5 / 55,0	58,5 / 59,0	50,5 / 53,0	60,9 / 63,0
ДТ	59,6 / 61,0	70,7 / 73,0	79,9 / 81,0	80,8 / 86,0

1) min / max



**Объем отгруженных товаров собственного производства  
(выполненных работ и услуг собственными силами) <sup>1)</sup>**

ежеквартальная информация  
млн рублей

№ п/п	Наименование показателя	На 01.04.23 г.	Удельный вес, %	На 01.04.24 г.	Удельный вес, %	Темп роста, %
1.	Всего, в действующих ценах по организациям не относящихся к субъектам малого предпринимательства (средняя численность работников которых превышает 15 человек) <sup>1)</sup>	269 639,3	100,0	278 855,2	100,0	103,4
	<i>из них:</i>					
1.1.	Обрабатывающие производства	205 450,1	76,2	223 155,8	80,0	108,6
1.2.	Строительство	20 432,0	7,6	16 758,9	6,0	82,0
1.3.	Торговля оптовая и розничная; ремонт автотранспортных средств и мотоциклов	764,8	0,3	901,3	0,3	117,9
1.4.	Транспортировка и хранение	3 541,1	1,3	3 293,4	1,2	93,0
1.5.	Деятельность гостиниц и предприятий общественного питания	881,0	0,3	784,0	0,3	89,0
1.6.	Деятельность в области информации и связи	1 363,5	0,5	540,7	0,2	39,7
1.7.	Деятельность по операциям с недвижимым имуществом	1 084,0	0,4	1 149,4	0,4	106,0
1.8.	Деятельность профессиональная, научная и техническая	1 432,0	0,5	1 605,7	0,6	112,1
1.9.	Деятельность административная и сопутствующие дополнительные услуги	803,1	0,3	1 141,6	0,4	142,2
1.10.	Образование	290,5	0,1	278,6	0,1	95,9
1.11.	Деятельность в области здравоохранения и социальных услуг	1 609,1	0,6	1 752,2	0,6	108,9
1.12.	Деятельность в области культуры, спорта, организации досуга и развлечений	111,6	0,0	127,5	0,0	114,3
1.13.	Предоставление прочих видов услуг	19,0	0,0	21,3	0,0	112,4

1) Общая сумма включает в себя ряды ОКВЭД (А,В,Д,Е,О), данные по которым не публикуются Красноярскстатом в целях обеспечения конфиденциальности первичных статистических данных, полученных от организаций, в соответствии с Федеральным законом от 29.11.07 № 282-ФЗ (ст.4, п.5; ст.9, п.1)

**Показатели потребительского рынка <sup>1)</sup>**

годовая информация  
млн рублей

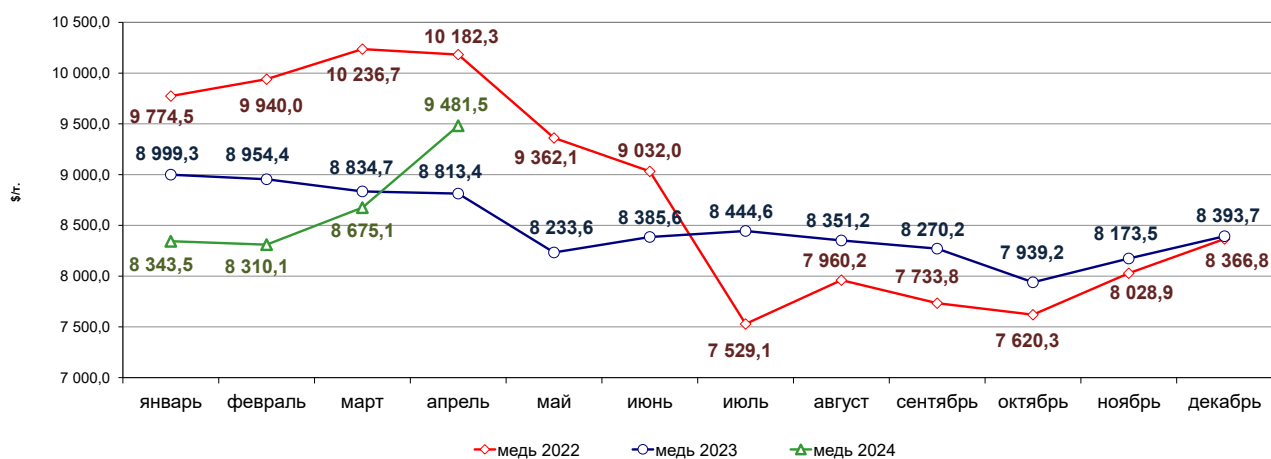
№ п/п	Наименование показателя	На 01.01.2023 г.	На 01.01.2024 г.	Темп роста, %
1.	Оборот розничной торговли	54 606,2	59 478,1	108,9
2.	Оборот общественного питания	7 680,6	8 633,1	112,4
3.	Объем платных услуг населению	27 542,3	30 865,0	112,1

1) С 01.04.2021 данные формируются Красстатом в разрезе субъектов крупного и среднего предпринимательства, в связи с чем информация представлена в рамках ежегодного Прогноза социально-экономического развития города Норильска, по полному кругу организаций, включая субъекты малого предпринимательства.

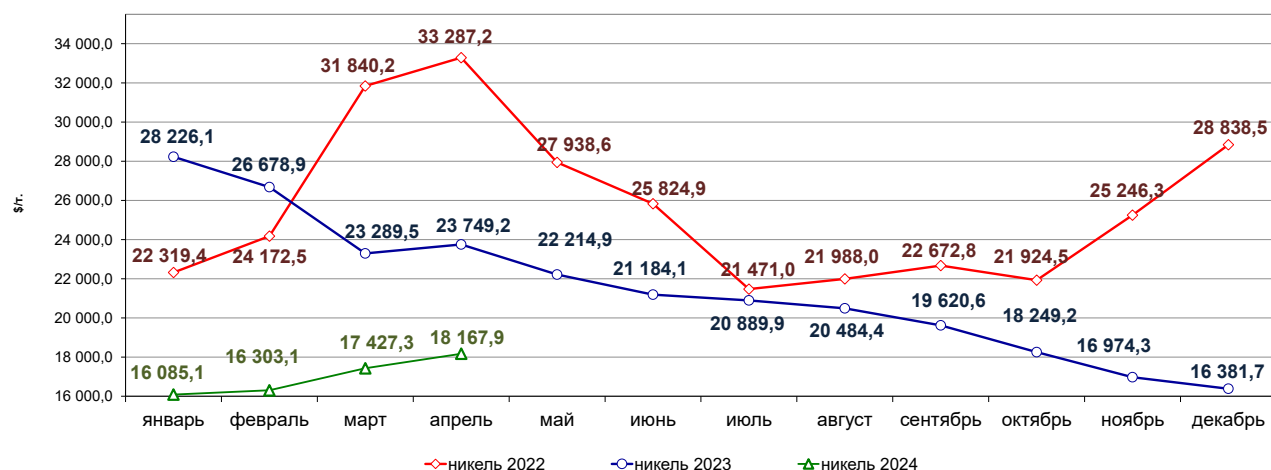
Средние цены на металлы (по данным Лондонской биржи металлов)

Месяц	Медь \$/т		Никель \$/т		Платина \$/тр.унция		Палладий \$/тр.унция		Золото \$/тр.унция		Серебро \$/тр.унция	
	2023	2024	2023	2024	2023	2024	2023	2024	2023	2024	2023	2024
Январь	8 999,3	8 343,5	28 226,1	16 085,1	1 052,1	921,6	1 732,3	973,5	1 898,6	2 034,0	23,8	23,0
Февраль	8 954,4	8 310,1	26 678,9	16 303,1	958,9	894,0	1 543,9	937,2	1 854,5	2 022,8	22,0	22,7
Март	8 834,7	8 675,1	23 289,5	17 427,3	971,2	908,8	1 428,5	1 012,1	1 912,7	2 158,0	21,9	24,5
Апрель	8 813,4	9 481,5	23 749,2	18 167,9	1 053,6	941,9	1 516,9	1 015,2	2 000,4	2 335,5	25,0	27,6
Май	8 233,6		22 214,9		1 063,9		1 490,3		1 990,0		24,2	
Июнь	8 385,6		21 184,1		970,3		1 348,4		1 942,6		23,4	
Июль	8 444,6		20 889,9		947,0		1 264,5		1 948,9		24,0	
Август	8 351,2		20 484,4		925,0		1 247,3		1 920,0		23,5	
Сентябрь	8 270,2		19 620,6		922,8		1 229,8		1 917,0		23,2	
Октябрь	7 939,2		18 249,2		888,9		1 144,5		1 909,9		22,3	
Ноябрь	8 173,5		16 974,3		907,5		1 050,1		1 985,3		23,4	
Декабрь	8 393,7		16 381,7		911,2		980,3		2 017,5		23,9	
Средняя цена	8 482,8	8 702,6	21 495,2	16 995,8	964,4	916,5	1 331,4	984,5	1 941,5	2 137,6	23,4	24,4

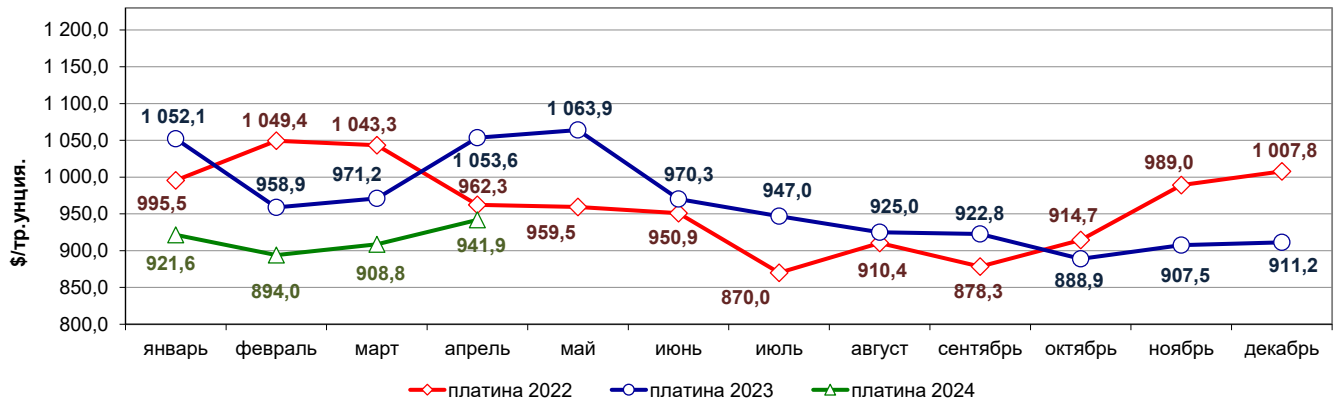
Динамика цен на медь



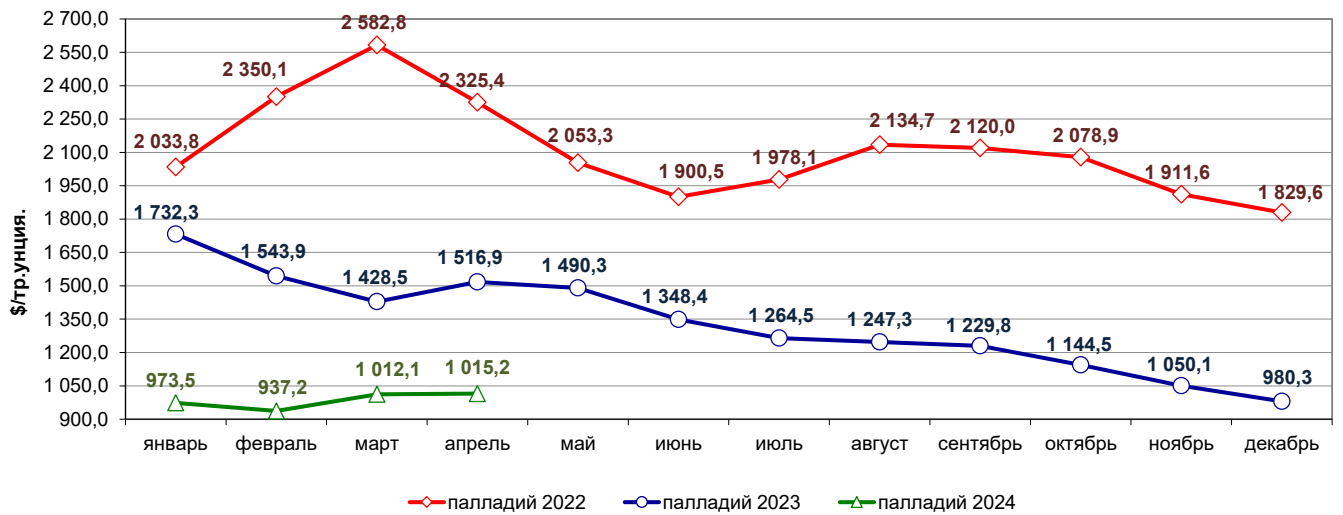
Динамика цен на никель



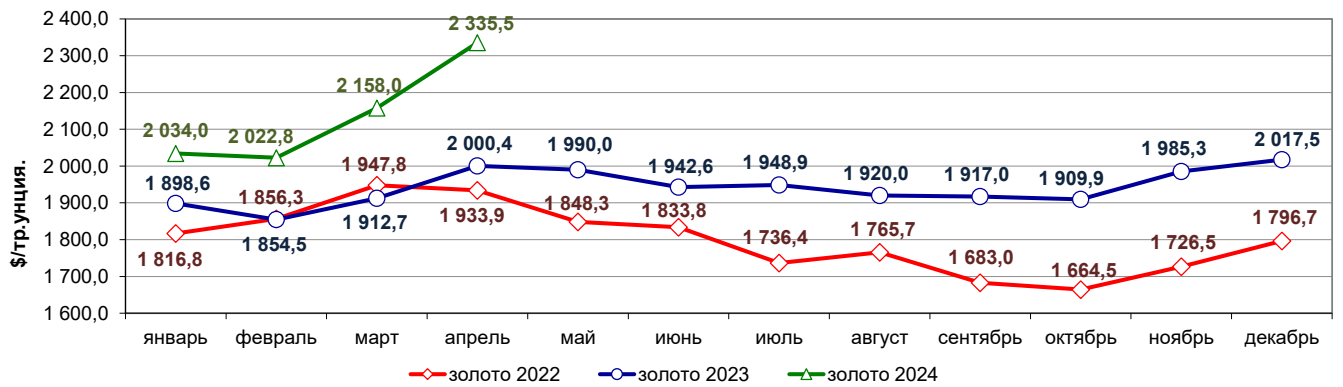
Динамика цен на платину



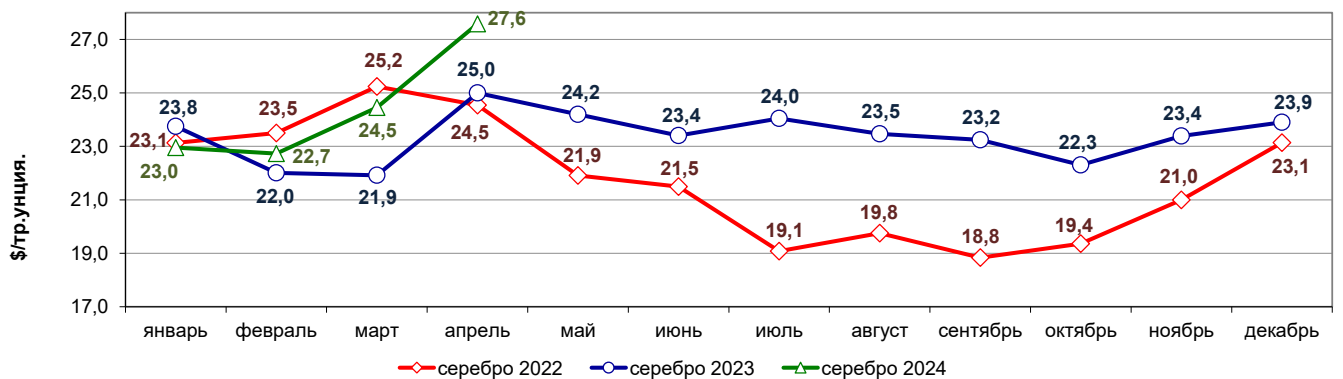
Динамика цен на палладий



Динамика цен на золото



Динамика цен на серебро



**Динамика курса иностранных валют и индекса потребительских цен**

**Динамика курса доллара США**

Месяц	по данным:			
	ЦБ РФ	Филиалов банков в МО г. Норильск (покупка/продажа)		
		Сбербанк	Росбанк	Енисейский объединенный банк
Декабрь 2023	90,77	90,06 / 93,81	89,09 / 102,72	90,03 / 101,51
Средний курс за 2023 год	85,18			
Январь 2024	88,99	89,15 / 93,36	86,31 / 97,83	87,66 / 99,68
Февраль 2024	91,61	91,22 / 96,09	89,59 / 100,38	90,74 / 102,53
Март 2024	91,70	91,82 / 96,38	89,93 / 100,78	91,00 / 103,45
Апрель 2024	92,89	92,31 / 97,19	90,54 / 102,38	92,60 / 103,61

**Динамика курса евро**

Месяц	по данным:			
	ЦБ РФ	Филиалов банков в МО г. Норильск (покупка/продажа)		
		Сбербанк	Росбанк	Енисейский
Декабрь 2023	99,16	97,65 / 101,51	96,82 / 108,65	93,22 / 109,66
Средний курс за 2023 год	92,16			
Январь 2024	97,43	97,24 / 100,84	93,88 / 105,92	90,54 / 110,47
Февраль 2024	98,87	98,20 / 102,68	96,82 / 108,83	95,75 / 112,53
Март 2024	99,58	128,72 / 104,08	98,40 / 109,75	96,02 / 112,50
Апрель 2024	99,64	99,42 / 104,73	97,08 / 109,98	95,64 / 113,47

**Динамика индекса потребительских цен по Российской Федерации (к декабрю предыдущего года), %**

Индекс потребительских цен	2016	2017	2018	2019	2020	2021	2022	2023	2024*						Итого за 4 месяца
									январь	фев.	март	апр.	май	июнь	
Сводный (все товары и платные услуги), в т.ч.	105,4	102,5	104,3	103,0	104,9	108,4	111,9	107,4	январь	фев.	март	апр.	май	июнь	102,5
									100,9	100,7	100,4	100,5			
									июль	авг.	сент.	окт.	ноя.	дек.	
Все товары	105,6	101,9	104,4	102,8	105,8	109,7	111,5	107,1	январь	фев.	март	апр.	май	июнь	102,1
									100,9	100,5	100,2	100,5			
									июль	авг.	сент.	окт.	ноя.	дек.	
Платные услуги	104,9	104,4	103,9	103,8	102,7	105,0	113,2	108,3	январь	фев.	март	апр.	май	июнь	103,3
									100,8	101,1	100,8	100,6			
									июль	авг.	сент.	окт.	ноя.	дек.	

**Динамика индекса потребительских цен по Красноярскому краю (к декабрю предыдущего года), %**

Индекс потребительских цен	2016	2017	2018	2019	2020	2021	2022	2023	2024*						Итого за 4 месяца
									январь	фев.	март	апр.	май	июнь	
Сводный (все товары и платные услуги), в т.ч.	104,7	101,6	104,3	103,8	104,7	109,0	112,1	107,8	январь	фев.	март	апр.	май	июнь	102,4
									100,9	100,6	100,3	100,5			
									июль	авг.	сент.	окт.	ноя.	дек.	
Все товары	105,3	101,4	104,5	103,2	105,9	110,0	111,3	106,9	январь	фев.	март	апр.	май	июнь	102,1
									101,0	100,4	100,3	100,5			
									июль	авг.	сент.	окт.	ноя.	дек.	
Платные услуги	103,2	102,0	103,7	105,3	101,7	106,4	114,2	109,9	январь	фев.	март	апр.	май	июнь	103,0
									100,8	101,2	100,5	100,5			
									июль	авг.	сент.	окт.	ноя.	дек.	

**Динамика индекса потребительских цен по Российской Федерации (период с начала отчетного года к соответствующему периоду предыдущего года), %**

Индекс потребительских цен	2016	2017	2018	2019	2020	2021	2022	2023	2024						Итого за 4 месяца
									январь	фев.	март	апр.	май	июнь	
Сводный (все товары и платные услуги), в т.ч.	107,1	103,7	102,9	104,5	103,4	106,7	113,8	105,9	январь	фев.	март	апр.	май	июнь	107,7
									107,4	107,6	109,0	107,7			
									июль	авг.	сент.	окт.	ноя.	дек.	
Все товары	107,1	103,5	102,5	104,5	103,6	107,8	115,1	104,3	январь	фев.	март	апр.	май	июнь	107,4
									107,2	107,3	104,2	107,4			
									июль	авг.	сент.	окт.	ноя.	дек.	
Платные услуги	106,9	104,2	103,9	104,6	102,7	103,8	110,1	110,4	январь	фев.	март	апр.	май	июнь	108,2
									108,1	108,3	111,3	108,2			
									июль	авг.	сент.	окт.	ноя.	дек.	

**Динамика индекса потребительских цен по Красноярскому краю (период с начала отчетного года к соответствующему периоду предыдущего года), %**

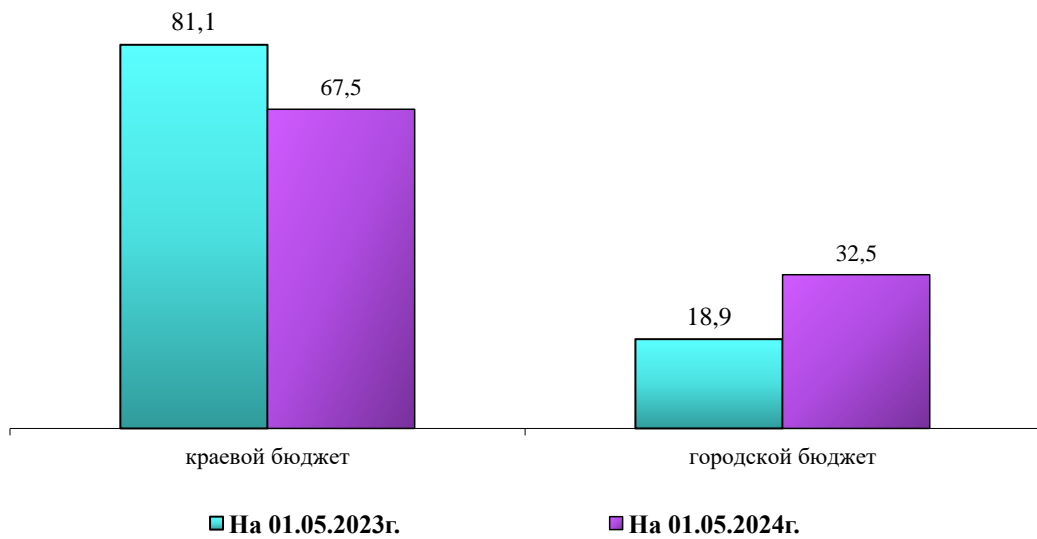
Индекс потребительских цен	2016	2017	2018	2019	2020	2021	2022	2023	2024						Итого за 4 месяца
									январь	фев.	март	апр.	май	июнь	
Сводный (все товары и платные услуги)	105,9	102,9	102,6	105,0	103,3	107,0	114,2	105,9	январь	фев.	март	апр.	май	июнь	108,5
									108,4	108,4	105,4	108,5			
									июль	авг.	сент.	окт.	ноя.	дек.	
Все товары	106,6	103,1	102,6	104,7	103,5	108,6	114,9	104,3	январь	фев.	март	апр.	май	июнь	107,5
									107,3	107,3	104,0	107,5			
									июль	авг.	сент.	окт.	ноя.	дек.	
Платные услуги	103,9	102,3	102,6	105,8	102,8	103,0	112,4	110,1	январь	фев.	март	апр.	май	июнь	111,1
									111,2	111,2	109,3	111,1			
									июль	авг.	сент.	окт.	ноя.	дек.	

\* отчетный месяц к предыдущему

**Налоги, сборы и иные обязательные платежи  
собираемые в консолидированный бюджет края**

Наименование показателя	Ед. изм.	На 01.05.23 г.	На 01.05.24 г.	Темп роста 01.05.24/ 01.05.23, %
<b>Налоги, сборы и иные обязательные платежи, всего</b> (без переходящих остатков) в т.ч. перечислено в:	млн руб.	38 185,13	13 972,21	36,6
- <b>краевой бюджет</b> <i>Удельный вес</i>	млн руб. %	30 975,68 81,1	9 429,94 67,5	30,4
- <b>городской бюджет</b> (без безвозмездных перечислений) <i>Удельный вес</i>	млн руб. %	7 209,45 18,9	4 542,27 32,5	63,0

**Структура распределения налогов, сборов и иных обязательных платежей консолидированного бюджета края в динамике, %**



Распределение налогов, сборов и иных обязательных платежей в консолидированный бюджет края

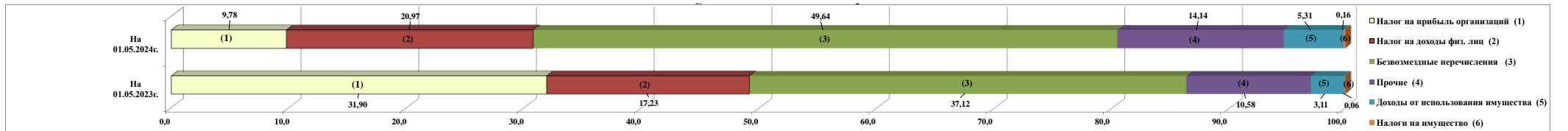
млн руб.

№ п/п	Наименование показателя	Подгруппа КБК	На 01.05.23 г.				На 01.01.24 г.				На 01.05.24 г.						
			Всего	Город		Край		Всего	Город		Край		Всего	Город		Край	
				Удельный вес от факт. поступления, %	Сумма	Удельный вес от факт. поступления, %	Сумма		Удельный вес от факт. поступления, %	Сумма	Удельный вес от факт. поступления, %	Сумма		Удельный вес от факт. поступления, %	Сумма	Удельный вес от факт. поступления, %	Сумма
<b>I</b>	<b>Налоговые и неналоговые доходы</b>		38 185,13	18,88	7 209,45	81,12	30 975,68	75 668,46	27,52	20 820,36	72,48	54 848,10	13 972,21	32,51	4 542,27	67,49	9 429,94
	<b>Налоговые доходы</b>		37 087,76	16,48	6 112,17	83,52	30 975,59	72 443,60	24,29	17 595,75	75,71	54 847,85	12 509,05	24,62	3 079,24	75,38	9 429,81
1.	Налог на прибыль организаций	01	23 266,21	15,72	3 657,29	84,28	19 608,91	28 858,67	30,21	8 717,59	69,79	20 141,09	1 728,86	51,04	882,37	48,96	846,49
2.	Налог на доходы физических лиц	01	7 141,84	27,66	1 975,66	72,34	5 166,18	26 543,26	29,34	7 788,69	70,66	18 754,57	6 556,06	28,85	1 891,20	71,15	4 664,87
3.	Акцизы по подакцизным товарам (продукции), производимым на территории Российской Федерации	03	76,33	25,68	19,60	74,32	56,72	211,39	29,94	63,29	70,06	148,10	54,54	29,82	16,26	70,18	38,28
4.	Налог, взимаемый в связи с применением упрощенной системы налогообложения	05	868,75	48,79	423,90	51,21	444,85	1 773,61	49,44	876,84	50,56	896,77	365,43	49,85	182,18	50,15	183,25
5.	Налог на профессиональный доход																
6.	Единый налог на вмененный доход для отдельных видов деятельности	05	-5,31	100,00	-5,31			-5,14	100,00	-5,14			0,12	100,00	0,12		
7.	Единый сельскохозяйственный налог	05	-0,003	100,00	-0,003			0,30	100,00	0,30			0,35	100,00	0,35		
8.	Налог, взимаемый в связи с применением патентной системы налогообложения	05	19,92	100,00	19,92			29,33	100,00	29,33			76,47	100,00	76,47		
9.	Налоги на имущество:	06	1 182,04	0,54	6,37	99,46	1 175,67	2 490,08	3,10	77,19	96,90	2 412,89	687,28	2,11	14,52	97,89	672,76
9.1.	- физических лиц		1,13	100,00	1,13			60,92	100,00	60,92		10,46	100,00	10,46			
9.2.	- организаций		1 126,34			100,00	1 126,34	2 211,26			100,00	2 211,26	635,38			100,00	635,38
9.3.	- транспортный налог		49,28			100,00	49,28	201,55			100,00	201,55	37,38			100,00	37,38
9.4.	- налог на игорный бизнес		0,06			100,00	0,06	0,08			100,00	0,08					
9.5.	- земельный налог		5,23	100,00	5,23			16,27	100,00	16,27			4,06	100,00	4,06		
10.	Налоги, сборы, региональные платежи за пользование природными ресурсами:	07	4 523,26			100,00	4 523,26	12 494,43			100,00	12 494,43	3 024,18			100,00	3 024,18
10.1.	- налог на добычу полезных ископаемых		4 523,26			100,00	4 523,26	12 494,39			100,00	12 494,39	3 024,18			100,00	3 024,18
10.2.	- водный налог											0,0003				100,00	0,0003
10.3.	- сбор за пользование объектами водных биологических ресурсов и животного мира		0,001			100,00	0,001	0,04			100,00	0,04					
11.	Государственная пошлина	08	14,75	100,00	14,75			47,66	100,00	47,66			15,78	99,98	15,77	0,02	0,003
	<b>Неналоговые доходы</b>		1 097,37	99,99	1 097,28	0,01	0,09	3 224,87	99,99	3 224,61	0,01	0,26	1 463,16	99,99	1 463,03	0,01	0,13
13.	Доходы от использования имущества, находящегося в государственной и муниципальной собственности:	11	357,08	100,00	357,08			1 257,01	100,00	1 257,01			479,25	100,00	479,25		
13.1.	- арендная плата за земли		268,80	100,00	268,80			948,58	100,00	948,58			348,08	100,00	348,08		
13.2.	- доходы от сдачи в аренду имущества		37,52	100,00	37,52			131,92	100,00	131,92			55,62	100,00	55,62		
13.3.	- плата по соглашениям об установлении сервитута, заключенным органами местного самоуправления городских округов, государственными или муниципальными предприятиями либо государственными или муниципальными учреждениями в отношении земельных участков, государственная собственность на которые не разграничена и которые расположены в границах городских округов		0,14	100,00	0,14			1,15	100,00	1,15			1,76	100,00	1,76		
13.4.	- плата по соглашениям об установлении сервитута в отношении земельных участков после разграничения государственной собственности на землю		0,0003	100,00	0,0003			0,001	100,00	0,001			0,0001	100,00	0,0001		
13.5.	- прочие доходы от государственных и муниципальных унитарных предприятий		50,61	100,00	50,61			1,23	100,00	1,23							
13.6.	- прочие доходы от использования имущества и прав, находящихся в государственной и муниципальной собственности (за исключением имущества бюджетных и автономных учреждений, а также имущества государственных и муниципальных унитарных предприятий, в том числе казенных)		1 156,03	100,00	1 156,03			174,13	100,00	174,13			73,79	100,00	73,79		
14.	Платежи при пользовании природными ресурсами, в том числе:	12	548,33	99,98	548,24	0,02	0,09	895,79	99,97	895,54		0,26	573,43	99,98	573,30	0,02	0,13
14.1.	- плата за негативное воздействие на окружающую среду		548,24	100,00	548,24			895,54	100,00	895,54			573,30	100,00	573,30		
14.2.	- регулярные платежи за пользование недрами при пользовании недрами (рентале) на территории РФ		0,09			100,00	0,09	0,26				0,13			100,00	0,13	
15.	Доходы от оказания платных услуг и компенсации затрат государства	13	34,89	100,00	34,89			75,81	100,00	75,81			39,87	100,00	39,87		
16.	Доходы от продажи материальных и нематериальных активов	14	24,65	100,00	24,65			94,71	100,00	94,71			24,95	100,00	24,95		
17.	Штрафы, санкции, возмещение ущерба	16	132,30	100,00	132,30			893,28	100,00	893,28			353,92	100,00	353,92		
18.	Прочие неналоговые доходы	17	0,11	100,00	0,11			8,26	100,00	8,26			-8,26	100,00	-8,26		
19.	Плата за предоставление сведений и документов, содержащихся в Едином государственном реестре юридических лиц и в Едином государственном реестре индивидуальных предпринимателей	17						8,26	100,00	8,26			0,01			100,00	0,01
<b>II</b>	<b>Безвозмездные перечисления</b>		4 256,27	100,00	4 256,27			11 102,86	100,00	11 102,86			4 477,32	100,00	4 477,32		
	Субсидии бюджетам субъектов Российской Федерации и муниципальных образований (межбюджетные субсидии)		330,73	100,00	330,73			820,49	100,00	820,49			147,09	100,00	147,09		
	Субвенции бюджетам субъектов Российской Федерации	02	2 476,16	100,00	2 476,16			8 752,37	100,00	8 752,37			2 929,71	100,00	2 929,71		
	Доходы бюджетов бюджетной системы Российской Федерации от возврата организациями остатков субсидий прошлых лет	18	184,14	100,00	184,14			100,23	100,00	100,23			118,41	100,00	118,41		
	Возврат остатков субсидий и субвенций	19	-46,20	100,00	-46,20			-60,85	100,00	-60,85			-25,99	100,00	-25,99		
	Иные межбюджетные трансферты		85,93	100,00	85,93			250,98	100,00	250,98			76,26	100,00	76,26		
	Безвозмездные поступления от негосударственных организаций		1 225,52	100,00	1 225,52			1 239,63	100,00	1 239,63			1 231,84	100,00	1 231,84		
	<b>Всего:</b>		<b>42 441,40</b>	<b>27,02</b>	<b>11 465,72</b>	<b>72,98</b>	<b>30 975,68</b>	<b>86 771,32</b>	<b>36,79</b>	<b>31 923,22</b>	<b>63,21</b>	<b>54 848,10</b>	<b>18 449,53</b>	<b>48,89</b>	<b>9 019,59</b>	<b>51,11</b>	<b>9 429,94</b>

Структура доходов консолидированного бюджета края и городского бюджета

млн руб.

№ п/п	Наименование показателя	На 01.05.2023 г.				На 01.01.2024 г.				На 01.05.2024 г.				Темп роста, % (01.05.2024 / 01.05.2023)	
		Всего (город+край)		Город		Всего (город+край)		Город		Всего (город+край)		Город		Всего	Город
		Сумма	Уд. вес	Сумма	Уд. вес	Сумма	Уд. вес	Сумма	Уд. вес	Сумма	Уд. вес	Сумма	Уд. вес		
<b>I</b>	<b>Налоговые и неналоговые доходы</b>	<b>38 185,13</b>	<b>89,97</b>	<b>7 209,45</b>	<b>62,88</b>	<b>75 668,46</b>	<b>87,20</b>	<b>20 820,36</b>	<b>65,22</b>	<b>13 972,21</b>	<b>75,73</b>	<b>4 542,27</b>	<b>50,36</b>	<b>36,59</b>	<b>63,00</b>
	<b>Налоговые доходы</b>	<b>37 087,76</b>	<b>87,39</b>	<b>6 112,17</b>	<b>53,31</b>	<b>72 443,60</b>	<b>83,49</b>	<b>17 595,75</b>	<b>55,12</b>	<b>12 509,05</b>	<b>67,80</b>	<b>3 079,24</b>	<b>34,14</b>	<b>33,73</b>	<b>50,38</b>
1.	Налог на прибыль организаций	23 266,21	54,82	3 657,29	31,90	28 858,67	33,26	8 717,59	27,31	1 728,86	9,37	882,37	9,78	7,43	24,13
2.	Налог на доходы физических лиц	7 141,84	16,83	1 975,66	17,23	26 543,26	30,59	7 788,69	24,40	6 556,06	33,54	1 891,20	20,97	91,80	95,72
3.	Акцизы по подакцизным товарам (продукции), производимым на территории Российской Федерации	76,33	0,18	19,60	0,17	211,39	0,24	67,29	0,20	54,54	0,30	16,26	0,18	71,46	82,96
4.	Налог, взимаемый в связи с применением упрощенной системы налогообложения	868,75	2,05	423,90	3,70	1 773,61	2,04	836,84	2,75	365,43	1,98	182,18	2,02	42,06	42,98
5.	Налог на профессиональный доход														
6.	Единый налог на вмененный доход для отдельных видов деятельности	-5,31	-0,01	-5,31	-0,05	-5,14	-0,01	-5,14	-0,02	0,12	0,001	0,12	0,001	-2,24	-2,24
7.	Единый сельскохозяйственный налог	-0,003	-0,00001	-0,003	-0,00003	0,30	0,0003	0,30	0,001	0,35	0,002	0,35	0,004	в 108,6 раз	в 108,6 раз
8.	Налог, взимаемый в связи с применением патентной системы налогообложения	19,92	0,05	19,92	0,17	29,33	0,03	29,33	0,09	76,47	0,41	76,47	0,85	в 3,8 раз	в 3,8 раз
9.	Налоги на имущество:	1 182,04	2,79	6,37	0,06	2 490,08	2,87	77,19	0,24	687,28	3,73	14,52	0,16	58,14	в 2,3 раз
9.1.	- физических лиц	1,13	0,003	1,13	0,01	60,92	0,07	60,92	0,19	10,46	0,06	10,46	0,12	в 9,2 раз	в 9,2 раз
9.2.	- организаций	1 126,34	2,65			2 211,26	2,55			635,38	3,44			56,41	
9.3.	- транспортный налог	49,28	0,12			201,55	0,23			37,38	0,20			75,86	
9.4.	- налог на игорный бизнес	0,06	0,0001			0,08	0,0001								
9.5.	- земельный налог	5,23	0,01	5,23	0,05	16,27	0,02	16,27	0,05	4,06	0,02	4,06	0,05	77,60	77,60
10.	Налоги, сборы, региональные платежи за пользование природными ресурсами:	4 523,26	10,66			12 494,43	14,40			3 024,18	16,39			66,86	
10.1.	- налог на добычу полезных ископаемых	4 523,26	10,66			12 494,39	14,40			3 024,18	16,39			66,86	
10.2.	- водный налог														
10.3.	- сбор за пользование объектами водных биологических ресурсов и животного мира					0,04	0,00004								
11.	Государственная пошлина	14,75	0,03	14,75	0,13	47,66	0,05	47,66	0,15	15,78	0,09	15,77	0,17	106,96	106,94
	<b>Неналоговые доходы</b>	<b>1 097,37</b>	<b>2,59</b>	<b>1 097,28</b>	<b>9,57</b>	<b>3 224,87</b>	<b>3,72</b>	<b>3 224,61</b>	<b>10,10</b>	<b>1 463,16</b>	<b>7,93</b>	<b>1 463,03</b>	<b>16,22</b>	<b>133,33</b>	<b>133,33</b>
13.	Доходы от использования имущества, находящегося в государственной и муниципальной собственности:	357,08	0,84	357,08	3,11	1 257,01	1,45	1 257,01	3,94	479,25	2,60	479,25	5,31	134,21	134,21
13.1.	- арендная плата за земли	268,80	0,63	268,80	2,34	948,58	1,09	948,58	2,97	348,08	1,89	348,08	3,86	129,49	129,49
13.2.	- доходы от сдачи в аренду имущества	37,52	0,09	37,52	0,33	131,92	0,15	131,92	0,41	55,62	0,30	55,62	0,62	148,21	148,21
	- плата по соглашениям об установлении сервитута, заключенным органами местного самоуправления городских округов, государственными или муниципальными предприятиями либо государственными или муниципальными учреждениями в отношении земельных участков, государственная собственность на которые не разграничена и которые расположены в границах городских округов	0,14	0,0003	0,14	0,001	1,15	0,001	1,15	0,004	1,76	0,01	1,76	0,02	в 12,2 раз	в 12,2 раз
13.4.	- плата по соглашениям об установлении сервитута в отношении земельных участков после разграничения государственной собственности на землю					0,001	0,000001	0,001	0,000002	0,0001	0,000001	0,0001	0,000001		
13.5.	- прочие доходы от государственных и муниципальных унитарных предприятий					1,23	0,001	1,23	0,004						
13.6.	- прочие доходы от использования имущества и прав, находящихся в государственной и муниципальной собственности (за исключением имущества бюджетных и автономных учреждений, а также имущества государственных и муниципальных унитарных предприятий, в том числе казенных)	1 156,03	2,72	1 156,03	10,08	174,13	0,20	174,13	0,55	73,79	0,40	73,79	0,82	6,38	6,38
14.	Платежи при пользовании природными ресурсами, в том числе:	548,33	1,29	548,24	4,78	895,79	1,03	895,54	2,81	573,43	3,11	573,30	6,36	104,58	104,57
14.1.	- плата за негативное воздействие на окружающую среду	548,24	1,29	548,24	4,78	895,54	1,03	895,54	2,81	573,30	3,11	573,30	6,36	104,57	104,57
14.2.	- регулярные платежи за пользование недрами при пользовании недрами (рендит) на территории РФ	0,09	0,0002			0,26	0,0003			0,13	0,001			143,10	
15.	Доходы от оказания платных услуг и компенсации затрат государства	34,89	0,08	34,89	0,30	75,81	0,09	75,81	0,24	39,87	0,22	39,87	0,44	114,27	114,27
16.	Доходы от продажи материальных и нематериальных активов	24,65	0,06	24,65	0,21	94,71	0,11	94,71	0,30	24,95	0,14	24,95	0,28	101,23	101,23
17.	Штрафы, санкции, возмещение ущерба	132,30	0,31	132,30	1,15	893,28	1,03	893,28	2,80	353,92	1,92	353,92	3,92	в 2,7 раз	в 2,7 раз
18.	Прочие неналоговые доходы	0,11	0,0003	0,11	0,001	8,26	0,01	8,26	0,03	-8,26	-0,04	-8,26	-0,09	в - 72 раз	в - 72 раз
19.	Плата за предоставление сведений и документов, содержащихся в Едином государственном реестре юридических лиц и в Едином государственном реестре индивидуальных предпринимателей					8,26	0,01	8,26	0,03	0,01	0,00004				
<b>II</b>	<b>Безвозмездные перечисления</b>	<b>4 256,27</b>	<b>10,03</b>	<b>4 256,27</b>	<b>37,12</b>	<b>11 102,86</b>	<b>12,80</b>	<b>11 102,86</b>	<b>34,78</b>	<b>4 477,32</b>	<b>24,27</b>	<b>4 477,32</b>	<b>49,64</b>	<b>105,19</b>	<b>105,19</b>
	Субсидии бюджетам субъектов Российской Федерации и муниципальных образований (межбюджетные субвенции)	330,73	0,78	330,73	2,88	820,49	0,95	820,49	2,57	147,09	0,80	147,09	1,63	44,47	44,47
	Субвенции бюджетам субъектов Российской Федерации и муниципальных образований	2 476,16	5,83	2 476,16	21,60	8 752,37	10,09	8 752,37	27,42	2 929,71	15,88	2 929,71	32,48	118,32	118,32
	Доходы бюджетов бюджетной системы РФ от возврата остатков субсидий, субвенций и иных межбюджетных трансфертов, имеющих целевое назначение, прошлых лет	184,14	0,43	184,14	1,61	100,23	0,12	100,23	0,31	118,41	0,64	118,41	1,31	64,30	64,30
	Возврат остатков субсидий и субвенций	-46,20	-0,11	-46,20	-0,40	-60,85	-0,07	-60,85	-0,19	-25,99	-0,14	-25,99	-0,29	56,25	56,25
	Иные межбюджетные трансферты	85,93	0,20	85,93	0,75	250,98	0,29	250,98	0,79	76,26	0,41	76,26	0,85	88,75	88,75
	Безвозмездные поступления от негосударственных организаций	1 225,52	2,89	1 225,52	10,69	1 239,63	1,43	1 239,63	3,88	1 231,84	6,68	1 231,84	13,66	100,52	100,52
	<b>Всего:</b>	<b>42 441,40</b>	<b>100,00</b>	<b>11 465,72</b>	<b>100,00</b>	<b>86 771,32</b>	<b>100,00</b>	<b>31 923,22</b>	<b>100,00</b>	<b>18 449,53</b>	<b>100,00</b>	<b>9 019,59</b>	<b>100,00</b>	<b>43,47</b>	<b>78,67</b>



**Исполнение бюджета муниципального образования город Норильск**

млн руб.

№ п/п	Наименование показателя	План на 2023 год	Факт на 01.05.2023 г.	% исполнения факт от плана	План на 2024 год	Факт на 01.05.2024 г.	% исполнения факт от плана
	<b>Доходы бюджета - всего</b>	<b>26 971,61</b>	<b>11 465,72</b>	<b>42,51</b>	<b>32 449,11</b>	<b>9 019,59</b>	<b>27,80</b>
<b>I</b>	<b>Налоговые и неналоговые доходы</b>	<b>17 193,02</b>	<b>7 209,45</b>	<b>41,93</b>	<b>20 118,90</b>	<b>4 542,27</b>	<b>22,58</b>
1.	Налог на прибыль организаций	6 243,15	3 657,29	58,58	7 463,95	882,37	11,82
2.	Налог на доходы физических лиц	6 857,67	1 975,66	28,81	7 909,25	1 891,20	23,91
3.	Акцизы по подакцизным товарам (продукции), производимым на территории Российской Федерации	54,38	19,60	36,05	63,95	16,26	25,43
4.	Налог, взимаемый в связи с применением упрощенной системы налогообложения	1 055,16	423,90	40,17	1 251,78	182,18	14,55
5.	Единый налог на вмененный доход для отдельных видов деятельности		- 5,31			0,12	
6.	Единый сельскохозяйственный налог	1,33	- 0,003	- 0,24	0,66	0,35	52,99
7.	Налог, взимаемый в связи с применением патентной системы налогообложения	93,39	19,92	21,33	89,85	76,47	85,10
8.	Налоги на имущество:	77,85	6,37	8,18	80,21	14,52	18,10
8.1.	- физических лиц	59,41	1,13	1,91	61,33	10,46	17,06
8.2.	- земельный налог	18,43	5,23	28,38	18,88	4,06	21,50
9.	Государственная пошлина	53,99	14,75	27,32	48,82	15,77	32,31
10.	Доходы от использования имущества, наход. в гос. и мун. собственности:	993,79	357,08	35,93	1 173,55	479,25	40,84
10.1.	- арендная плата за земли	762,02	268,80	35,28	842,68	348,08	41,31
10.2.	- доходы от сдачи в аренду имущества, составляющего государственную (муниципальную) казну (за исключением земельных участков)	125,51	37,52	29,90	138,31	55,62	40,21
10.3.	- плата по соглашениям об установлении сервитута, заключенным органами местного самоуправления городских округов, государственными или муниципальными предприятиями либо государственными или муниципальными учреждениями в отношении земельных участков, государственная собственность на которые не разграничена и которые расположены в границах городских округов	1,16	0,14	12,42	1,06	1,76	166,28
10.4.	- плата по соглашениям об установлении сервитута в отношении земельных участков после разграничения государственной собственности на землю	0,001				0,0001	
10.5.	- прочие доходы от государственных и муниципальных унитарных предприятий	105,11					
10.6.	- прочие доходы от использования имущества и прав, находящихся в государственной и муниципальной собственности (за исключением имущества бюджетных и автономных учреждений, а также имущества государственных и муниципальных унитарных предприятий, в том числе казенных)		1 156,03		191,49	73,79	38,53
11.	Платежи при пользовании природными ресурсами, в том числе:	904,97	548,24	60,58	846,90	573,30	67,69
11.1.	- плата за негативное воздействие на окружающую среду	904,97	548,24	60,58	846,90	573,30	67,69
12.	Доходы от оказания платных услуг и компенсации затрат государства	1,79	34,89	а 19,5 раза	38,25	39,87	104,24
13.	Доходы от продажи материальных и нематериальных активов	49,94	24,65	49,36	45,13	24,95	55,29
14.	Штрафы, санкции, возмещение ущерба	805,62	132,30	16,42	1 106,60	353,92	31,98
15.	Прочие неналоговые доходы		0,11			- 8,26	
19.	Плата за предоставление сведений и документов, содержащихся в Едином государственном реестре юридических лиц и в Едином государственном реестре индивидуальных предпринимателей		-				
<b>II</b>	<b>Безвозмездные поступления</b>	<b>9 778,59</b>	<b>4 256,28</b>	<b>43,53</b>	<b>12 330,21</b>	<b>4 477,32</b>	<b>36,31</b>
1.	Субсидии бюджетам субъектов Российской Федерации и муниципальных образований (межбюджетные субсидии)	836,99	330,73	39,51	2 009,70	147,09	7,32
2.	Субвенции бюджетам субъектов Российской Федерации и муниципальных образований	7 993,63	2 476,16	30,98	8 689,78	2 929,71	33,71
3.	Доходы бюджетов бюджетной системы РФ от возврата остатков субсидий, субвенций и иных межбюджетных трансфертов, имеющих целевое назначение, прошлых лет	1,00	184,14	в 185 раз	110,84	118,41	106,82
4.	Возврат остатков субсидий и субвенций		- 46,20		- 44,19	- 25,99	58,81
5.	Иные межбюджетные трансферты	0,09	85,93	в 983 раза	269,12	76,26	28,34
6.	Безвозмездные поступления от негосударственных организаций	946,88	1 225,52	129,43	1 294,96	1 231,84	95,13
	<b>Расходы бюджета - всего</b>	<b>34 422,05</b>	<b>7 501,88</b>	<b>21,79</b>	<b>37 912,34</b>	<b>7 822,81</b>	<b>20,63</b>
1.	Общегосударственные вопросы	3 224,67	736,56	22,84	3 899,85	856,03	21,95
2.	Национальная безопасность и правоохранительная деятельность	949,63	104,06	10,96	640,56	226,46	35,35
3.	Национальная экономика	5 195,65	854,04	16,44	5 372,61	900,32	16,76
4.	Жилищно-коммунальное хозяйство	7 045,27	1 429,23	20,29	8 597,77	891,00	10,36
5.	Охрана окружающей среды	578,00	15,35	2,66	613,76	16,93	2,76
6.	Образование	13 786,10	3 357,40	24,35	14 591,41	3 816,13	26,15
7.	Культура, кинематография	1 238,59	321,19	25,93	1 312,07	274,94	20,95
8.	Здравоохранение	18,55					
9.	Социальная политика	952,41	241,10	25,31	1 252,15	382,66	30,56
10.	Физическая культура и спорт	1 291,93	404,18	31,28	1 499,92	417,70	27,85
11.	Средства массовой информации	128,21	38,77	30,24	119,25	40,64	34,08
12.	Обслуживание государственного и муниципального долга	13,03			12,99		

**Основные параметры городского бюджета**

млн руб.

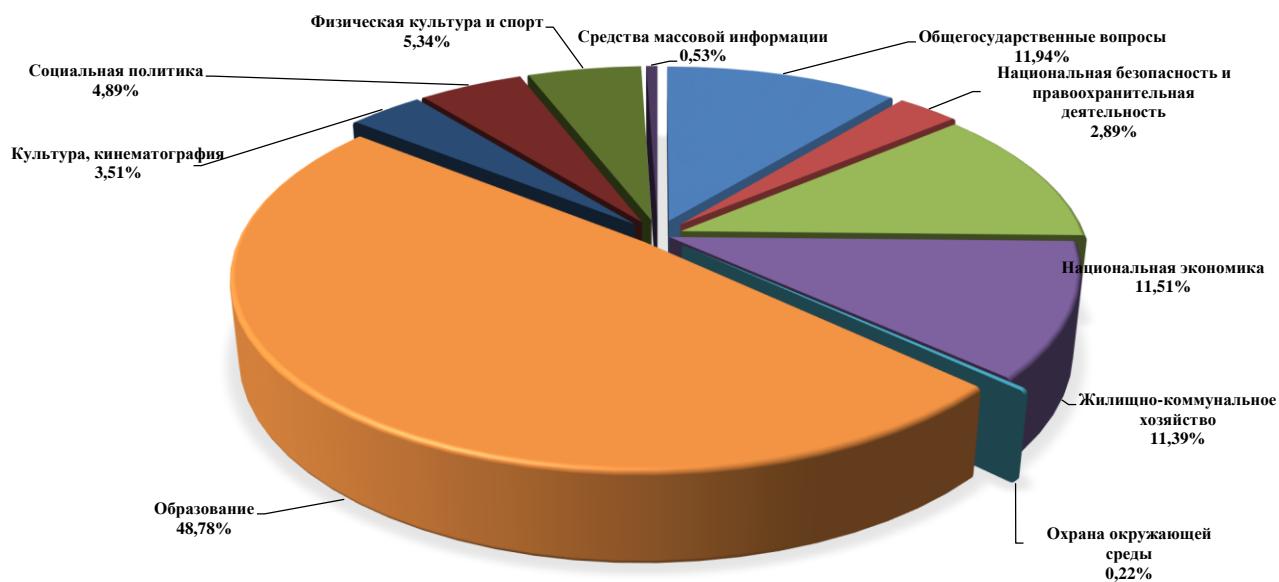
Наименование показателя	На 01.05.23 г.	На 01.05.24 г.	Темп роста, %
Доходы нарастающим итогом с начала года	11 465,72	9 019,59	78,67
Расходы нарастающим итогом с начала года	7 501,88	7 822,81	104,28
Дефицит "-" (профицит "+") нарастающим итогом с начала года	3 963,84	1 196,78	30,19
Кредиторская задолженность	670,28	601,57	89,75
Дебиторская задолженность	34 246,39	34 246,39	100,00



### Исполнение расходной части бюджета г. Норильска

Наименование показателя	Ед.изм.	На 01.05.23 г.	На 01.05.24 г.	Темп роста, %
<b>Расходы бюджета - всего</b>	млн руб.	<b>7 501,88</b>	<b>7 822,81</b>	<b>104,3</b>
- общегосударственные вопросы	млн руб.	736,56	856,03	116,2
Удельный вес	%	9,82	10,94	
- национальная безопасность и правоохранительная деятельность	млн руб.	104,06	226,46	217,6
Удельный вес	%	1,39	2,89	
- национальная экономика	млн руб.	854,04	900,32	105,4
Удельный вес	%	11,38	11,51	
- жилищно-коммунальное хозяйство	млн руб.	1 429,23	891,00	62,3
Удельный вес	%	19,05	11,39	
- охрана окружающей среды	млн руб.	15,35	16,93	110,3
Удельный вес	%	0,20	0,22	
- образование	млн руб.	3 357,40	3 816,13	113,7
Удельный вес	%	44,75	48,78	
- культура, кинематография	млн руб.	321,19	274,94	85,6
Удельный вес	%	4,28	3,51	
- социальная политика	млн руб.	241,10	382,66	158,7
Удельный вес	%	3,21	4,89	
- физическая культура и спорт	млн руб.	404,18	417,70	103,3
Удельный вес	%	5,39	5,34	
- средства массовой информации	млн руб.	38,77	40,64	104,8
Удельный вес	%	0,53	0,53	

### Структура расходов городского бюджета на 01.05.2024 г.



**Информация о суммах начисленных дополнительных компенсационных выплат лицам, работающим и проживающим в локальной природно-климатической зоне Крайнего Севера в муниципальном образовании город Норильск (ДКВ)**

млн рублей

Отрасли	На 01.05.23 г.	На 01.05.24 г.	Темп роста, %
<b>Организации местного подчинения:</b>			
Общегосударственные вопросы	0,0012	0,0013	114,17
Национальная безопасность и правоохранительная деятельность			
Образование			
Культура, кинематография			
Физическая культура и спорт			
Социальная политика			
<b>Всего</b>	<b>0,0012</b>	<b>0,0013</b>	<b>114,17</b>
<b>Организации краевого подчинения</b>	0,0020		
<b>Организации федерального подчинения</b>	9,4855	10,0566	106,02
<b>ИТОГО <sup>1)</sup></b>	<b>9,4887</b>	<b>10,0579</b>	<b>106,00</b>

1) Итоговая начисленная сумма ДКВ указана согласно данных отчёта Фонда "Социальной защиты населения" и не включает расходы фонда

## Сеть учреждений

ежеквартальная информация

Наименование показателя	МО город Норильск			Таймырский Долгано-Ненецкий муницип. Район
	Ед.изм.	01.04.2023	01.04.2024	01.04.2024
<b>ВСЕГО,</b>	ед.	<b>151</b>	<b>151</b>	<b>106</b>
<b>в т.ч.:</b>				
<b>Федеральный бюджет</b>	ед.	<b>2</b>	<b>2</b>	
<b>Краевой бюджет</b>	ед.	<b>19</b>	<b>19</b>	
<b>Местный бюджет</b>	ед.	<b>125</b>	<b>125</b>	
<b>Частные</b>	ед.	<b>5</b>	<b>5</b>	
<b>Образование</b>				
<b>I. Сеть учреждений:</b>	ед.	<b>92</b>	<b>92</b>	<b>38</b>
<b>I.1. Учреждения дошкольного образования, всего:</b>	ед.	<b>38</b>	<b>38</b>	<b>9</b>
- списочная численность детей, посещающих УДО	чел.	12 224	11 770	1 900
- численность детей, стоящих на очереди по устройству в ДУ/ в том числе старше 3-х лет	чел.	3 550 / 112	2926 / 45	
<b>I.2. Общеобразовательные учреждения, всего:</b>	ед.	<b>36</b>	<b>36</b>	<b>22</b>
в т.ч.: школа	ед.	29	29	
лицей	ед.	1	1	
гимназия	ед.	6	6	
- численность учащихся	чел.	24 449	24 494	4 884
<b>I.3. Учреждения дополнительного образования, всего:</b>	ед.	<b>6</b>	<b>6</b>	
- численность занимающихся	чел.	9 304	9 322	
<b>I.4. Учреждения для детей с отклонениями в развитии (Краевой бюджет):</b>	ед.	<b>1</b>	<b>1</b>	
- КГБОУ «Норильская школа-интернат»	ед.	1	1	
<b>I.5. Учреждения для детей-сирот (Краевой бюджет):</b>	ед.	<b>1</b>	<b>1</b>	
- КГКОУ «Норильский детский дом»	ед.	1	1	
- численность детей, находящихся в учреждении	чел.	43	49	
<b>I.6. Среднее профессиональное образование, всего:</b>	ед.	<b>6</b>	<b>6</b>	<b>1</b>
- КГБПОУ «Норильский педагогический колледж»	ед.	1	1	
- КГБПОУ «Норильский медицинский техникум»	ед.	1	1	
- КГБПОУ «Норильский колледж искусств»	ед.	1	1	
- КГБПОУ «Норильский техникум промышленных технологий и сервиса»	ед.	1	1	
- «Политехнический колледж» ФГБОУ ВО («Заполярный государственный университет им. Н.М. Федоровского)»	ед.	1	1	
- Представительство колледжа экономики и управления г. Санкт-Петербург («Национальный открытый институт г. Санкт-Петербург»)»	ед.	1	1	
<b>I.7. Высшее профессиональное образование, всего:</b>	ед.	<b>3</b>	<b>3</b>	
- ФГБОУ ВО «Заполярный государственный университет им. Н.М. Федоровского»	ед.	1	1	
- Представительство НОЧУ ВО «Московский финансово-промышленный университет «Синергия»	ед.	1	1	
- Представительство Национального открытого института г. Санкт-Петербург	ед.	1	1	
<b>I.8. Прочие, всего:</b>	ед.	<b>1</b>	<b>1</b>	<b>6</b>
- МБУ «Методический центр»	ед.	1	1	
<b>Здравоохранение</b>				
<b>II. Сеть учреждений (Краевой бюджет):</b>	ед.	<b>9</b>	<b>9</b>	<b>2</b>
<b>II.1. Больницы, всего:</b>	ед.	<b>1</b>	<b>1</b>	<b>2</b>
- КГБУЗ «Норильская межрайонная больница №1» (ж/о Оганер)	ед.	1	1	
<b>II.2. Специализированные медицинские учреждения, всего:</b>	ед.	<b>2</b>	<b>2</b>	
- КГБУЗ «Норильская межрайонная детская больница» (Центральный р-н)	ед.	1	1	
- КГБУЗ «Норильская городская больница №2» (Центральный р-н) (для больных с инфекционными заболеваниями)	ед.	1	1	
<b>II.3. Поликлинические учреждения, всего:</b>	ед.	<b>1</b>	<b>1</b>	
- КГБУЗ «Норильская межрайонная поликлиника №1» (с филиалами в районах Талнах и Кайеркан)	ед.	1	1	
<b>II.4. Прочие, всего:</b>	ед.	<b>5</b>	<b>5</b>	
- КГБУЗ «Красноярский краевой психоневрологический диспансер №5» (Центральный р-н)	ед.	1	1	
- КГБУЗ «Норильская станция скорой медицинской помощи» (Центральный р-н)	ед.	1	1	
- КГАУЗ «Норильская городская стоматологическая поликлиника» (Центральный р-н)	ед.	1	1	
- КГБУЗ «Красноярский краевой центр крови №1» (филиал в г. Норильске)	ед.	1	1	
- КГБУЗ «Красноярское краевое бюро судебно-медицинской экспертизы» (Центральный р-н)	ед.	1	1	
<b>Культура</b>				
<b>III. Сеть учреждений:</b>	ед.	<b>15</b>	<b>15</b>	<b>62</b>
<b>III.1. Образовательные учреждения культуры, всего:</b>	ед.	<b>6</b>	<b>6</b>	<b>5</b>
- количество учащихся школ дополнительного образования	чел.	2 395	2 395	1 081
<b>III.2. Культурно-досуговые центры, всего:</b>	ед.	<b>4</b>	<b>4</b>	<b>1</b>
- муниципальные	ед.	3	3	
- количество посадочных мест	ед.	1 349	1 349	
- количество посетителей культурно-досуговых мероприятий <sup>1</sup>	чел.	67 001	113 996	
- количество киносеансов / зрителей	чел.	878 / 24 082	771 / 23 241	
- Творческое производственное объединение культуры «Дворец культуры комбината», принадлежащее ПАО «ГМК «Норильский никель» <sup>2</sup>	ед.	1	1	
<b>III.3. Театры (Краевой бюджет), всего:</b>	ед.	<b>1</b>	<b>1</b>	
- КГБУК «Норильский Заполярный театр драмы им. Вл. Маяковского»	ед.	1	1	
<b>III.4. МБУ «Централизованная библиотечная система», всего:</b>	ед.	<b>1</b>	<b>1</b>	
в т.ч.: Центральная городская библиотека	ед.	1	1	
филиалы Центральной городской библиотеки	ед.	11	11	26
- количество посетителей учреждений библиотечной деятельности	чел.	158 614	203 606	
<b>III.5. Кинокомплексы, всего:</b>	ед.	<b>2</b>	<b>2</b>	<b>1</b>
- МБУ «Кинокомплекс «Родина»	ед.	1	1	
- количество киносеансов	ед.	1 266	1 412	
- количество зрителей	чел.	26 086	36 286	
- Киноконцертный комплекс «Синема Арт Холл» (в октябре 2011 года выведен из оперативного управления МБУ «Кинокомплекс «Родина»)	ед.	1	1	
<b>III.6. Музеи, всего:</b>	ед.	<b>1</b>	<b>1</b>	<b>1</b>
- МБУ «Музейно-выставочный комплекс «Музей Норильск»	ед.	1	1	
- количество экспонатов	ед.	78 729	79 242	
- количество посещений учреждений музейного типа (в музее и вне музея)	чел.	62 152	64 050	
<b>Спорт</b>				
<b>IV. Сеть учреждений:</b>	ед.	<b>15</b>	<b>15</b>	<b>3</b>
<b>IV.1. Спортивные учреждения, всего:</b>	ед.	<b>6</b>	<b>6</b>	<b>2</b>
лыжная база «Оль-Гуль»	ед.	1	1	
стадион «Заполярьник»	ед.	1	1	
спортивный комплекс (р-н Талнах, р-н Кайеркан)	ед.	2	2	
дворец спорта («Арктика», «Ледовый д/с «Кайеркан»)	ед.	1	1	
дом спорта «БОКМО»	ед.	1	1	
- количество занимающихся в спортивных муниципальных учреждениях (без учета групп на платной основе)	чел.	4 037	4 374	
<b>IV.2. Детские спортивные школы, всего:</b>	ед.	<b>9</b>	<b>9</b>	<b>1</b>
- численность учащихся	чел.	5 377	4 860	
<b>Социальная защита</b>				
<b>V. Сеть учреждений:</b>	ед.	<b>4</b>	<b>4</b>	
<b>V.1. В сфере социального обслуживания населения</b>	ед.	<b>1</b>	<b>1</b>	
- КГБУ СО «КЦСОН» Норильский» (краевой бюджет)	ед.	1	1	
<b>V.2. В сфере социальной и психолого-педагогической реабилитации детей и подростков с ограниченными возможностями</b>	ед.	<b>1</b>	<b>1</b>	
- КГБУ СО «Реабилитационный центр для детей «Виктория» (краевой бюджет)	ед.	1	1	

Наименование показателя	МО город Норильск			Таймырский Долгано-Ненецкий муницип. Район
	Ед.изм.	01.04.2023	01.04.2024	01.04.2024
<b>1.3. В сфере поддержки и помощи семьям, детям и отдельным гражданам, попавшим в трудную ситуацию</b>	ед.	1	1	
- КГБУ СО «Центр семьи «Норильский» (краевой бюджет)	ед.	1	1	
<b>1.4. МКУ «Управление социальной политики»</b>	ед.	1	1	
<b>Прочие</b>				
<b>ИТОГО ПРОЧИЕ:</b>	ед.	16	16	
<b>1.1. МБУ «Молодежный центр»</b>	ед.	1	1	1
- количество посетителей клубных формирований	чел.	1 106	1 602	
<b>1.2. МАУ ДО «Норильский центр безопасности движения»</b>	ед.	1	1	
- количество детей, обучившихся по направлению водитель автотранспортных средств	чел.	38	100	
<b>1.3. МБУ «Автохозяйство»</b>	ед.	1	1	
<b>1.4. МАУ «Информационный центр «Норильские новости»</b>	ед.	1	1	
<b>1.5. МАУ «Центр развития туризма»</b>	ед.	1	1	
<b>1.6. МКУ «Норильскавтодор»</b>	ед.	1	1	
<b>1.7. МКУ «Норильский городской архив»</b>	ед.	1	1	
<b>1.8. МКУ «Служба спасения»</b>	ед.	1	1	
<b>1.9. МКУ «Управление капитальных ремонтов и строительства»</b>	ед.	1	1	
<b>1.10. МКУ «Управление муниципального закупок»</b>	ед.	1	1	
<b>1.11. МКУ «Управление потребительского рынка и услуг»</b>	ед.	1	1	
<b>1.12. МКУ «Управление жилищно-коммунального хозяйства»</b>	ед.	1	1	
<b>1.14. МКУ «Обеспечивающий комплекс учреждений общего и дошкольного образования»</b>	ед.	1	1	
<b>1.15. МКУ «Обеспечивающий комплекс учреждений культуры»</b>	ед.	1	1	
<b>1.16. МКУ «Обеспечивающий комплекс учреждений спорта»</b>	ед.	1	1	
<b>1.17. МКУ «Управление экологии»</b>	ед.	1	1	

(1) Рост посетителей культурно-досуговых мероприятий обусловлен повышением качества и доступности услуг, модернизацией форм работы и развития маркетинга в сфере культуры, внедрением в деятельность организаций культуры современных IT-технологий.

(2) С мая 2021 здание ДК закрыто по техническим причинам, творческие коллективы объединения репетируют и выступают на других площадках города

## Перечень социально ориентированных некоммерческих организаций (СОНКО), осуществляющих деятельность на территории МО город Норильск

№ п/п	Направление деятельности/наименование СОНКО	Количество во СОНКО	Грант, полученный в 2024 году						
			Краткое содержание	Период получения	Сумма гранта, тыс.руб.				средства ЗФ ПАО "ГМК "НН"
					Всего	местный бюджет	краевой бюджет	федеральный бюджет	
	<b>ВСЕГО</b>	<b>122</b>			<b>21 275,8</b>	<b>2 000,0</b>	<b>0,0</b>	<b>0,0</b>	<b>19 275,8</b>
<b>1.</b>	<b>Организации по работе с детьми и молодежью</b>	<b>9</b>							
	<i>в т.ч. СОНКО, получившие гранты</i>	<i>2</i>			<i>2 998,1</i>	<i>0,0</i>	<i>0,0</i>	<i>0,0</i>	<i>2 998,1</i>
1.1.	Фонд поддержки социально-экономического и регионального развития "Возможность" (ранее "Норильский местный общественный фонд поддержки молодежи "Возможность")		«История в лицах». Создание театрального представления для отражения истории развития партнерского сотрудничества некоммерческих организаций.	январь 2024	1 499,7				1 499,7
1.2.	Ассоциация семейных сообществ и специалистов по работе с детьми "Карпушкино"		«Расширяя границы». Проект направлен на создание доступной коррекционно-развивающей среды для организации работы с семьями, воспитывающими детей с ОВЗ.	январь 2024	1 498,4				1 498,4
<b>2.</b>	<b>Организации спортивной направленности</b>	<b>48</b>							
	<i>в т.ч. СОНКО, получившие гранты</i>	<i>2</i>			<i>2 960,2</i>	<i>500,0</i>	<i>0,0</i>	<i>0,0</i>	<i>2 460,2</i>
2.1.	Норильская местная общественная организация "Спортивная федерация функционального многоборья "Кроссфит"		«Доступный спорт». Проект направлен на организацию занятий сапсерфингом для лиц с ОВЗ.	январь 2024	1 000,0				1 000,0
			Проект «ЗОНА СПОРТА». Проект направлен на ресоциализацию заключенных с использованием физической культуры и спорта, формирование у них правильных жизненных ориентиров, развитие навыков личной безопасности и правопослушного поведения. В рамках реализации проекта запланированы открытые тренировки, серии мастер-классов и итоговые соревнования по строгому подьему на бицепс и жиму штанги с осужденными находящимися в ФКУ ИК-15, кроме того будет создан видеокурс упражнений для самостоятельной подготовки к соревнованиям.	май 2024	500,0	500,0			
2.2.	Местная общественная организация "Федерация сноуборда города Норильска"		«Фестиваль зимних активностей Snow Ride Pitogana». Проект направлен на популяризацию зимних видов спорта среди жителей города Норильска.	январь 2024	1 460,2				1 460,2
<b>3.</b>	<b>Организации военно-патриотической направленности</b>	<b>1</b>							
	<i>в т.ч. СОНКО, получившие гранты</i>								
<b>4.</b>	<b>Организации по социальной поддержке граждан (ветеранов, людей с ограниченными возможностями здоровья, людей находящихся в трудной жизненной ситуации), благотворительные фонды</b>	<b>19</b>							
	<i>в т.ч. СОНКО, получившие гранты</i>	<i>4</i>			<i>3 556,9</i>	<i>0,0</i>	<i>0,0</i>	<i>0,0</i>	<i>3 556,9</i>
4.1.	Благотворительный фонд "69 параллель" (ранее Благотворительный фонд "Кризисный центр социально-психологической помощи "69 параллель")		«Всё поплывим». Проект направлен на формирование экологической культуры подростков и молодежи.	январь 2024	1 000,0				1 000,0
4.2.	Благотворительный фонд "Социальных программ "Территория добра"		«Благотворительный забег «Норильск, беги со мной!». Проект направлен на формирование благотворительной культуры для оказания материальной поддержки детям с ОВЗ.	январь 2024	1 272,5				1 272,5
4.3.	Местная общественная организация "Талнахское общество инвалидов" района Талнах города Норильска		«Спорт доступен каждому». Проект направлен на оздание условий для привлечения лиц с ОВЗ к регулярным занятиям спортом.	январь 2024	370,8				370,8

			Грант, полученный в 2024 году						
			Сумма гранта, тыс.руб.						
4.4.	Местная организация общероссийской общественной организации "ВСЕРОССИЙСКОЕ ОБЩЕСТВО ИНВАЛИДОВ" Кайерканского района города Норильска		«Творческая мастерская». Проект направлен на поддержку и развитие творческого потенциала людей с ОВЗ.	январь 2024	913,7				913,7
5.	<b>Национально-культурные объединения (НКО)</b>	<b>15</b>							
	<i>в т.ч. НКО, получившие гранты</i>				0,0	0,0	0,0	0,0	0,0
6.	<b>Организации, способствующие творческой самореализации и культурному общению</b>	<b>16</b>			0,0				
	<i>в т.ч. СОНКО, получившие гранты</i>	4			9 762,9	1 000,0	0,0	0,0	8 762,9
6.1.	Автономная некоммерческая организация "Центр культурных инициатив "Мята"		«ПромЗона». Проект направлен на популяризацию рабочих профессий среди подростков и молодежи	январь 2024	1 500,0				1 500,0
			Проект «Норильск - это семейное». Проект направлен на укрепление института семьи, а именно проведение в День семьи, любви и верности городского фестиваля под открытым небом (с участием многодетных, приемных и общественно активных семей) на котором будет организовано не менее 10 локаций: семейная кухня, семейная мастерская, семейные игры, фотовыставка и другие, а также организован общегородской флешмоб по массовому запуску воздушных змеев.	май 2024	500,0	500,0			
6.2.	Норильская местная общественная организация "Городской союз аниматоров и игротехников "Шалуны"		«Настолки не на полке». Проект направлен на создание клуба настольных игр для организации и проведения культурного досуга детей и подростков.	январь 2024	100,0				100,0
			«ТехноКрафт». Проект направлен на развитие научно-технического творчества детей и молодежи.	январь 2024	680,9				680,9
6.3.	Норильская местная общественная организация "Центр развития личности и поддержки общественных инициатив "Ступени"		«Сила носа». Проект направлен на развитие технологий клоунотерапии для социально-психологической реабилитации детей в больничных учреждениях.	январь 2024	1 482,0				1 482,0
6.4.	Местная городская общественная организация "Танцуют все" город Норильск		«Город Танцев». Проект направлен на расширение и благоустройство танцевального пространства.	январь 2024	5 000,0				5 000,00
7.	<b>Прочие организации</b>	<b>14</b>							
	<i>в т.ч. СОНКО, получившие гранты</i>	1			1 997,7	500,0	0,0	0,0	1 497,7
7.1.	Автономная некоммерческая организация центр по благоустройству, озеленению и реализации проектов "Экорил"		«ЭКО Творчество». Проект направлен на создание студии-мастерской для развития прикладного творчества детей с использованием природных материалов.	январь 2024	1 497,7				1 497,7
			Проект «Зона развития». Проект направлен на организацию полезного досуга (мастер-классы, развивающие занятия) с использованием индивидуальных деревянных пазлов и природных материалов для детей, находящихся на лечении либо постоянно проживающих в комплексных центрах социального обслуживания, воспитанников детского дома города Норильска в возрасте от 6 до 16 лет.	май 2024	500,0	500,0			

Справочно:

в 2021 году на реализацию социально-значимых проектов 22 СОНКО получили финансовую поддержку в общей сумме 45 357,2 тыс. руб. (МБ, КБ, ФБ, средства ЗФ ПАО "ГМК "НН")

в 2022 году на реализацию социально-значимых проектов 16 СОНКО получили финансовую поддержку в общей сумме 42 289,0 тыс. руб. (МБ, КБ, ФБ, средства ЗФ ПАО "ГМК "НН")

в 2023 году на реализацию социально-значимых проектов 12 СОНКО получили финансовую поддержку в общей сумме 17 251,7 тыс. руб. (МБ, КБ, ФБ)

И.о. начальника Управления экономики  
Администрации города Норильска



Ю.В. Папанцева

43-70-90 доб. 1605