



# Норильск 2030

# ИНФОРМАЦИЯ О ГОРОДЕ



1935 год. Совет Народных Комиссаров СССР принял решение о строительстве Норильского комбината.

1953 год. Норильск получил статус города.

1960 год. Открыто крупнейшее в мире месторождение медно-никелевых руд Талнахское, которое дало второе рождение Норильскому комбинату. Началось строительство рудников и города Талнаха.

1965 год. Открыто месторождение медно-никелевых руд Октябрьское.

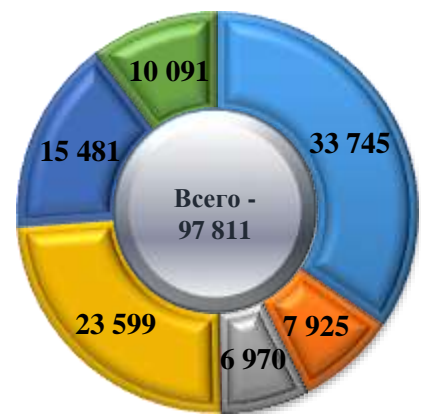
1981 год. Заработала первая очередь Талнахской обогатительной фабрики. Введен в строй Надеждинский металлургический завод.

## Сейчас Норильск:

- ❖ Первый по площади территории среди городских округов края – **450,9** тыс. га.
- ❖ Делит лидирующую позицию со столицей края по объему отгруженной продукции – свыше **516** млрд руб.
- ❖ Занимает **1 место** по объему промышленного производства среди городских округов края. При этом, объем промышленного производства на душу населения превышает общекраевой показатель в 5 раз, общероссийский в 7 раз.
- ❖ Занимает **1 место** в Красноярском крае по объему инвестиций в основной капитал.
- ❖ Занимает **2 место** по численности населения среди муниципальных образований края – **180,2** тыс. чел.
- ❖ Средний возраст населения – **32,7 года** (в среднем по РФ – 39,5).
- ❖ ГП – ПАО «ГМК «Норильский Никель».
- ❖ Доля занятых на градообразующем предприятии – **54%** от трудоспособного населения.
- ❖ Доля градообразующего предприятия в собственных доходах бюджета города – **67,3%**.
- ❖ Уровень безработицы – **0,8%** (в среднем по региону 1,2%).
- ❖ Круглогодичное авиасообщение (Аэропорт «Норильск» - «воздушные ворота» Таймыра).
- ❖ Речное сообщение в летний период навигации (река Енисей, порт Дудинка).



## Отраслевая структура занятости, чел.



Красноярск

2 часа



Москва, СПб

4 часа



9 месяцев в году  
зима.

Морозы до **-55 °C**



# ОСНОВНЫЕ ПРОБЛЕМЫ, СДЕРЖИВАЮЩИЕ СОЦИАЛЬНО-ЭКОНОМИЧЕСКОЕ РАЗВИТИЕ ГОРОДА



- неблагоприятные природно-климатические условия;
- высокие показатели загрязнения окружающей среды;

- географическая удаленность от всех ключевых транспортных узлов и магистралей, рынков сбыта;
- недостаточно развитая транспортная инфраструктура;
- сложная логистика доставки грузов и высокие транспортные тарифы;



- моноструктурный характер экономики;
- недостаточная обеспеченность экономики высококвалифицированными кадрами;
- недостаток собственных доходных источников территории для реализации своих полномочий в полном объеме;



- изношенность коммунальных сетей;




- старение жилого фонда;
- отсутствие нового строительства;
- отсутствие единой системы наблюдения за состоянием вечномёрзлых грунтов.

# СИЛЬНЫЕ СТОРОНЫ ТЕРРИТОРИИ



- уникальный природный ресурсный потенциал для будущих поколений, локомотив роста экономики края;
- потенциал для развития туризма;

- развитый металлургический комплекс;
- устойчивость спроса на металлургическую продукцию;



- высокий экспортный потенциал продукции;
- увеличение инвестиционной активности;









- развитая социальная и городская инфраструктура;
- отсутствие очереди в дошкольные образовательные учреждения (дети от 3 до 7 лет);
- стабильно низкий уровень регистрируемой безработицы.

# КОНКУРЕНТОСПОСОБНОСТЬ НОРИЛЬСКА СРЕДИ ГОРОДОВ АРКТИЧЕСКОЙ ЗОНЫ С ЧИСЛЕННОСТЬЮ НАСЕЛЕНИЯ СВЫШЕ 100 ТЫС. ЧЕЛ.



данные 2017 года

	 НОРИЛЬСК	 НОЯБРЬСК	 МУРМАНСК	 СЕВЕРОДВИНСК	 АРХАНГЕЛЬСК	 НОВЫЙ УРЕНГОЙ
Объем отгруженных товаров на душу населения, тыс. руб.	3 122,0	508,3	544,8	979,1	251,4	868,7
<i>место</i>	1	5	4	2	6	3
Объем инвестиций в основной капитал на душу населения, тыс. руб.	513,8	63,2	114,2	16,4	23,6	153,0
<i>место</i>	1	4	3	6	5	2
Налоговые и неналоговые доходы бюджета на 1 жителя, тыс. руб.	42,4	23,7	23,9	18,4	12,4	42,5
<i>место</i>	2	4	3	5	6	1
Зарплата работников крупных и средних организаций, тыс. руб.	88,3	83,2	61,3	54,7	45,1	105,5
<i>место</i>	2	3	4	5	6	1
Уровень безработицы, %	0,8	0,8	0,9	0,5	0,8	0,3
<i>место</i>	3-5	3-5	6	2	3-5	1

# ВОЗМОЖНОСТИ И УГРОЗЫ



# МИРОВЫЕ И РОССИЙСКИЕ ТРЕНДЫ



Электромобили



Туристический кластер




Цифровизация

Арктический тренд



Робототехника



# ЦЕЛЕВОЕ ВИДЕНИЕ ГОРОДА К 2030 ГОДУ



*Город, где зарабатывают  
и уезжают*



- **Высокая миграция** (~ 7,5% от численности населения);
- **80% семей выпускников** отправляют своих детей учиться и жить на «материк»;
- **Стабильное снижение доли выпускников** школ, остающихся в Норильске после ВУЗа;
- **Значительные финансовые накопления** жителей на **будущий отъезд**;
- **Недостаток multifunctional общественных пространств**;
- **Город не для отдыха и развлечений:**
  - Доля жителей, проводящих досуг вне дома, в **2 раза меньше**, чем в среднем по РФ
  - **Более 50% жителей** не были на озерах и природных объектах Плато Путорана.



*Новые  
социальные  
приоритеты*

*Город, где зарабатывают  
и живут*



- **Территория с чистой экологией**;
- **Иновационное производство**;
- **Центр компетенций и инноваций арктического инжиниринга**;
- **Развитый научно-туристический кластер**;
- **Услуги столичного уровня**;
- **Современная комфортная городская среда**;
- **Сбалансированный рынок труда**.



# МИССИЯ НОРИЛЬСКА

*На уровне страны  
в целом*

«Центр цветной металлургии Российской Арктики, центр компетенций и инновационных решений по организации жизнедеятельности населения в условиях Арктики»

*На уровне региона*

«Развитый промышленный индустриальный город Красноярского края, консолидирующий и координирующий центр, место для полноценного и комфортного семейного проживания квалифицированных кадров, задействованных в освоении Арктики»

*На городском  
(межмуниципальном) уровне*

«Норильск – арктический город с развитой сервисной экономикой и услугами, с широкими».

**СТРАТЕГИЧЕСКАЯ ЦЕЛЬ: «Норильск 2030 – базовый город для нового освоения Арктической зоны Красноярского края с широкими возможностями для самореализации горожан в суровых климатических условиях»**

# СТРАТЕГИЧЕСКИЕ ЦЕЛИ И НАПРАВЛЕНИЯ РАЗВИТИЯ



Цели

**Развитие социальных инфраструктур и человеческого капитала**

**Формирование сбалансированной и креативной Северной городской среды**

**Обеспечение устойчивого экономического роста путем внедрения инновационных технологий в условиях Арктики**

Повышение доступности и качества образовательных услуг посредством создания условий, обеспечивающих равные возможности для современного качественного образования и успешной социализации, и самореализации граждан, обеспечение подготовки специалистов для работы в арктических условиях

Развитие цифровой экономики

Сохранение исторического и культурного наследия и его использование для формирования гармонично развитой личности посредством повышения качества и доступности услуг отрасли культуры

Удовлетворение потребностей развития экономики и общества в качественных транспортных услугах, в том числе путем создания авиационного транспортно-логистического узла и доступа территории к железнодорожному сообщению страны

Развитие промышленной отрасли через модернизацию устаревших и создание новых производств ведущими предприятиями города

Создание новых возможностей для сохранения и укрепления здоровья каждого человека, поддержание активной долголетней профессиональной, социальной и личной жизни всех членов общества через повышение доступности и качества медицинской помощи и совершенствования сети спортивных сооружений

Формирование молодого поколения, нацеленного на профессиональный рост, самообеспечение и самосовершенствование путем развития активного досуга молодежи

Формирование качественной инфраструктуры жизнеобеспечения

Создание деловой среды, комфортной для ведения бизнеса

Совершенствование системы муниципального управления, поддержка и развитие форм общественного участия и самоорганизации граждан путем создания правовых, информационных, организационных, инфраструктурных условий

Совершенствование трудового потенциала территории путем улучшения демографической структуры населения, сбалансированности рынка труда и реформирования социальной политики

Обеспечение благоприятной экологичной и безопасной среды жизнедеятельности

Стратегические направления

# СЦЕНАРИИ РАЗВИТИЯ

## Консервативный (северный город инерционного развития)

Сохранение сложившихся  
подходов в управлении

Преобладание в социально-  
экономической сфере  
тенденций, сложившихся к  
настоящему времени

Развитие малого  
предпринимательства в  
рамках традиционных видов  
деятельности

Улучшение социально-  
экономической ситуации  
крайне медленными темпами

## Умеренно-оптимистичный (город перспективного Севера)

Завершение начатых долгосрочных  
инвестиционных проектов и реализация  
новых проектов

Поддержка новых, перспективных  
видов экономической деятельности

Повышение конкурентоспособности  
города за счёт развития социальной и  
городской инфраструктур

Неуклонный рост качества и уровня  
жизни населения

Привлечение квалифицированных  
кадров и создание условий для их  
профессионального и творческого роста


## Инновационный (база для Севера)

Центр инновационных и экологических  
технологий в промышленном  
производстве

Лаборатория инноваций в строительном  
комплексе, научно-исследовательской и  
опытно-конструкторской деятельности

Центр компетенций в области мерзлотного  
надзора

Город для полноценного и комфортного  
семейного проживания  
квалифицированных кадров,  
задействованных в освоении Арктики



# ЭКОЛОГИЧЕСКАЯ СИТУАЦИЯ В НОРИЛЬСКЕ



**СЕГОДНЯ**



Выбросы диоксида серы в атмосферу с металлургических производств «Норникеля» в Норильске **ежегодно около 1,8 млн тонн.**

**2016-2023: Серный проект**



**НОРНИКЕЛЬ**

Цель проекта: к 2023 г. снизить выбросы диоксида серы на 75%.

- Проектом предусматривается строительство установок по улавливанию богатых серой газов на Надеждинском металлургическом заводе, производство серной кислоты и ее последующей нейтрализации при помощи известняка с получением гипса. А также модернизация мощностей по улавливанию серы на Медном заводе.
- Стоимость проекта - **\$2,5 млрд.**

Результат проекта: к 2023 году экологическая проблема в Норильске будет решена!

# ПРИОРИТЕТНЫЕ НАПРАВЛЕНИЯ РАЗВИТИЯ НОРИЛЬСКА



## Цели:

1. Проекты, привлекающие людей в Норильск, в том числе высокоинтеллектуальные
2. Приближение качества жизни в Норильске к столичному уровню

## Направления развития:

**1. Научно-исследовательский центр технологий строительства и мониторинга состояния объектов в условиях вечной мерзлоты**



**2. Научно-туристический кластер «Плато Путорана»**



ОБЪЕКТ



**3. Возобновление жилищного строительства**



**4. Индустриальная экономика**



Создание совместного предприятия по разработке месторождений платиноидов, никеля и меди (ПАО ГМК «Норильский никель», ООО «Русская платина»)



- ООО «Улюктэ» (хлебозавод)
- ООО «Заполярный тепличный комплекс»
- Бизнес отель (ИП Даудов Ф.Ш.)
- Производство природных лечебно-столовых вод «Алькор» и «Валек»
- Утилизация автомобильных покрышек
- Загородный комплекс отдыха «Горизонт»
- Колхозно-фермерское хозяйство «Заполярный осётр»

# РАЗВИТИЕ МЕЖМУНИЦИПАЛЬНОГО СОТРУДНИЧЕСТВА



# РАЗВИТИЕ СОВРЕМЕННОЙ ГОРОДСКОЙ СРЕДЫ



Первое большое открытое общественное пространство в городе

Так было...



## 1. «Благоустройство территории озера Долгое»

### 2 тематических пространства:

1. **Культурно-просветительская зона** (реконструкция **смотровой площадки** и расположение **террас**. Прогулочная зона с главной аллеей, пешеходными тротуарами, **велодорожками** и площадью для **массовых и праздничных мероприятий**. Благоустройство **зоны отдыха у воды**)
2. **Спортивная зона** для всех групп населения, в том числе устройство **всесезонной спортивной горки**



Так будет!

**Сроки реализации: 2017-2021 гг.**

**Общий объем инвестиций: 598,26 млн руб.**

Федеральный бюджет (5 шагов благоустройства): 48,26 млн руб. (8%).

Муниципальный бюджет: 290 млн руб. (49%).

Благотворительные средства компании «Норильский Никель»: 260 млн руб. (43%).



# РАЗВИТИЕ СОВРЕМЕННОЙ ГОРОДСКОЙ СРЕДЫ



## 2. Строительство крытого физкультурно-оздоровительного комплекса (ФОК)

Спортивный объект  
столичного уровня



Площадь застройки 4 600 м<sup>2</sup>.

Общая площадь здания – 10 060 м<sup>2</sup>.

Полезная площадь – 9 500 м<sup>2</sup>.

Количество зрительских мест на трибунах – 1 000.

Площадки для мини-футбола, волейбола, баскетбола, бадминтона, сектор для разминки. В здании также разместятся тренажерный и конференц-зал, медицинский кабинет и кабинет допинг-контроля, судейские комнаты, раздевалки и душевые для спортсменов, кафе. Основную игровую площадку предполагается использовать и как концертный зал: акустика здесь будет соответствовать всем современным требованиям



Сроки реализации: 2017-2022 гг.

Общий объем инвестиций 1 этапа: 498 млн руб.

Благотворительные средства компании «Норильский Никель».



# РАЗВИТИЕ СОВРЕМЕННОЙ ГОРОДСКОЙ СРЕДЫ



Будущее ядро  
культурного развития

## 3. Центр современного искусства



Площадь здания 3 500 м<sup>2</sup>.

Центр будет включать в себя **постоянную экспозицию** современного искусства, хранилище, **интерактивные зоны**, зоны сменной экспозиции, **конференц-зал**, **детский арт-центр**, кафе, музейный магазин.



**АНДРЕЙ ПОЗДЕЕВ**  
**КОЛЛЕКЦИЯ НОРИЛЬСКА**

**Сроки реализации: 2017-2020 гг.**

**Общий объем инвестиций этапа: 70 млн руб.**

**Муниципальный бюджет: 20 млн руб.**

**Благотворительные средства компании «Норильский Никель» - 50 млн руб.**

# РАЗВИТИЕ СОВРЕМЕННОЙ ГОРОДСКОЙ СРЕДЫ



## 4. Школа современного формата на базе Гимназии № 4



Будущая школа будет соответствовать новым санитарным требованиям и адаптирована под потребности населения с ограниченными возможностями (дети-инвалиды и их родители).

В школе будут размещены:

- ❖ пространства (коуч-центры) для групповых занятий,
- ❖ лингафонные залы для изучения иностранных языков,
- ❖ мини-лаборатории для занятия робототехникой, лего-конструированием, исследовательской деятельностью (химия, физика, биология),
- ❖ специально оснащенные классы технологии для мальчиков и девочек.

Рекреации будут ориентированы на подвижную деятельность и отдых (стена-скалодром, канаты, мягкие кресла и т.п.). Школа будет снабжена просторными гардеробными, столовой, оформленной в виде кафе с посадочными местами от 2 до 4 человек, современным медицинским блоком, включающем приемный, изоляторный, процедурный, стоматологический кабинет и кабинет для проверки зрения.

В здании планируется разместить несколько спортивных залов, в том числе: гимнастический, тренажерный и зал для занятия мини-футболом. Для организации дополнительного образования будут организованы пространства для внеурочной деятельности (хореографические классы, музейно-выставочные пространства, пространства для занятия туризмом и т.п.). Территорию, прилегающую к школе планируется благоустроить малыми архитектурными формами, скамейками, пешеходными дорожками, спортивной площадкой.

**I этап: 2018 г.** – изыскательские работы (27,7 тыс. руб.).

**II этап: 2019 г.** – разработка проектно-сметной документации (14 523,5 тыс. руб.).

**Общий объем инвестиций:** уточняется.



# РАЗВИТИЕ ОБЪЕКТОВ БЛАГОУСТРОЙСТВА



## 1. Благоустройство набережной ручья, сквера, спортивной площадки района Кайеркан



Площадь застройки **набережной ручья «Кайерканский»:** порядка 85 000 м<sup>2</sup>.  
Планируется установка **двух детских площадок, сцены** для проведения различных мероприятий, **велосипедные дорожки** и **архитектурная композиция «Я люблю Кайеркан».**

**Сроки реализации:** 2018-2020 гг.  
**Общий объем инвестиций:** уточняется.



Площадь застройки **малого спортивного сквера в районе ул. Надеждинская, 3-5:** 5 462 м<sup>2</sup>.  
Планируется создание зоны для отдыха с **малыми архитектурными формами**, а также зоны для занятия **спортом** (катание на велосипедах, роликах и скейтбордах).

**I этап:** конец 2016 года – разработка проектно-сметной документации (238,3 тыс. руб.).  
**II этап:** 2018 год – строительно-монтажные работы (14 198,2 тыс. руб. ).  
**Общий объем инвестиций:** 14 436,5 тыс. руб.



Площадь застройки **детской спортивной площадки в районе ул. Первомайская, 12-16:** 6 483 м<sup>2</sup>.

Планируется создать площадку для мини-футбола, стритбола, площадку с тренажерами, зону для воркаута, специализированную зону под сдачу норм ГТО, дорожку для бега, а также обустройство трибун и зоны детского комплекса.

**I этап:** 2018 год – разработка проектно-сметной документации (469,6 тыс. руб.).  
**II этап:** 2019 год – строительно-монтажные работы.  
**Общий объем инвестиций:** уточняется.

*Кроме того, планируется обустройство площадки для выгула и дрессировки собак в районах **ул. Первомайская, 20** и **ул. Строительная, 5-7** ориентировочной площадью 3 500 м<sup>2</sup>.  
Будут установлены скамейки, контейнеры для сбора мусора, оборудование и тренажеры для дрессировки собак.*

# РАЗВИТИЕ ОБЪЕКТОВ БЛАГОУСТРОЙСТВА



## 2. Благоустройство сквера в районах ул. Рудная, 35 А и ул. Маслова – Бауманская района Талнах



Площадь застройки **сквера в районе ул. Рудная, 35 А:** 4 025 м<sup>2</sup>.  
Планируется благоустройство территории с **зоной отдыха и установкой** на ее территории **диванов-скамеек, а также беседок, детской и спортивной площадки.**

**I этап:** 2018 г. – разработка проектно-сметной документации (133,6 тыс. руб.).

**II этап:** 2019 г. – строительно-монтажные работы.

**Общий объем инвестиций:** уточняется.



Площадь застройки **сквера в районе ул. Маслова – Бауманская:** 3 445 м<sup>2</sup>.  
Планируется устройство **комплексной площадки с установкой** на ней **детского игрового и спортивного оборудования, а также установка детских и взрослых беседок.**

**I этап:** 2018 г. – разработка проектно-сметной документации (168,5 тыс. руб.).

**II этап:** 2019 г. – строительно-монтажные работы.

**Общий объем инвестиций:** уточняется.

# РАЗВИТИЕ ОБЪЕКТОВ БЛАГОУСТРОЙСТВА



## 3. Строительство сквера в районе ул. Нансена, 52 и в районе ул. Озерная, 15 района Оганер

Площадь застройки зоны отдыха **в районе ул. Нансена, 52:** 1 465,3 м<sup>2</sup>.  
Планируется установка **спортивных и детских игровых площадок, травмобезопасное покрытие детских игровых площадок,** а также озеленение территории.

**Сроки реализации:** 10.06.-31.07.2018 г.  
(начальная максимальная цена контракта 3 447, 4 тыс. руб.).  
**Общий объем инвестиций:** уточняется.



Площадь застройки зоны отдыха **в районе ул. Озерная, 15 района Оганер** порядка 4 000 м<sup>2</sup>.  
Планируется организация **игровых площадок событийная площадка для детей всех возрастов,** а, **озеленение** территории.

**Сроки реализации:** до  
25.08.2018 г.  
(начальная максимальная цена  
контракта 10 191 тыс. руб.).  
**Общий объем инвестиций:**  
уточняется.



# РАЗВИТИЕ ОБЪЕКТОВ БЛАГОУСТРОЙСТВА



## 5. Благоустройство сквера, парка им. Н.Н. Урванцева и детского парка развлечений «Бригантина» в городском поселке Снежногорск



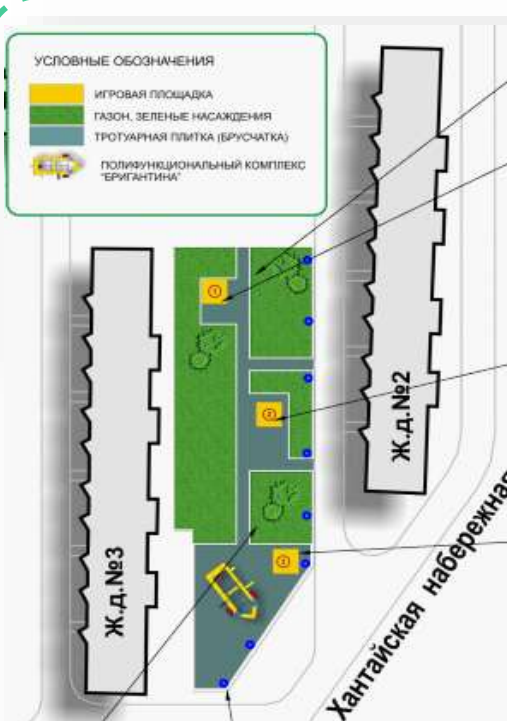
Площадь застройки **парка им. Н.Н. Урванцева**: 3 445 м<sup>2</sup>.

Планируется создание **двух** отдельно расположенных **площадок округлой формы**. Установка **памятного знака** (стела «Край родной, навек любимый») с выгравированными словами из дневника Н.Н. Урванцева, а также **объектов малой архитектурной формы**.

**I этап:** 2018 г. – разработка проектно-сметной документации (350 тыс. руб.).

**II этап:** 2019 г. – строительные-монтажные работы (7 000 тыс. руб.).

**Общий объем инвестиций:** уточняется.



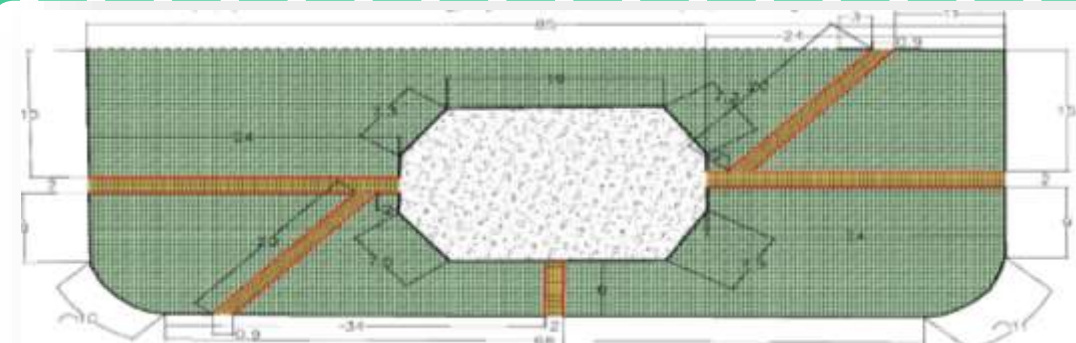
Площадь застройки **детского парка развлечений «Бригантина»**: 2 584,1 м<sup>2</sup>.

Планируется создание спортивно-игрового и развивающего комплекса «Малый детский парк развлечений «Бригантина» в виде парковой зоны, разбитой на 3 участка, с набором **спортивно-игрового оборудования** для организации досуга детей разных возрастов и **проведения занятий различной подвижности**.

**I этап:** 2018 г. – разработка проектно-сметной документации (290 тыс. руб.).

**II этап:** 2020 г. – выполнение строительных-монтажных работ (7 000 тыс. руб.).

**Общий объем инвестиций:** уточняется.



Площадь застройки **сквера**: 144 м<sup>2</sup>.

Планируется создание места для проведения круглогодичного активного и пассивного отдыха и досуга всех возрастных групп населения поселка.

**Сроки реализации:** 2018 г. – строительные-монтажные работы (900 тыс. руб.).

**Общий объем инвестиций:** уточняется.



# ЦЕЛЕВЫЕ ОРИЕНТИРЫ

Наименование показателей	2015 г. (базовый год)	2020 г.	2025 г.	2030 г.
Темп роста валового муниципального продукта (ВМП) к базовому году, %	100,0	115,6	138,7	165,8
Темп роста объема отгруженных товаров собственного производства по полному кругу организаций к базовому году в сопоставимых ценах*, %	100,0	114,1	138,8	168,8
Темп роста объема отгруженных товаров промышленного производства по полному кругу организаций к базовому году в сопоставимых ценах*, %	100,0	113,4	137,9	167,7
Доля объема отгруженных товаров собственного производства по полному кругу организаций в ВМП, %	89,7	88,5	89,7	91,3
Темп роста объема производства продукции сельского хозяйства к базовому году в сопоставимых ценах*, %	-	100,0	103,8	103,8
Темп роста оборота розничной торговли к базовому году, %	100,0	129,2	140,7	142,6
Темп роста оборота общественного питания к базовому году, %	100,0	136,1	149,4	151,2
Темп роста объема платных услуг к базовому году, %	100,0	123,8	130,6	132,0
Количество занятых в сфере малого и среднего предпринимательства, %	18 044	17 585	17 629	17 674
Доля занятых в сфере малого и среднего предпринимательства в общей численности занятых в экономике, %	15,8	16,0	15,5	15,9
Число субъектов малого и среднего предпринимательства в расчете на 10 000 человек населения, ед.	382,7	374,5	375,3	376,0
Темп роста объема инвестиций в основной капитал к базовому году в сопоставимых ценах*, %	100,0	102,0	133,9	179,9

\*- без учета сводного индекса потребительских цен, индексов-дефляторов



# ЦЕЛЕВЫЕ ОРИЕНТИРЫ

Наименование показателей	2015 г. (базовый год)	2020 г.	2025 г.	2030 г.
<b>ОБРАЗОВАНИЕ</b>				
Доля муниципальных общеобразовательных учреждений, соответствующих современным требованиям обучения, в общем количестве муниципальных общеобразовательных учреждений, %	87,9	100,0	100,0	100,0
Доля детей в возрасте 1-6 лет, получающих дошкольную образовательную услугу и (или) услугу по их содержанию в муниципальных образовательных учреждениях в общей численности детей в возрасте 1-6 лет, %	76,5	82,9	86,3	87,8
Охват детей в возрасте 5-18 лет дополнительным образованием в общей численности детей данной возрастной группы, %	93,0	96,9	96,9	96,9
<b>КУЛЬТУРА</b>				
Удельный вес населения, участвующего в платных культурно-досуговых мероприятиях, проводимых государственными (муниципальными) организациями культуры, %	-	95,5	95,5	95,5
Доля общедоступных библиотек, подключенных к сети Интернет, в общем количестве общедоступных библиотек, %	-	100,0	100,0	100,0
Увеличение посещаемости музейных учреждений (посещений на 1 жителя в год), ед.	-	0,3	0,4	0,4
Среднее число выставок в расчете на 10 тыс. человек населения, ед.	-	5,6	6,1	6,6
Количество участников клубных формирований в расчете на 1 тыс. чел. населения, чел.	-	8,1	8,4	8,8



# ЦЕЛЕВЫЕ ОРИЕНТИРЫ

Наименование показателей	2015 г. (базовый год)	2020 г.	2025 г.	2030 г.
<b>ФИЗИЧЕСКАЯ КУЛЬТУРА И СПОРТ</b>				
Обеспеченность населения спортивными залами от нормативной потребности, %	41,8	50,7	50,5	50,5
Доля населения, систематически занимающегося физической культурой и спортом, %	34,9	36,7	38,6	42,4
Удельный вес лиц с ограниченными возможностями здоровья и инвалидов, систематически занимающихся спортом, в общей численности данной категории населения (развитие адаптивной физической культуры и спорта), %	8,0	10,6	12,1	14,7
Численность штатных работников физической культуры и спорта (развитие кадрового потенциала), чел.	462	484	484	484
Численность населения, систематически занимающегося физкультурой и спортом (разработка и реализация комплекса мер по пропаганде здорового образа жизни, ценностей физической культуры и спорта), чел.	58 685	74 583	75 083	76 000



# ЦЕЛЕВЫЕ ОРИЕНТИРЫ

Наименование показателей	2015 г. (базовый год)	2020 г.	2025 г.	2030 г.
<b>МОЛОДЕЖНАЯ ПОЛИТИКА</b>				
Количество поддержанных молодежных социально-экономических проектов, шт.	24	37	40	45
Удельный вес молодых граждан, вовлеченных в реализацию молодежных социально-экономических проектов, к общему количеству молодежи, проживающей в МО город Норильск, %	41,0	44,9	47,1	50,1
Количество молодежи - участников мероприятий добровольческой и патриотической направленности, чел.	6 037	6 880	7 683	9 500
Количество детей, подростков и молодежи, вовлеченных в профилактические мероприятия, чел.	23 988	25 428	27 035	28 000
Число волонтеров, обучаемых в проекте «Ровесник - ровеснику», чел.	18	42	53	60
<b>СОЦИАЛЬНО ОРИЕНТИРОВАННАЯ ДЕЯТЕЛЬНОСТЬ НЕКОММЕРЧЕСКИХ ОРГАНИЗАЦИЙ</b>				
Количество поддержанных социальных проектов, шт.	2	3	3	3
Количество СОНКО, получивших муниципальные формы поддержки, шт.	56	75	77	80
Количество поддержанных социальных проектов, направленных на развитие межнационального согласия, шт.	-	1	1	1
Количество национально культурных объединений, принявших участие в мероприятиях, направленных на развитие межнационального согласия, шт.	9	10	11	12



# ЦЕЛЕВЫЕ ОРИЕНТИРЫ

Наименование показателей	2015 г. (базовый год)	2020 г.	2025 г.	2030 г.
<b>ДЕМОГРАФИЧЕСКАЯ СИТУАЦИЯ И ЗДРАВООХРАНЕНИЕ</b>				
Среднегодовая численность населения, тыс. чел.	177,539	178,507	178,954	179,401
В трудоспособном возрасте (на начало года), тыс. чел.	124,356	125,722	126,484	127,311
Коэффициент естественного прироста (убыли) населения, на 1 000 чел.	9,4	8,5	8,5	8,5
Общий коэффициент рождаемости, на 1 000 чел.	15,4	14,7	14,8	14,8
Общий коэффициент смертности, на 1 000 чел.	6,0	6,2	6,3	6,3
Коэффициент миграционного прироста (снижения), на 1 000 чел.	-30	-80	-80	-80
<b>ЗАНЯТОСТЬ И УРОВЕНЬ ЖИЗНИ НАСЕЛЕНИЯ</b>				
Темп роста реальной начисленной заработной платы работников организаций (без субъектов малого предпринимательства) к базовому году*, %	100,0	149,1	162,1	176,2
Уровень зарегистрированной безработицы (к трудоспособному населению в трудоспособном возрасте), на конец периода, %	0,8	0,8	0,8	0,8
<b>СОЦИАЛЬНАЯ ПОЛИТИКА</b>				
Доля граждан, получивших услуги в муниципальных учреждениях социального обслуживания населения, в общем числе граждан, обратившихся за их получением	97,4	99,9	99,9	99,9
Уровень удовлетворенности граждан качеством предоставления услуг муниципальными учреждениями социального обслуживания населения	98,9	не менее 95%		

\*- без учета сводного индекса потребительских цен, индексов-дефляторов



# ЦЕЛЕВЫЕ ОРИЕНТИРЫ

Наименование показателей	2015 г. (базовый год)	2020 г.	2025 г.	2030 г.
<b>КОМФОРТНАЯ СРЕДА ПРОЖИВАНИЯ</b>				
Доля услуг, предоставленных органами власти в электронном виде, от общего количества предоставленных услуг, %	10,0	50,0	80,0	100,0
Пропускная способность канала волоконно-оптической линии связи, Гб/с	2,0	40,0	40,0	40,0
Общая площадь жилого фонда, приходящаяся в среднем на 1 жителя, кв. м/чел.	24,4	24,0	24,9	24,9
Ввод в действие жилых домов на 1 жителя, кв. м/чел.	0,01	0,08	0,90	1,73
Доля многоквартирных домов, требующих капитального ремонта, в общем количестве многоквартирных домов, %	99,5	99,2	95,9	93,2
Количество предприятий по утилизации и переработке бытовых и промышленных отходов всех форм собственности, ед.	3	5	5	5
Выбросы в атмосферный воздух, тыс. т	1 893,7	454,0	353,5	353,5
Доля обезвреживания твердых коммунальных отходов в общем объеме образующихся твердых коммунальных отходов, %	-	-	90,0	99,8
Доля протяженности автомобильных дорог общего пользования местного значения МО город Норильск, соответствующих нормативным требованиям к транспортно-эксплуатационным показателям, %	52,8	74,6	80,0	100,0
Общая протяженность сети автомобильных дорог общего пользования местного значения МО город Норильск, км	152,4	157,8	158,5	166,3

*СПАСИБО ЗА ВНИМАНИЕ!*

