


ПРОГНОЗ

**социально-экономического
развития
муниципального образования
город Норильск
на 2023-2025 годы**



**Норильск
ноябрь 2022**

ОГЛАВЛЕНИЕ

1. Основные условия развития экономики муниципального образования город Норильск.....	3
2. Демография	7
3. Рынок труда.....	10
4. Повышение эффективности бюджетной сети	12
5. Политика в области доходов населения.....	14
6. Инвестиционная политика.....	15
7. Потребительский рынок и услуги.....	18
8. Жилищно-коммунальное хозяйство	21
9. Дорожное хозяйство, транспорт и связь	22
10. Социальная инфраструктура	25
<i>10.1. Дошкольное, общее и дополнительное образование</i>	<i>25</i>
<i>10.2. Культура и искусство</i>	<i>28</i>
<i>10.3. Физическая культура и спорт.....</i>	<i>30</i>
<i>10.4. Туризм</i>	<i>31</i>
<i>10.5. Молодежная политика</i>	<i>35</i>
11. Тарифная политика на 2023-2025 годы.....	37
12. План развития муниципального сектора экономики муниципального образования город Норильск	49
Приложение №1 «Уточненные параметры прогноза социально-экономического развития муниципального образования город Норильск на 2023-2025гг.»	

1. Основные условия развития экономики муниципального образования город Норильск

В отчетном периоде развитие экономики страны происходило с учетом адаптации экономики к новым условиям введения санкций в отношении России со стороны «недружественных» стран. Прогноз также учитывает риски, связанные с высокой неопределенностью внешнеполитических и макроэкономических условий развития мировой экономики.

Прогноз социально-экономического развития территории сформирован на основании сценарных условий развития Красноярского края, прогнозных показателей финансово-экономической деятельности предприятий, влияющих на формирование налогового потенциала города, статистических данных и экономических итогов.

Сценарными условиями прогноза РФ и соответственно Красноярского края предусматриваются замедление физических объемов российского экспорта в 2023 году и, начиная с 2024 года – его постепенное восстановление.

При формировании прогноза учитывались и внутренние базовые условия развития: итоги социально-экономического развития территории в 2021 году и январе – сентябре 2022 года, результаты и планы по реализации муниципальных программ на территории города Норильска, государственных программ Красноярского края, принимаемые краевые и муниципальные меры по стабилизации ситуации в экономике и социальной сфере в условиях введенных санкций.

В целом, положительные тенденции в экономике в прогнозный период будут обусловлены реализацией мер экономической политики, направленных на содействие адаптации экономики к новым условиям и структурной перестройке. Также предусматривается обеспечение устойчивости экономики не только в условиях уже введенных санкций, но и при потенциальных рисках, эффективной реализации государственных программ края и региональных проектов, направленных на достижение национальных целей развития, своевременную реализацию инвестиционных планов компаний, либо с незначительной корректировкой сроков в связи с адаптацией к ограничениям поставок и сбыта.

Таблица 1

Динамика среднегодовых цен на металлы и курса валюты

№	Показатель	Ед. изм.	2021 факт	2022 прогноз	2022 оценка	Прогноз		
						2023	2024	2025
1	Цена на никель	долл./т	18 476	16 500	25 000	22 500	22 500	22 500
	<i>темп роста к аналогичному периоду предыдущего года</i>	%	134,2	92,7	135,3	90,0	100,0	100,0
2	Цена на медь	долл./т	9 314	7 900	8 800	8 500	8 500	8 500
	<i>темп роста к аналогичному периоду предыдущего года</i>	%	151,0	88,8	94,5	96,6	100,0	100,0
3	Цена на палладий	долл. /грн.унц.	2 398	2 000	2 100	2 000	2 000	2 000
	<i>темп роста к аналогичному периоду предыдущего года</i>	%	109,3	87,0	87,6	95,2	100,0	100,0

№	Показатель	Ед. изм.	2021 факт	2022 прогноз	2022 оценка	Прогноз		
						2023	2024	2025
4	Цена на платину	долл. /трн.унц.	1 091	1 110	950	1 000	1 000	1 000
	<i>темпа роста к аналогичному периоду предыдущего года</i>	%	123,4	100,9	87,1	105,3	100,0	100,0
5	Курс доллара США	руб. за долл.	73,7	72,1	68,1	68,3	70,9	72,2
	<i>темпа роста к аналогичному периоду предыдущего года</i>	%	102,1	98,0	92,5	100,3	103,8	101,8

Средняя цена на никель в 2022 году ожидается на уровне 25 000 \$ за тонну (факт 2021 г. – 18 476 \$, темп роста 2022/2021 – 135,3%), в 2025 году прогнозируется снижение цены на никель по отношению к текущему году на 10,0% или до 22 500 \$ за тонну;

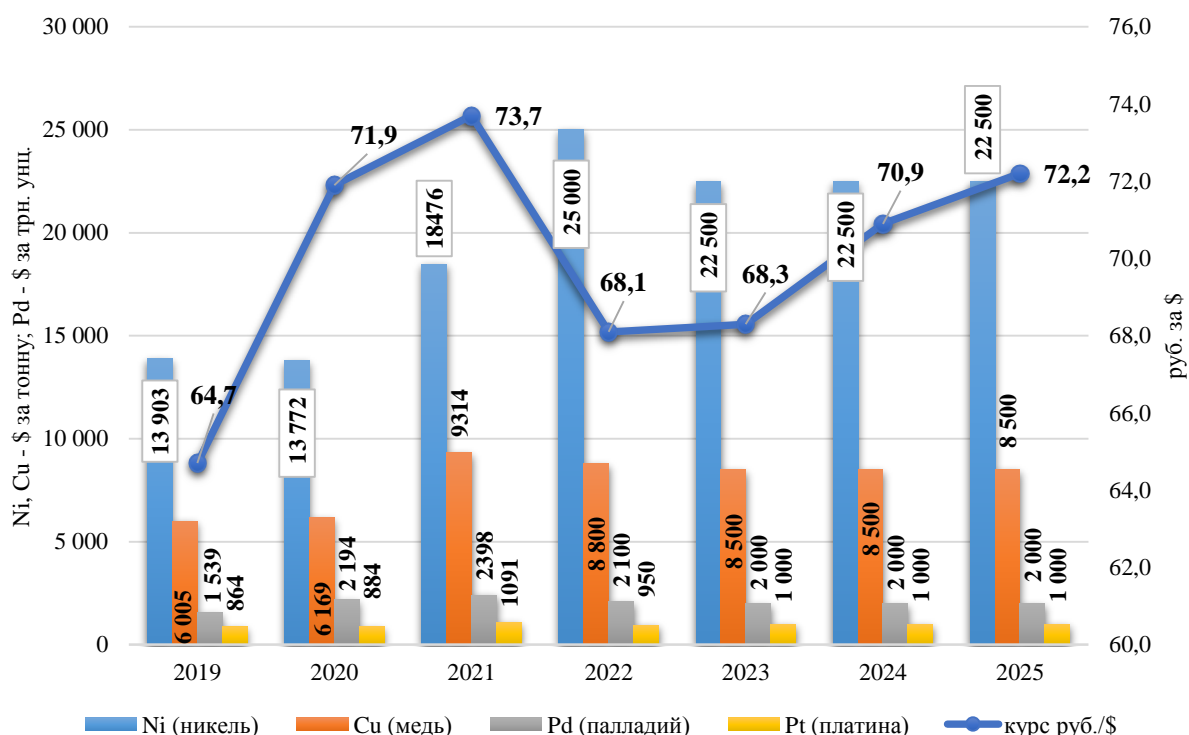
Средняя цена на медь в 2022 году оценивается в размере 8 800 \$ за тонну (2021 г. – 9 314 \$, ожидается снижение до 94,5%), в 2025 году она ожидается в размере 8 500 \$ за тонну, так, прогнозируемое снижение цены составляет 3,4%;

Средняя цена на палладий оценивается в размере 2 100 \$ за тройскую унцию (2021 г. – 2 398 \$, ожидается снижение до 87,6%) в 2022 году, в 2025 году цена палладия прогнозируется на уровне 2 000 \$ за тройскую унцию (темпа роста – 95,2%).

Средняя цена на платину в 2022 году оценивается в размере 950 \$ за тройскую унцию (2021 г. – 1 091 \$ или 87,1%), в 2025 году – 1 000 \$ за тройскую унцию, что на 5,3% выше ожидаемой цены текущего года.

Курс доллара США в 2021 году ожидается на уровне 68,1 руб. (ожидается снижение к предыдущему году на 7,5%, 2021 г. – 73,7 руб.), прогнозируется, что в 2025 году курс доллара будет выше уровне текущего года на 6,0%.

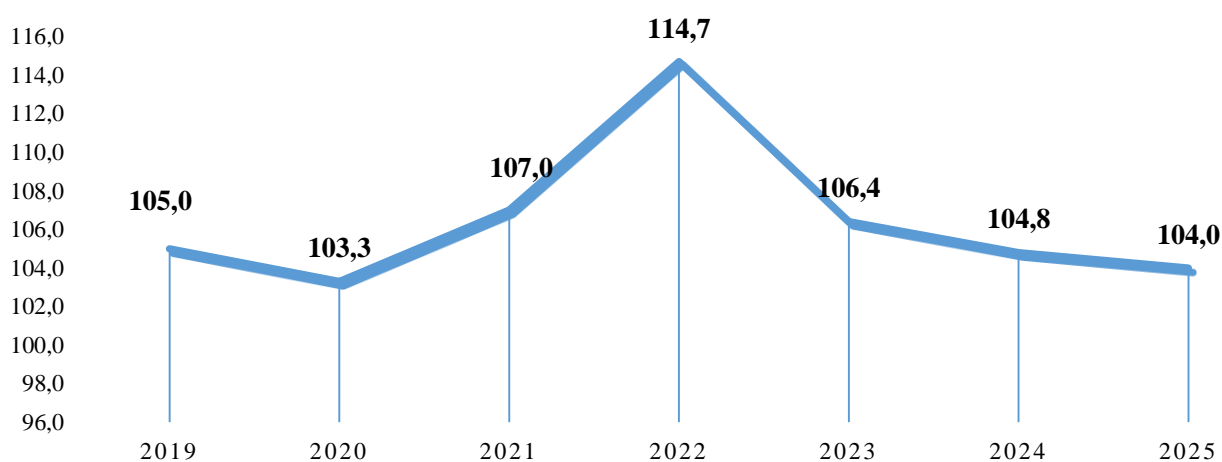
Динамика среднегодовых цен на металлы и курса рубля



Инфляция

Согласно сценарным условиям Красноярского края среднегодовой индекс потребительских цен в 2022 году ожидается на уровне 114,7 % (на 7,7 п. п. выше уровня 2021 г.), в 2023 году инфляция прогнозируется в размере – 106,4%, в 2024 – 104,8%, в 2025 – 104,0%.

Динамика индекса потребительских цен, %



Промышленность

Объем отгруженных товаров собственного производства, выполненных работ и услуг собственными силами в 2022 году ожидается в размере 1 060,1 млрд руб. (темп роста к предыдущему году – 104,9%, 2021 г. – 1 010,2 млрд руб.), в 2025 году

прогнозируется увеличение объема отгруженной продукции до 1 097,5 млрд руб. (темп роста к 2022 году – 103,5%).

Наибольший объем отгруженных товаров традиционно приходится на промышленные виды экономической деятельности. Так в общем объеме отгруженной продукции он прогнозируется в 2022 году в размере – 935,4 млрд руб. (прирост к предыдущему году – 3,5%), в 2025 г. в размере 952,9 млрд руб. (прирост к 2022 году – 1,9%).

Таблица 2

Динамика отгруженной продукции

млрд руб.

№	Показатель	Ед. изм.	2021 факт	2022 прогноз	2022 оценка	Прогноз		
						2023	2024	2025
1	Объем отгруженных товаров собственного производства, выполненных работ и услуг собственными силами	млрд руб.	1 010,2	1 117,8	1 060,1	1 031,8	1 072,2	1 097,5
	<i>темп роста к аналогичному периоду предыдущего года</i>	%	98,1	106,1	104,9	97,3	103,9	102,4
1.1.	Объем отгруженных товаров собственного производства, выполненных работ и услуг собственными силами по промышленным видам экономической деятельности	млрд руб.	904,0	1 038,2	935,4	899,2	933,4	952,9
	<i>темп роста к аналогичному периоду предыдущего года</i>	%	95,0	105,7	103,5	96,1	103,8	102,1
1.2	Объем отгруженных товаров собственного производства, выполненных работ и услуг собственными силами по прочим видам экономической деятельности	млрд руб.	106,3	79,6	124,6	132,6	138,8	144,6
	<i>темп роста к аналогичному периоду предыдущего года</i>	%	136,6	11,8	117,3	106,4	104,6	104,2

Потребительский рынок

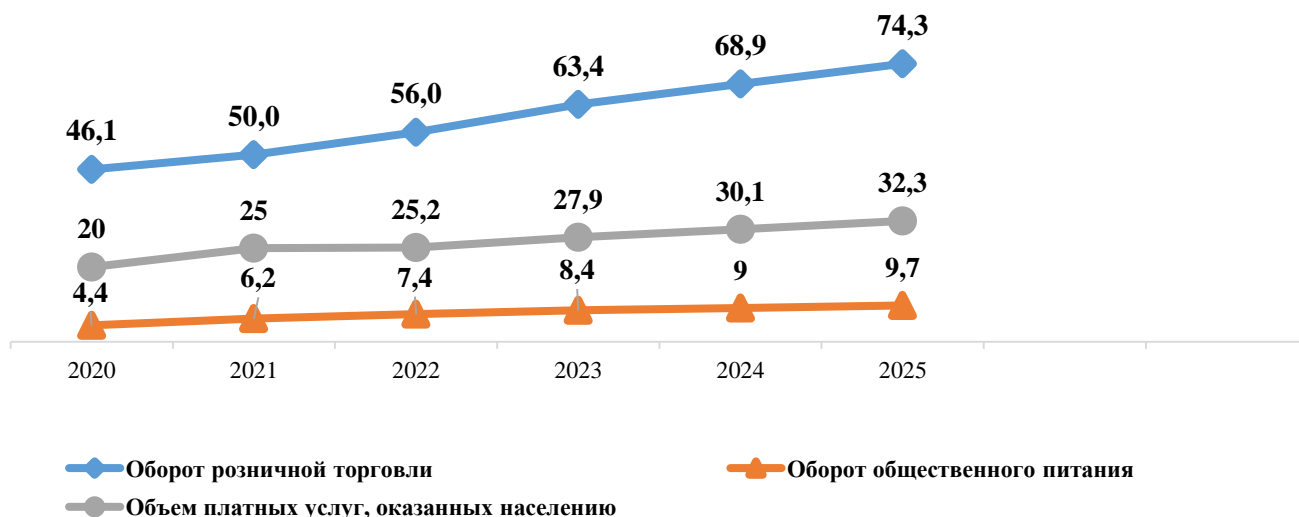
Товарооборот в 2022 году оценивается в размере 63,4 млрд руб. (темп роста к предыдущему году – 112,7%, 2021 г. – 56,2 млрд руб.), в 2025 году прогнозируется рост показателя до 84,0 млрд руб. (темп роста к 2022 году – 132,5%).

Оборот розничной торговли в 2022 году ожидается в размере 56,0 млрд руб. (темп роста к предыдущему году – 112,0%, 2021 г. – 50,0 млрд руб.), в 2025 году – 74,3 млрд руб. (темп роста к 2022 году – 132,7%);

Оборот общественного питания в 2022 году оценивается в размере 7,4 млрд руб. (на 18,8% выше уровня 2021 года – 6,2 млрд руб.), в 2025 году прогнозируется на уровне 9,7 млрд руб. (темп роста к 2022 году – 131,1%).

Показатель объема платных услуг, оказанных населению в 2022 году оценивается в объеме 25,2 млрд руб. (темп роста к предыдущему году – 100,5%, 2021 г. – 25,0 млрд руб.), в 2025 году – 32,3 млрд руб. (темп роста к 2022 году – 128,2%).

Показатели, характеризующие потребительский рынок города, млрд руб.



Инвестиции

С учетом реализации мероприятий Комплексного плана социально-экономического развития города и инвестиционных проектов организаций на территории в 2022 году показатель инвестиционных вложений оценивается в размере 179,4 млрд руб., прогнозируется в 2023 году – 199,0 млрд руб., в 2024 году – 230,9 млрд руб., в 2025 году – 182,2 млрд руб. Основными факторами обуславливающими прогнозируемую динамику объемов инвестиций в основной капитал являются запланированные к реализации проекты градообразующего предприятия – ЗФ ПАО «ГМК «Норильский никель», в особенности направленные на реализацию «Серной программы 2.0», а также реализацией проектов ООО «Русская платина».

Уровень регистрируемой безработицы в 2022 году ожидается на уровне 0,2%, что на 0,1 п.п. меньше, чем годом ранее.

Стоит отметить, в течении 2022 года ситуация с безработицей стабилизировалась и начиная с начала августа уровень безработицы составляет 0,2%, как и ее ожидаемое значение в текущем году.

В дальнейшей перспективе принят показатель предельного уровня регистрируемой безработицы согласно прогнозу, доведенному Агентством труда и занятости населения Красноярского края, который составляет 0,2%.

2. Демография

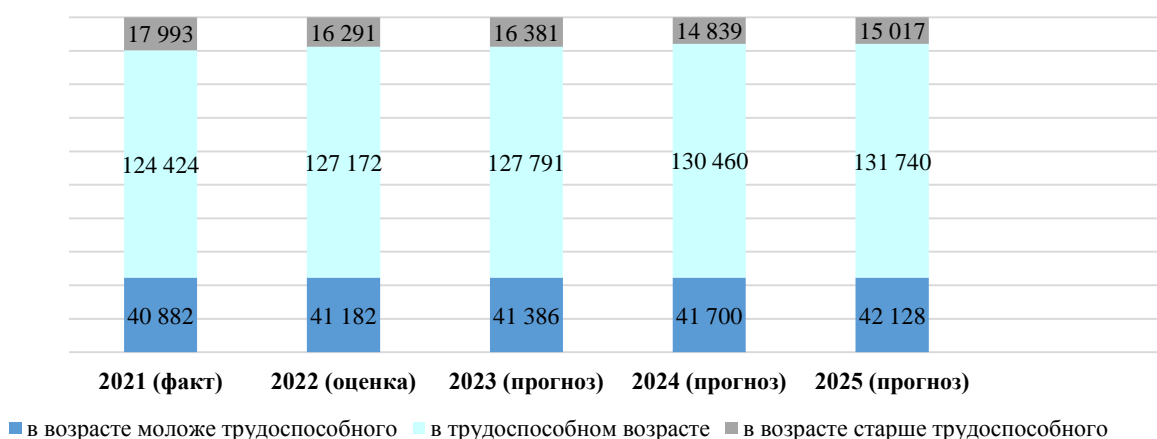
По данным Управления Федеральной службы государственной статистики по Красноярскому краю, Республики Хакасии и Республики Тыва численность

постоянного населения города на 01.01.2022 – 184 645 человек.

Норильск – второй по числу жителей город края, численность которого составляет 0,13% от общероссийской численности населения (на 01.01.2022 – 145 557 576 чел.) и 6,5% от численности населения Красноярского края (на 01.01.2022 – 2 849 169 чел.).

По предварительной оценке, численность населения Норильска к концу 2022 года составит 185,6 тыс. человек (*темп роста к предыдущему году – 100,6%*), в среднесрочном периоде также планируется незначительный рост показателя и к 2025 году прогнозируется на уровне 188,9 тыс. человек.

Структура населения на начало года в среднесрочном периоде, чел.



По состоянию на 01.01.2022 в структуре населения города Норильска незначительно преобладает мужское население, на долю которого приходится 50,4% от общей численности.

Средний возраст населения, (лет)

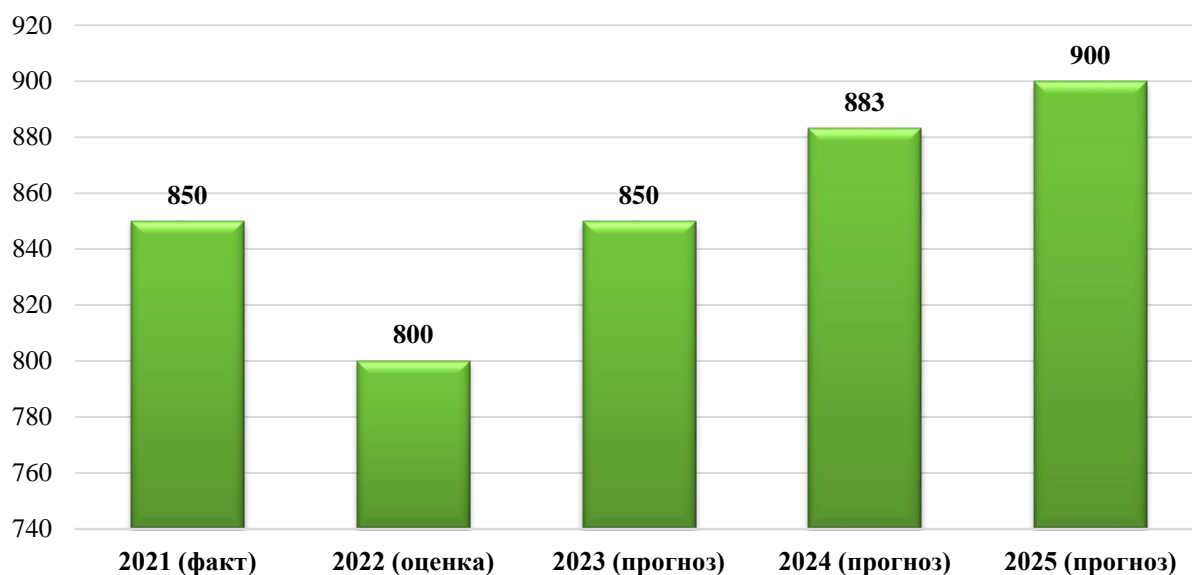


Норильск относительно «молодой» город – средний возраст жителя – 33,8 года (мужчин – 32,9 лет, женщин – 34,6 лет), что существенно ниже общероссийских – 40,5 лет (муж. – 37,7 лет; жен. – 42,9 лет) и общекраевых – 39,0 лет (муж. – 36,4 лет; жен. – 41,3 лет) значений.

Для города характерен высокий уровень рождаемости, что обеспечивает постоянный естественный прирост населения Норильска, с сохранением стабильного прироста родившихся в общей численности населения на уровне 11,0%.

При этом, в 2022 году ожидается незначительное снижение данного показателя, что обусловлено фактически складывающейся демографической ситуацией на фоне внешних факторов (последствий пандемии, санкционный режим).

Естественный прирост населения, человек



Также, одним из процессов, оказывающих влияние на численность населения, является его высокая миграционная подвижность, что обусловлено рядом факторов, в числе которых, прежде всего, суровые природно-климатические условия, стремление жителей, выработавших северный трудовой стаж, переехать в благоприятные для проживания регионы, а также отток выпускников старших классов в другие города с целью получения высшего образования. Вместе с тем, среди факторов, притягивающих на территорию мигрантов, стоит выделить, относительно высокий уровень доходов населения и низкий уровень безработицы в городе.

Так, среднее количество прибывающих на территорию и выбывающих за последние 5 лет составило 12,5 тыс. человек соответственно.

Также, инструментами, влияющими на численность и структуру населения Норильска, характеризующих ее в среднесрочном периоде будут выступать:

– переселение жителей в рамках реализации нового четырехстороннего соглашения от 20.02.2021 «О взаимодействии и сотрудничестве в целях реализации комплексных мер социально-экономического развития муниципального образования город Норильск на период до 2024 года и перспективу до 2035 года», заключенного между Министерством Российской Федерации по развитию Дальнего

Востока и Арктики, Красноярским краем, муниципальным образованием город Норильск и ПАО «ГМК «Норильский никель»;

– замещение кадров в рамках муниципальной программы «Приглашение специалистов, обладающих специальностями, являющимися дефицитными для муниципальных и иных учреждений муниципального образования город Норильск»;

– реализация основными предприятиями города крупных инвестиционных проектов.

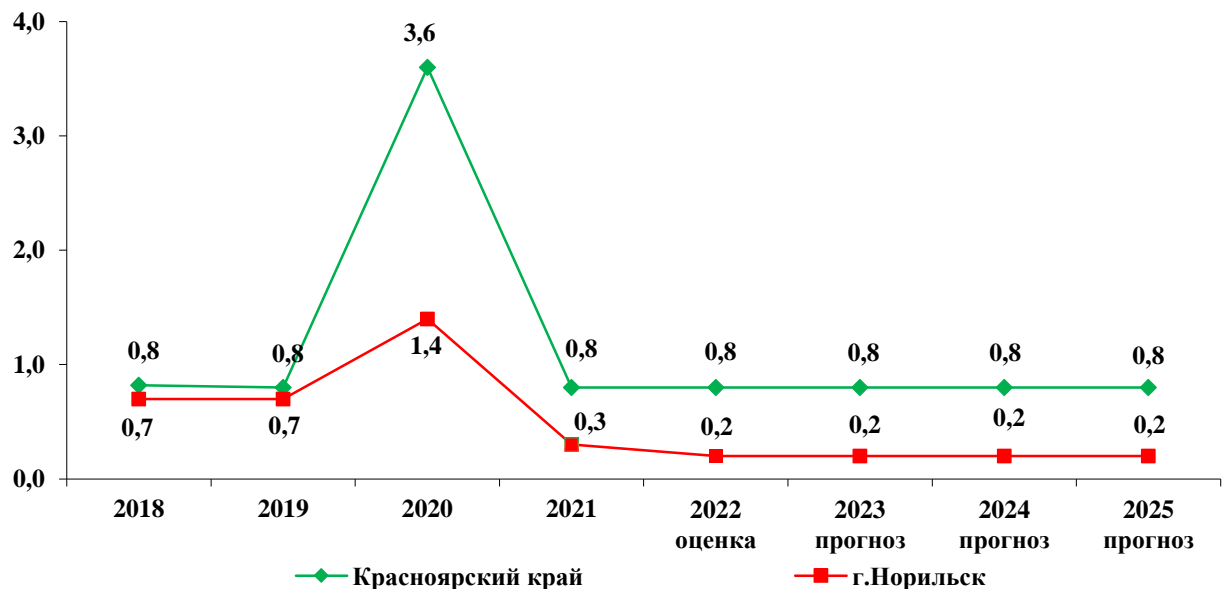
3. Рынок труда

Совершенствование трудового потенциала и эффективность его использования продолжает быть одним из важнейших факторов социально-экономического развития территории. По оценке 2022 года среднесписочная численность работников по полному кругу организаций (с учетом работников малого бизнеса и индивидуальных предпринимателей) составит порядка 97,399 тыс. чел.

В среднесрочном периоде прогнозируется, что среднесписочная численность работников по полному кругу организаций составит: 2023 год – 97,173 тыс. чел., 2024 год – 97,231 тыс. чел., 2025 год – 97,351 тыс. чел.

По оценке 2022 года, уровень безработицы, рассчитанный к численности населения в трудоспособном возрасте по отношению к началу текущего года составит 0,2% (на 01.01.2022 – 0,3%). В соответствии с прогнозными значениями, доведенными Агентством труда и занятости Красноярского края предельный показатель уровня регистрируемой безработицы в среднесрочном периоде ожидается на уровне 0,2%.

Уровень зарегистрированной безработицы, %



В целях формирования прогноза ситуации на рынке труда города Норильска Краевое государственное казенное учреждение «Центр занятости населения города

Норильска» (далее – КГКУ «ЦЗН») ежегодно проводит опрос организаций, осуществляющих хозяйственную деятельность на территории, о планируемых изменениях (высвобождением работников, введением режима неполного рабочего дня, неполной рабочей недели, приостановкой производства). По оценке 2022 года мероприятий, способствующих массовому увольнению, не планируется.

В качестве еще одной меры по стабилизации рынка труда КГКУ «ЦЗН» совместно с Администрацией города Норильска реализуются План мероприятий кадрового обеспечения муниципального образования город Норильск, действующий с марта 2014 года, и Проект в области содействия занятости населения города Норильска «Заполнение кадровой потребности работодателей – одно из важнейших условий развития территории», в рамках которых осуществляется:

- взаимодействие с организациями, входящими в корпоративную структуру «Норильский никель», осуществляющими деятельность на территории муниципального образования города Норильск по обеспечению квалифицированными кадрами с учетом текущей и перспективной потребности;

- проведение специализированных мероприятий (ярмарка вакансий, региональный совет кадровиков и др.);

- рассмотрение и решение вопросов, связанных с обеспечением кадрами отдельных сфер деятельности на заседаниях Координационного комитета содействия занятости населения муниципального образования город Норильск.

В течение 2022 года в рамках Постановления РФ от 18.03.2022 № 409 «О реализации в 2022 году отдельных мероприятий, направленных на снижение напряженности на рынке труда», предусмотрены дополнительные меры поддержки работодателей в виде предоставления субсидии:

- на частичную оплату труда при организации общественных работ для граждан, зарегистрированных в органах службы занятости населения, в целях поиска подходящей работы, включая безработных граждан;

- на частичную оплату труда и материально-техническое оснащение при организации временного трудоустройства работников организации, находящихся под риском увольнения, включая введение режима неполного рабочего времени, простой;

- на организацию профессионального обучения и дополнительного профессионального образования работников промышленных предприятий, находящихся под риском увольнения.

С целью реализации вышеуказанных мероприятий КГКУ «ЦЗН» осуществляет взаимодействие с 16-ю работодателями территории.

Также в 2022 году продолжается реализация постановления Правительства РФ от 13.03.2021 № 362 (в ред. постановления Правительства РФ от 18.03.2022 № 398) «О государственной поддержке юридических лиц, включая некоммерческие организации, и индивидуальных предпринимателей в целях стимулирования занятости отдельных категорий граждан».

Заявления с приложением свободных рабочих мест, на которые предполагается трудоустройство безработных граждан, поступили в КГКУ «ЦЗН» от 19 работодателей территории. Трудоустроено при содействии службы занятости в рамках данной программы 34 чел.

Кроме того, в целях создания условий для повышения качества жизни отдельных категорий граждан КГКУ «ЦЗН города Норильска» принимает участие в реализации федерального проекта «Содействие занятости», входящего в состав

национального проекта «Демография». В рамках данного проекта реализуется профессиональное обучение и дополнительное профессиональное образование отдельных категорий граждан согласно Положению о реализации мероприятий по организации профессионального обучения и дополнительного профессионального образования отдельных категорий граждан на период до 2024 года, утвержденного постановлением Правительства РФ от 27.05.2021 №800. В прогнозном периоде участие в реализации федерального проекта на территории будет продолжено.

4. Повышение эффективности бюджетной сети

Приоритетным направлением в части повышения эффективности бюджетных расходов является повышение эффективности деятельности бюджетной сети.

Количество муниципальных учреждений муниципального образования город Норильск на конец 2022 года составит 125 единиц.

Таблица 3

Сведения о численности работников муниципальных учреждений

Наименование показателя	2021	2022	2023	2024	2025
	факт	оценка	прогноз		
1. Штатная численность работников органов местного самоуправления и муниципальных учреждений	12 686	12 747	12 747	12 747	12 747
1.1. Штатная численность работников органов местного самоуправления, в т.ч.:	645	667	667	667	667
- муниципальных служащих	457	472	472	472	472
1.2. Штатная численность муниципальных учреждений, в т.ч.:	12 041	12 080	12 080	12 080	12 080
- образование	8 861	8 917	8 917	8 917	8 917
- культура и искусство	1 063	1 063	1 063	1 063	1 063
- спорт	1 054	1 054	1 054	1 054	1 054
- прочие	1 063	1 046	1 046	1 046	1 046
2. Количество муниципальных учреждений	126	125	125	125	125

Штатная численность работников органов местного самоуправления и муниципальных учреждений муниципального образования город Норильск на конец 2022 года составит 12 747 шт. ед.

1. Основными мероприятиями, связанными с изменением численности работников органов местного самоуправления в 2022 году (+22 шт. ед.), являются:

– повышение эффективности реализации основных функций и полномочий по управлению имуществом (за исключением жилых помещений), находящимся в собственности муниципального образования город Норильск, а также земельных отношений на территории города (реорганизация Управления имущества Администрации города Норильска путем присоединения к нему муниципального казенного учреждения «Управление земельных и имущественных отношений» (+26 шт. ед.) (постановление Администрации города Норильска от 30.03.2022 № 186);

- повышение качества координационной деятельности Администрации города Норильска в сфере приоритетного направления по созданию условий для развития туризма на территории муниципального образования город Норильск (+3 шт. ед.) (распоряжение Администрации города Норильска от 03.06.2022 № 2918, решение НГСД от 14.06.2022 № 37/5-879 «Об утверждении структуры Администрации города Норильска»);

- обеспечение реализации национального стандарта Российской Федерации ГОСТ 22.7.01-2021 «Безопасность в чрезвычайных обстоятельствах. Единая дежурно-диспетчерская служба. Основные положения», бесперебойного функционирования Единой дежурно-диспетчерской службы муниципального образования город Норильск (изменение структуры Управления по делам гражданской обороны и чрезвычайным ситуациям Администрации города Норильска (-7 шт. ед.) для укомплектования муниципального казенного учреждения «Служба спасения», распоряжение Администрации города Норильска от 03.06.2022 № 2919, от 31.08.2022 № 5236).

Предельная численность для муниципального образования город Норильск, установленная постановлением Совета Администрации Красноярского края от 14.11.2006 № 348-п, составляет 403 шт. ед.

В результате организационных мероприятий, в том числе связанных с утверждением структуры Администрации города Норильска (решение Норильского городского Совета депутатов от 14.06.2022 № 37/5-879), численность работников органов местного самоуправления муниципального образования город Норильск увеличится в 2022 году на 22 шт. ед. (с 644,75 до 666,75 шт. ед.), штатная численность, учитываемая в предельной численности, увеличится на 24 шт. ед. (с 546 до 570 шт. ед.).

2. Основными мероприятиями, связанными с изменением численности работников муниципальных учреждений в 2022 году (+39 шт. ед.), являются:

- реализация Федерального закона от 29.12.2012 № 273-ФЗ «Об образовании в Российской Федерации», в соответствии с которым обеспечивается выполнение государственных образовательных стандартов и право на образование обучающихся с ограниченными возможностями здоровья (+ 52 шт. ед. должностей педагогических работников и помощников воспитателей);

- повышение эффективности реализации основных функций и полномочий по управлению имуществом (за исключением жилых помещений), находящимся в собственности муниципального образования город Норильск, а также земельных отношений на территории города (реорганизация Управления имущества Администрации города Норильска путем присоединения к нему муниципального казенного учреждения «Управление земельных и имущественных отношений» (-26 шт. ед.; постановление Администрации города Норильска от 30.03.2022 № 186);

- организация работы снегоотвала на территории муниципального образования город Норильск (+10 шт. ед. с 01.01.2022 в муниципальное бюджетное учреждение «Автохозяйство» в соответствии с решением протокола видеоселекторного совещания при заместителе Главы города Норильска от 25.08.2020 № 15);

- обеспечение реализации национального стандарта Российской Федерации ГОСТ 22.7.01-2021 «Безопасность в чрезвычайных обстоятельствах. Единая дежурно-диспетчерская служба. Основные положения», бесперебойного функционирования Единой дежурно-диспетчерской службы муниципального

образования город Норильск (+ 5 шт. ед. в муниципальное казенное учреждение «Служба спасения»; распоряжение Администрации города Норильска от 31.08.2022 № 5236, от 09.09.2022 № 5508).

Общая штатная численность работников бюджетной сферы к окончанию 2022 года и принимаемая в 2023 году к финансовому обеспечению из бюджета муниципального образования город Норильск, прогнозируется на уровне 12 747 шт. ед.

5. Политика в области доходов населения

Основными подходами при формировании бюджета города на 2023–2025 годы в части оплаты труда являются:

1. Планирование средств в рамках систем оплаты труда по профессиональным квалификационным группам, в соответствии с Положением о системе оплаты труда работников муниципальных учреждений муниципального образования город Норильск, утвержденным постановлением Администрации города Норильска от 29.03.2016 № 181, отраслевыми примерными положениями об оплате труда, положениями об оплате труда руководителей муниципальных учреждений, их заместителей и главных бухгалтеров.

2. Планирование размера районного коэффициента и процентной надбавки за стаж работы в районах Крайнего Севера и приравненных к ним местностях к заработной плате с учетом положений действующего федерального законодательства. При этом необходимо отметить, что в бюджете предусмотрены средства на выплату надбавки к заработной плате работникам в возрасте до 30 лет (для проживших на территории города не менее 5 лет и заключивших после 1 января 2005 года трудовые договоры с муниципальными учреждениями, органами местного самоуправления муниципального образования город Норильск), установленной постановлениями Администрации города Норильска от 24.01.2008 № 140, от 29.03.2016 № 181, решением Норильского городского Совета депутатов от 24.06.2008 № 12-263 в целях социальной защищенности молодежи.

3. Планирование средств на дополнительные компенсационные выплаты (далее – ДКВ) работникам бюджетной сферы, предусмотренные решением Норильского городского Совета депутатов от 17.02.2009 № 17-403 «Об утверждении Положения о дополнительных компенсационных выплатах лицам, работающим и проживающим в локальной природно-климатической зоне Крайнего Севера в муниципальном образовании город Норильск». Выплаты предоставляются отдельным категориям работников учреждений, финансируемых за счет средств федерального, краевого и местного бюджетов. При включении с 01.04.2019 ДКВ в структуру заработной платы государственных гражданских служащих Красноярского края и муниципальных служащих муниципального образования город Норильск сохраняется необходимость их предоставления на пособия по больничным листам, что связано с реализацией норм Федерального закона от 29.12.2006 № 255-ФЗ «Об обязательном социальном страховании на случай временной нетрудоспособности и в связи с материнством».

При формировании объема расходов бюджета муниципального образования город Норильск на оплату труда работников бюджетной сферы на предстоящий бюджетный период учтены подходы, предусматривающие необходимость

продолжения работы по выполнению Указов с учетом прогнозного увеличения дохода от трудовой деятельности по Красноярскому краю и обеспечению МРОТ:

– увеличение фондов оплаты труда с учетом решений об обеспечении целевых показателей соотношения средней заработной платы работников, обозначенных указами Президента Российской Федерации. *В рамках единой политики в области оплаты труда, проводимой на уровне Российской Федерации, в 2023 году будет продолжена работа, направленная на обеспечение сохранения с учётом роста прогнозного значения показателя среднемесячного дохода от трудовой деятельности по Красноярскому краю достигнутых соотношений заработной платы по отдельным категориям педагогических работников, медицинских работников, работников учреждений культуры и социальных работников, заработная плата которых поэтапно, начиная с 2012 года, повышалась в рамках реализации указов Президента Российской Федерации;*

– увеличение минимального уровня заработной платы работников бюджетной сферы с 01.01.2023. *В соответствии проектом Федерального закона № 201618-8 «О внесении изменения в статью 1 Федерального закона «О минимальном размере оплаты труда» и приостановлении действия ее отдельных положений» предусматривается увеличение МРОТ с 01.01.2023 на 6,3 процента и установление его в сумме 16 242 рубля в месяц (с учетом районного коэффициента (1,8) и полного размера процентной надбавки за работу в особых климатических условиях (80% для МО г.Норильск) – 42 229,2 руб.).*

Кроме того, придерживаясь принципа единства проводимой политики в области оплаты труда работников федеральных, региональных и муниципальных учреждений, лиц, замещающих государственные должности Российской Федерации и Красноярского края, должности государственной гражданской и муниципальной службы, с 01.10.2023 на 5,5 процента запланирована системная индексация заработной платы работников бюджетной сферы (за исключением заработной платы отдельных категорий работников, увеличение оплаты труда которых осуществляется в связи с увеличением МРОТ).

Также остаётся приоритетной и в предстоящем периоде задача по нивелированию диспропорций в уровнях заработной платы, сложившейся в результате реализации Указов и обеспечения повышения МРОТ.

По аналогии прошлых лет средства, обеспечивающие реализацию решений о повышении заработной платы работников бюджетной сферы, в целях эффективного их расходования будут централизованы на министерстве финансов Красноярского края для дальнейшего распределения в ходе исполнения бюджета по муниципальным образованиям Красноярского края с учётом принимаемых решений в отношении отдельных категорий работников.

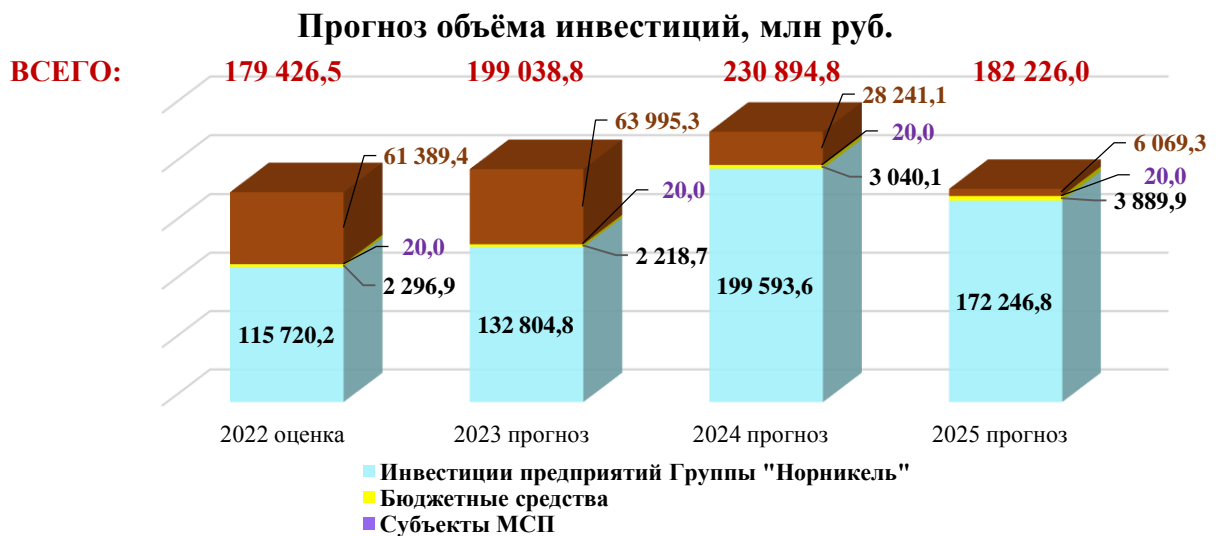
6. Инвестиционная политика

Росту инвестиций, расширению возможностей привлечения инвесторов на территорию через создание благоприятных условий инвестиционного климата, способствует стабильная политика органов местного самоуправления и основных предприятий города.

На территории города Норильска объем инвестиций в основной капитал за счет всех источников финансирования по полному кругу хозяйствующий субъектов в 2021 году составил 153,1 млрд руб., что на 71,8% выше 2020 года – 89,1 млрд руб.

Объем инвестиций в основной капитал (за исключением бюджетных средств) в расчете на одного жителя в 2021 году составил 822,2 тыс. руб. (+72,6% к 2020 году – 476,4 тыс. руб.).

С учетом реализации мероприятий Комплексного плана социально-экономического развития города и инвестиционных проектов организаций на территории в 2022 году показатель инвестиционных вложений оценивается в размере 179,4 млрд руб., прогнозируется в 2023 году – 199,0 млрд руб., в 2024 году – 230,9 млрд руб., в 2025 году – 182,2 млрд руб. Основными факторами обуславливающими прогнозируемую динамику объемов инвестиций в основной капитал являются запланированные к реализации проекты градообразующего предприятия – ЗФ ПАО «ГМК «Норильский никель», в особенности направленные на реализацию «Серной программы 2.0» а также реализацией проектов ООО «Русская платина».



Существенный рост показателя, в основном обусловлен реализацией крупных капиталоемких инвестиционных проектов, ранее находящихся на начальном этапе реализации.

Большая часть капитальных вложений – инвестиции градообразующего предприятия в рамках реализации его производственной стратегии, а именно:

1. Инвестиционные проекты по разработке рудников, направленные на поддержание и увеличение добычи руды – это модернизация 5 рудников, и реализация проекта «Южный кластер», в который входят Норильская обогатительная фабрика, карьер, шахта рудника «Заполярный», а также хвостохранилища. Реализация проектов сможет обеспечить добычу руды к 2025 году до 24-26 млн тонн.

2. Перерабатывающий проект – модернизация Талнахской обогатительной фабрики, перерабатывающей богатые, медистые и вкрапленные руды Октябрьского и Талнахского месторождений. Проект включает в себя три этапа, из которых на сегодняшний день уже реализовано два. Планируется, что результатом реализации третьего этапа станет увеличение мощности фабрики до 18 млн тонн в год к 2024 году.

3. Экологические проекты. Вслед за закрытием старейшего металлургического производства на территории – Никелевого завода, на территории продолжается реализация масштабного экологического проекта – «Серная программа 2.0». Проект реализуется поэтапно на двух основных металлургических

заводах – Надеждинском металлургическом заводе (предполагается наладить утилизацию печных газов с получением серной кислоты и строительство мощностей по ее нейтрализации) и Медном заводе (утилизация диоксида серы, строительство объектов и расширение инфраструктуры по переработке серной кислоты). Реализация инвестиционного проекта позволит поэтапно сократить выбросы диоксида серы на 45% в 2023 году и на 90% в 2025 году, что позволит решить основную экологическую проблему в Норильске.

4. Кроме того, на территории начата реализация масштабных проектов компании «Русская платина».

Так, дочернее общество группы компаний «Русская платина» – ООО «Черногорская ГРК» является пользователем участка недр Черногорского медно-никелевого месторождения, расположенного в 15 километрах юго-восточнее Норильска на территории Таймырского Долгано-Ненецкого муниципального района.

Наряду с реализацией производственных и экологических проектов, градообразующее предприятие принимает активное участие в развитии городской и социальной инфраструктуры в рамках реализации мероприятий Комплексного плана социально-экономического развития муниципального образования город Норильск до 2035 года (далее – Комплексный план). Основной объем инвестиций в рамках реализации мероприятий Комплексного плана в период 2022-2025 гг. направлен на:

- реновацию жилищного фонда МО город Норильск;
- реформирование и модернизацию жилищно-коммунального хозяйства, а также мероприятия по восстановлению его инженерной и коммунальной инфраструктуры;
- развитие социальной инфраструктуры территории;
- обеспечение безопасности на территории.

В целях развития туристического потенциала территории, в рамках подписанного на Красноярском экономическом форуме соглашения (между Правительством Красноярского края, ЗФ ПАО «ГМК «Норильский никель» и «Васта Дискавери») планируется реализация проекта «Затундра».

Так, на территории появится новый туристический центр, в котором будут созданы туристическая деревня и сеть кемпингов, организованы пешие и водные экспедиционные маршруты.

Центром нового кластера станет туристическая деревня «Бухта Канчуть». На первом этапе она будет состоять из нескольких гостиниц на 605 номеров. Кроме того, в районе озер Лама и Мелкое планируется построить несколько кемпингов на 600 номеров. Эти объекты будут связаны водным транспортом. Туристическую инфраструктуру создадут за пределами государственного природного заповедника «Путоранский», при этом комплекс станет удобной отправной точкой для его посещения.

Реализовать проект планируется в 2021-2026 годах. Ежегодно в комплексе «Затундра» рассчитывают принимать около 50 тыс. гостей.

Кроме того, реализуются (планируются к реализации) проекты субъектов предпринимательства, получивших статус резидентов Арктической зоны в

соответствии с Федеральным законом «О государственной поддержке предпринимательской деятельности в Арктической зоне Российской Федерации»:

- заканчивается реконструкция нежилого здания под размещение «Бизнес-отеля»;
- продолжается строительство турбазы «Малинка»;
- расширение загородного комплекса отдыха «Горизонт».

В среднесрочной перспективе реализация инвестиционных проектов, за счет бюджетных средств планируется по следующим направлениям:

- *реконструкция и строительство объектов социальной инфраструктуры:*
 - реконструкция нежилых отдельно стоящих зданий, расположенных по ул. Лауреатов, д. 87; ул. Завенягина, д. 3; ул. Комсомольская, д. 37; ул. Севастопольская, д. 7; ул. Ленинградская, 7А;
 - реконструкция очистных сооружений города, расположенных по ул. Вокзальная, 9А;
 - строительство физкультурно-спортивного комплекса по ул. Комсомольская, д. 46А;
 - *строительство и реконструкция улично-дорожной сети:*
 - строительство автодороги «Автомобильная северная объездная дорога» (III пусковой комплекс);
 - реконструкция автомобильной дороги Норильск-Талнах (мост через р. Наледная на км 2+969);
 - реконструкция Юго-западной объездной дороги г. Норильска (автодорожного моста на км 7+495);
 - реконструкция автомобильной дороги улица Дудинская (автодорожного моста через концентраторопровод на км 0+157);
 - устройство велодорожек на автодороге Норильск-Талнах до лыжной базы «Оль-Гуль»;
 - устройство наружного освещения на автодороге «Юго-западная объездная» и автомобильной дороге подъезд к порту Валек.

7. Потребительский рынок и услуги

Потребительский рынок является одним из важных секторов жизнеобеспечения, а также источником занятости населения и пополнения бюджета города.

Несмотря на незначительную долю субъектов предпринимательства, осуществляющих деятельность в производственной сфере, их работа является важным направлением в развитии экономического потенциала территории, и, учитывая ее географическое положение – важной составляющей продовольственной безопасности Норильска.

На территории города Норильска функционируют 41 хозяйствующий субъект (ХС), которые осуществляют свою деятельность в сфере пищевой и перерабатывающей промышленности, а именно:



Особенность формирования структуры малого и среднего бизнеса по видам деятельности заключается в том, что, учитывая климатические условия, отдаленность и географические особенности территории, такие виды деятельности, как: наука и научное обслуживание, высокотехнологичное наукоемкое производство, образование, деятельность в области здравоохранения и социальных услуг незначительно представлены на территории.

В целях создания благоприятных условий для развития малого и среднего бизнеса, повышения роли предпринимательского сектора в решении социальных и экономических задач на территории утверждена и реализуется муниципальная программа «Развитие потребительского рынка, поддержка малого и среднего предпринимательства», которая представляет собой комплекс взаимосвязанных между собой и обеспечивающих преемственность и дальнейшее развитие созданных механизмов поддержки малого предпринимательства:

- финансовая поддержка субъектов малого и среднего предпринимательства.
- оказание информационной и консультационной поддержки субъектам малого и среднего предпринимательства, а также гражданам по вопросам организации бизнеса.
- поддержка в области повышения квалификации работников субъектов малого и среднего предпринимательства.
- обеспечение эффективной работы действующей инфраструктуры поддержки субъектов малого и среднего предпринимательства.

В инфраструктуру поддержки малого и среднего предпринимательства входят:

- Муниципальные учреждения Администрации города Норильска – МКУ «Управление потребительского рынка и услуг», Управление имущества Администрации города Норильска, МКУ «Управление муниципальных закупок»,

МКУ «Управление земельных и имущественных отношений»;

- Координационный совет по развитию малого и среднего предпринимательства на территории муниципального образования город Норильск;
- Автономная некоммерческая организация «Агентство развития Норильска»;
- Союз «Северные промышленники и предприниматели» города Норильска (территориальное объединение работодателей);
- Союз «Промышленники и предприниматели Заполярья» Красноярского края (региональное объединение работодателей);
- Информационно-правовой центр на базе Центральной публичной библиотеки города Норильска;
- КГКУ «Центр занятости населения города Норильска»;
- КГБУ «Многофункциональный центр предоставления государственных и муниципальных услуг» в городе Норильске.

Таблица 4

Показатели, характеризующие сектор малого предпринимательства

Наименование показателя	ед. изм.	2021	2022 прогноз	2022 Оценка	Прогноз		
					2023	2024	2025
Количество субъектов малого предпринимательства:	ед.	5 794	5 799	5 840	5 887	5 931	5 996
- организаций малого предпринимательства, включая микропредприятия	ед.	1 408	1 522	1 419	1 431	1 439	1 455
- индивидуальные предприниматели	ед.	4 386	4 277	4 421	4 456	4 492	4 541
Среднесписочная численность работников, занятых в субъектах малого предпринимательства:	чел.	14 272	14 854	14 367	14 481	14 582	14 720
- в организациях малого предпринимательства, включая микропредприятия	чел.	7 123	8 000	7 166	7 223	7 266	7 324
- индивидуальные предприниматели и занятые у них	чел.	7 149	6 854	7 201	7 258	7 316	7 396

По оценке 2022 года на территории предпринимательскую деятельность осуществляют порядка 5 840 субъектов малого предпринимательства (включая индивидуальных предпринимателей), из них:

– организации малого бизнеса (включая микропредприятия) – 1 419 ед. (7 166 работников), что выше показателя предыдущего периода на 11 ед. (2021 год – 1 408 ед.);

– индивидуальные предприниматели – 4 421 чел. (7 201 работник), что выше показателя предыдущего периода на 35 ед. (52 работника).

В среднесрочной перспективе прогнозируется рост количества организаций малого бизнеса (включая микропредприятия) до 1 431 ед. в 2023 году, в 2024 году – 1 439 ед., в 2025 году – 1 455 ед.; и рост количества работников в этих организациях: до 7 223 чел. в 2023 году, в 2024 году – 7 266 чел., в 2025 году – 7 324 чел.

Также прогнозируется рост числа индивидуальных предпринимателей до 4 456 ед., в 2023 году, в 2024 году – 4 492 ед., в 2025 году – 4 541 ед.; и количества

занятых у индивидуальных предпринимателей: до 7 258 чел. в 2023 году, в 2024 году – 7 316 чел., в 2025 году – 7 396 чел.

Таблица 5

Динамика торговли, общественного питания и предоставления платных услуг

№	Показатель	ед. изм.	2021 факт	2022 прогноз	2022 оценка	прогноз		
						2023	2024	2025
1	Оборот розничной торговли	млрд руб.	50,0	53,3	56,0	63,4	68,9	74,3
	<i>темпа роста к предыдущему году</i>	%	<i>108,6</i>	<i>105,5</i>	<i>112,0</i>	<i>113,1</i>	<i>108,7</i>	<i>107,7</i>
2	Оборот общественного питания	млрд руб.	6,2	5,9	7,4	8,4	9,0	9,7
	<i>темпа роста к предыдущему году</i>	%	<i>140,7</i>	<i>113,5</i>	<i>118,8</i>	<i>113,5</i>	<i>108,3</i>	<i>107,3</i>
3	Объем платных услуг, оказанных населению	млрд руб.	25,0	24,1	25,2	27,9	30,1	32,3
	<i>темпа роста к предыдущему году</i>	%	<i>125,2</i>	<i>108,6</i>	<i>100,5</i>	<i>110,9</i>	<i>107,8</i>	<i>107,4</i>

По оценке 2022 года и в среднесрочной перспективе прогнозируется рост таких показателей, как:

– оборот розничной торговли до 56,0 млрд руб. в 2022 году, что выше показателя предыдущего года на 12% (2020 год – 50,0 млрд руб.), в 2023 году – 63,4 млрд руб. (темпа роста – 113,2%), в 2024 году – 68,9 млрд руб. (темпа роста – 108,7%), в 2025 году – 74,3 млрд руб. (темпа роста – 107,8%);

– оборот общественного питания до 7,4 млрд руб. в 2022 году, что выше показателя предыдущего года на 19,4% (2021 год – 6,2 млрд руб.), в 2023 году – 8,4 млрд руб. (темпа роста – 113,5%), в 2024 году – 9,0 млрд руб. (темпа роста – 107,1%), в 2025 году – 9,7 млрд руб. (темпа роста – 107,8%);

– объем платных услуг, оказанных населению до 25,2 млрд руб. в 2022 году, что выше показателя предыдущего года на 0,8% (2021 год – 25,0 млн. млрд руб.), в 2023 году – 27,9 млрд руб. (темпа роста – 110,7%), в 2024 году – 30,1 млрд руб. (темпа роста – 107,9%), в 2025 году – 32,3 млрд руб. (темпа роста – 107,3%).

8. Жилищно-коммунальное хозяйство

Общая площадь жилищного фонда в 2021 году составила 4 297,3 тыс. м² – 856 многоквартирных домов (в 2020 году – 860 МКД общей площадью жилых помещений 4 318,1 тыс. м²).

Снижение количества МКД обусловлено выбытием из эксплуатации аварийных МКД: ул. Надеждинская, д. 1, ул. Надеждинская, д. 18, ул. Шахтерская, д. 18, ул. Московская, д. 14.

В 2022 году, по заключению МВК, ожидается уменьшение общей площади жилых помещений, что обусловлено выбытием из эксплуатации аварийного жилищного дома по ул. Лауреатов, д. 31, соответственно общая площадь жилых помещений составит – 4 287,6 тыс. м².

В 2023 году планируется вывод из эксплуатации аварийного жилищного фонда (по заключению МВК): по ул. Горняков, д. 14, ул. Бауманская, д. 33, ул.

Шахтерская, д. 9, что приведет к уменьшению общей площади жилых помещений на 18,9 тыс. м² или составит – 4 258,6 тыс. м².

В 2024-2025 годах вывод из эксплуатации ветхого жилищного фонда не планируется, соответственно общая площадь жилищного фонда на конец 2024 года составит – 4 258,6 тыс. м² и 2025 года – 4 258,6 тыс. м².

До текущего года строительство муниципального жилья на территории города Норильска не велось.

При этом, в рамках мероприятий Комплексного плана социально-экономического развития муниципального образования город Норильск, утвержденного распоряжением Правительства Российской Федерации от 10.12.2021 № 3528-р запланировано строительство ряда объектов капитального строительства на территории города, точные характеристики будут известны после разработки проектной документации, а также после получения положительного решения экспертизы по каждому из объектов.

9. Дорожное хозяйство, транспорт и связь

Существующая сеть автомобильных дорог Норильска действует автономно от общей сети автомобильных дорог страны, отсутствуют дороги круглогодичного действия, обеспечивающие автотранспортное сообщение города с административным центром Красноярского края, а также другими регионами Российской Федерации. Это обусловлено особенностями географического положения и природно-климатических условий территории.

Автодорожная сеть между административными районами (Центральный, Кайеркан, Талнах) состоит из автомобильных дорог Норильск – Талнах и Норильск – Алыкель.

Автомобильная дорога Норильск – Талнах имеет съезды к многочисленным туристическим базам на территории городского округа, а также подъездные пути к посадочной площадке «Валек» и жилому образованию Оганер.

Автомобильная дорога Норильск – Алыкель соединяет Центральный район города с районом Кайеркан и примыкает к автомобильной дороге III технической категории «Подъезд к а/п г. Норильска», которая хоть и не обеспечивает автодорожного сообщения с другими регионами страны, однако дает возможность круглогодичного транспортного сообщения с аэропортом Норильск («Алыкель»), а также речным и морским портом, расположенным на территории городского поселения Дудинка Таймырского Долгано-Ненецкого муниципального района.

Таблица 6

Автомобильные дороги общего пользования местного значения по территориальному принципу

Районы города	Протяженность, км
Автомобильные дороги общего пользования местного значения, в том числе:	158,6
- район Центральный;	53,2
- район Талнах;	35,8
- район Кайеркан;	6,2

Районы города	Протяженность, км
- поселок Снежногорск;	1,8
- межрайонные автомобильные дороги города Норильска	61,6

По оценке 2022 года протяженность автомобильных дорог общего пользования местного значения города увеличилась по отношению к началу текущего года, за счет постановки на государственный кадастровый учет 0,6 км подъездной дороги к вертолетной площадке в п. Снежногорск, и составляет 158,6 км с усовершенствованным типом покрытия (асфальтобетон).

Улично-дорожная сеть Норильска также включает 127,3 км линий наружного освещения, 22 автодорожных моста и путепровода, 242 водопропускные трубы.

Кроме того, автомобильные дороги города Норильск обустроены 48 светофорными объектами и порядка 6 000 дорожными знаками.

Обеспечение сохранности, развитие и модернизация сети автомобильных дорог общего пользования местного значения осуществляется в рамках реализации мероприятий муниципальной программы «Развитие транспортной системы», включающей в себя две основные подпрограммы – «Дорожное хозяйство» и «Повышение безопасности дорожного движения на автомобильных дорогах общего пользования муниципального образования город Норильск».

В рамках данных подпрограмм за счет средств дорожного фонда местного бюджета в текущем 2022 году и прогнозном периоде продолжится реализация ряда мероприятий по содержанию и развитию улично-дорожной сети и транспортной системы города:

- содержание систем видеонаблюдения и линий наружного освещения и пр.;
- ремонт асфальтобетонного покрытия автомобильных дорог;
- установка барьерных ограждений на автомобильных дорогах;
- ремонт тротуаров, бортовых камней и металлических ограждений;
- ремонт дворовых территорий многоквартирных домов, проездов к дворовым территориям многоквартирных домов;
- работы по обустройству пешеходных переходов;
- устройство и ремонт искусственных дорожных неровностей;
- световое оформление улично-дорожной сети, в рамках которого выполняются мероприятия по содержанию праздничной иллюминации, архитектурной подсветки, световых композиций, а также электроснабжение оборудования светового оформления и пр.

В результате реализации запланированных мероприятий, прогнозируется, что показатель протяженности автомобильных дорог общего пользования местного значения город Норильск не отвечающих нормативным требованиям в 2022 году составит 39,0 км (2021 год – 45,2 км). В среднесрочном периоде на 2023-2025 годы также прогнозируется положительная динамика показателя, что составит – 23,8 км.

Связь

На территории города Норильска услуги связи в сфере информационной инфраструктуры представлены через:

- 1). Развитие инфраструктуры сетей связи, удовлетворяющей потребности экономики по сбору и передаче данных государства, бизнеса, граждан с учетом

технических требований, предъявляемых цифровыми технологиями (оптоволоконно, магистральные оптоволоконные кабели, внутриофисные структурированные кабельные сети, сети передачи данных всех хозяйствующих субъектов и сети связи).

Значимым, «локомотивным» проектом в данном направлении явилось окончание в 2017 году строительства волоконно-оптической линии связи (ВОЛС), протяженностью трассы 956 км с 7 пусковыми комплексами от г. Новый Уренгой до г. Норильск, финансируемое за счет средств ПАО «ГМК «Норильский никель».

В целях обеспечения бесперебойной передачи информации и распределения нагрузочных показателей при увеличении источников потребления по маршруту г. Новый Уренгой – п. Ванкор – г. Игарка – г. Норильск. ведется работа по проведению дополнительного (резервного) магистрального Интернет канала, финансируемое за счет средств ПАО «ГМК «Норильский никель».

2). Созданную систему ЦОД (центров обработки данных) для обеспечения предоставления государству, бизнесу и гражданам доступных, устойчивых, безопасных и экономически эффективных услуг по хранению и обработке данных, что позволит в том числе и экспортировать услуги по хранению и обработке данных (Администрация города Норильска – г. Норильск, пл. Metallургов 1);

По состоянию на 01.01.2022 на территории города Норильска: услуги почтовой связи предоставляют 12 отделений «Почты России»; услуги стационарной телефонной связи предоставляются ООО «НН-Инфоком» и АО «Норильск-Телеком»; экспресс-доставку документов и грузов в Норильск осуществляют коммерческие организации DHL Express, Voxberry, ДПД, ЛКС Express, КурьерСервисЭкспресс, NORTH WAY, СберЛогистика, CDEK и др; мобильная связь представлена операторами сети МТС, Мегафон, Теле2, Билайн, Ростелеком и др.

Все операторы связи связывают свое развитие на долгосрочную перспективу с интеграцией города в глобальное информационное общество, сокращением разрыва в развитии информационно-телекоммуникационной инфраструктуры города, повышением доступности для населения и организаций современных услуг в сфере информационно-телекоммуникационных технологий, увеличением доли граждан и организаций, использующих информационно - телекоммуникационные технологии в своей жизнедеятельности.

Таблица 7

Услуги связи на территории города Норильска

Наименование показателей	Ед. изм.	2019 год	2020 год	2021 год
Количество стационарных отделений почтовой связи (включая кустовые, укрупненные, сезонные)	ед.	12	12	12
Количество квартирных телефонных аппаратов телефонной сети общего пользования (на конец года)	ед.	12 000	11 200	9 789
Монтированная емкость АТС	номеров	60 000	62 000	62 000

10. Социальная инфраструктура

10.1. Дошкольное, общее и дополнительное образование

По состоянию на 01.10.2022 на территории функционирует 87 образовательных учреждений муниципальной формы собственности, из них:

- 36 общеобразовательных учреждений;
- 13 учреждения дополнительного образования, в том числе:
 - 6 учреждений в сфере образования;
 - 6 учреждений в сфере культуры;
 - 1 учреждение в сфере безопасности дорожного движения;
- 38 муниципальных дошкольных образовательных учреждений (ДОУ).

Дошкольное образование

Количество муниципальных дошкольных образовательных учреждений в 2022 году составляет 38 ед., что на уровне 2021 года.

В рамках реализации утвержденного Комплексного плана в части развития сети объектов дошкольного образования в прогнозном периоде планируются следующие мероприятия за счет внебюджетных средств (средства ПАО ГМК «Норильский никель»):

– строительство здания дошкольного образовательного учреждения в жилом образовании Оганер города Норильска на 270 мест, ввод объекта планируется в 2025 году;

– реконструкция здания, расположенного по адресу: г. Норильск, район Кайеркан, для размещения в нем дошкольного образовательного учреждения на 236 мест, ввод объекта планируется в 2025 году.

В связи с тем, что функционирование данных объектов и выход на плановую заполняемость прогнозируется с 2026 года, ввод объектов в 2025 году не повлияет на показатели обеспеченности дошкольными учреждениями.

Количество дошкольных мест в учреждениях образования к концу 2022 года ожидается на уровне 12 426 ед., что ниже 2021 года на 1,4% (12 602 места) за счет перепрофилирования групп в компенсирующие и комбинированные с уменьшением численности детей по нормативам. В прогнозном периоде планируется сохранение значения показателя на достигнутом уровне.

Численность детей в возрасте от 1 до 6 лет, получающих дошкольную образовательную услугу и (или) услугу по их содержанию в организациях, осуществляющих образовательную деятельность по образовательным программам дошкольного образования, присмотр и уход за детьми, к концу 2022 года ожидается на уровне 12 073 детей. В прогнозном периоде планируется сохранение значения показателя на достигнутом уровне.

Муниципальные учреждения дошкольного образования, здания которых находятся в аварийном состоянии, отсутствуют.

Дневное общее образование

Одним из приоритетов отрасли является предоставление качественного образования в общеобразовательных организациях города.

Количество организаций муниципальной формы собственности, осуществляющих образовательную деятельность по образовательным программам начального, основного и среднего общего образования в 2022 году составляет 36 ед., что на уровне 2021 года.

В рамках реализации утвержденного Комплексного плана в части развития сети объектов общеобразовательных учреждений в прогнозном периоде планируется выполнение работ по разработке архитектурной концепции, ПСД и строительству здания общеобразовательной организации со спортивным сооружением закрытого типа в городе Норильске на 1100 мест. Строительство будет осуществляться за счет внебюджетных средств (средства ПАО ГМК «Норильский никель»). Ввод объекта планируется в 2026 году.

Кроме того, в 2022 году начаты работы по строительству многопрофильного инновационного образовательного комплекса для детей им. В.И. Долгих в Центральном районе г.Норильска (на 1100 мест) также за счет внебюджетных средств (средства ПАО ГМК «Норильский никель»). Для проектирования объекта с учетом новейших подходов создана команда, которая изучает успешный опыт применяемых образовательных технологий в других городах и будет вносить свои предложения для создания нового инновационного образовательного учреждения на территории. Ввод объекта планируется в 2026 году.

После завершения строительства в городе появятся новые общеобразовательные учреждения, отвечающие всем современным требованиям. Кроме того, ввод объектов в эксплуатацию позволит снизить показатель численности детей, обучающихся во вторую смену.

Учитывая планируемые сроки ввода в эксплуатацию объектов изменений в сети общеобразовательных учреждений в прогнозном периоде не произойдет.

Численность учащихся в дневных образовательных учреждениях на начало 2022-2023 учебного года составляет 24 667 человек. К 2025 году планируется постепенное увеличение количества учащихся до 24 800 чел. (на 0,5%).

На начало 2022-2023 учебного года удельный вес обучающихся в дневных общеобразовательных учреждениях, занимающихся во вторую смену, составляет 8,8% (2 180 чел.) в общей численности обучающихся (24 667 чел.) в дневных организациях муниципальной формы собственности (2021 год – 8,9%). В прогнозном периоде планируется небольшой рост показателя до 9,1% в 2025 году за счет общего увеличения численности учащихся в дневных образовательных учреждениях.

Отдых и организация занятости учащихся

В 2022 году за период летней оздоровительной кампании организовано:

1. Отдых по путевкам в выездные оздоровительные лагеря (1 066 человек), городские лагеря с дневным пребыванием (1 270 человек), военно-патриотический лагерь «Мальчишки Севера» (120 человек).

2. Летние трудовые отряды школьников (далее – ТОШ), направленные на отдых подростков в возрасте от 14 до 18 лет в сочетании с общественно-полезным трудом, что является эффективной профилактикой безнадзорности и правонарушений несовершеннолетних в каникулярный период.

В 2022 году с привлечением финансовых средств ЗФ ПАО «ГМК «Норильский никель» и местного бюджета было создано 825 временных рабочих мест и сформировано 49 отрядов ТОШ. Количество участников мероприятия

составило 1 039 несовершеннолетних граждан, с учетом того, что участники ТОШ не отработывали весь период участия во временных работах и увольнялись. На освободившееся рабочее место приходили другие участники.

3. Краевые трудовые отряды старшекласников в рамках деятельности муниципального штаба флагманской программы «Мы развиваем» формируются ежегодно для временной занятости несовершеннолетних граждан в возрасте от 14 до 17 лет и благоустройства территории города. Количество детей в 2022 году составило 150 человек.

4. Также, в летний период 2022 года были организованы: летний отдых для воспитанников Детского дома (47 человек), летний оздоровительный отдых для детей работников ЗФ ПАО «ГМК «Норильский никель» (804 человека).

5. Кроме того, осенью 2022 года планируется направить 82 учащихся спортивных школ в спортивно-оздоровительный лагерь г. Сочи, Краснодарский край.

Таким образом, всего численность детей школьного возраста, охваченных организованными формами отдыха и занятости, с учетом детских оздоровительных лагерей, организованных ЗФ ПАО «ГМК «Норильский никель», в 2022 году составит 4 578 человек. В прогнозном периоде планируется организация отдыха по сложившимся направлениям для 4 000 человек.

Кроме того, на территории города на регулярной основе осуществляется поддержка одаренных детей:

1. Ежегодная выплата именных премий Главы города Норильска учащимся школ в возрасте от 14 лет за отличные успехи (прошедшие государственную итоговую аттестацию, имевшие полугодовые, годовые и итоговые отметки «отлично» по всем учебным предметам за 10-11 класс). В 2022 году количество получателей именной премии составило 51 человек.

2. Организуется участие одаренных детей в краевых, всероссийских и международных олимпиадах, турнирах, соревнованиях, конференциях, фестивалях, конкурсах, в том числе технической направленности. В 2021 году 206 чел. получило право на финансовую поддержку, в 2022 году ожидается на 198 чел.

Вышеперечисленные мероприятия по поддержке одаренных детей сохраняются на период 2023-2025 годов.

Деятельность органов местного самоуправления в 2023-2025 годах будет направлена на обеспечение доступного высококачественного образования детей, соответствующего потребностям жителей; здоровьесбережения обучающихся; создания условий для поддержки детской одаренности, развития способностей детей; создания современной инфраструктуры школьного пространства.

Дополнительное образование

В настоящее время на территории осуществляют деятельность в области дополнительного образования детей 13 учреждений муниципальной формы собственности по всем отраслям, что соответствует уровню 2021 года.

В прогнозируемом периоде 2023-2025 годов количество единиц учреждений дополнительного образования планируется сохранить на достигнутом уровне.

В области образования на территории функционируют 6 образовательных учреждений дополнительного образования (Станция юных техников, Центр внешкольной работы, Социально-образовательный центр, Дом детского творчества,

Станция детского юношеского туризма и экскурсий, Дворец творчества детей и молодежи). Численность занимающихся к концу 2022 года планируется на уровне 9 263 чел. К 2025 году значение показателя прогнозируется на достигнутом уровне.

В области культуры и искусства дополнительную образовательную деятельность осуществляют 6 муниципальных бюджетных учреждений дополнительного образования (4 школы искусств, 1 музыкальная школа, 1 художественная). Общая численность обучающихся в данных учреждениях составит к концу 2022 года 2 395 чел. К 2025 году значение показателя прогнозируется на достигнутом уровне.

В области безопасности дорожного движения дополнительную образовательную деятельность осуществляет МАУ ДО «Норильский центр безопасности движения», подведомственный Управлению по спорту Администрации города Норильска, основной деятельностью которого является предоставление дополнительного образования по обучению детей, обучающихся в 1-9 классах, правилам дорожного движения, которых к концу 2022 года планируется в количестве 21 582 человека, что на уровне 2021 года. В период 2023-2025 годов прогнозируется незначительное увеличение значения показателя до 21 700 человек в соответствии с прогнозируемыми показателями обучающихся 1-9 классов общеобразовательных учреждений.

Действия муниципалитета в 2023-2025 годах будут направлены на создание современных условий для развития инновационных направлений и доступности дополнительного образования детей.

10.2. Культура и искусство

На территории муниципальная сеть учреждений культуры и искусства насчитывает 15 учреждений, из них 13 муниципальных и 2 учреждения краевого подчинения. В сравнении с 2021 годом количество учреждений не изменилось.

Также на территории функционируют:

– творческое производственное объединение культуры «Дворец культуры комбината», принадлежащее ПАО «ГМК «Норильский никель» (с мая 2021 года здание закрыто по техническим причинам, творческие коллективы объединения репетируют и выступают на других площадках города);

– киноконцертный зал «СИНЕМА АРТ-Холл», переданный с 2011 года по договору коммерческой концессии.

В структуре муниципальной сети функционирует МБУ «Музейно-выставочный комплекс «Музей Норильска» (далее – Музей Норильска), представляющий собой объединение следующих музейных площадок:

- музей Норильска;
- дом-музей «Первый дом Норильска»;
- художественная галерея;
- арт-резиденция PolArt;
- талнахский филиал музея;
- кайерканский выставочный зал.

В целом по количеству муниципальных учреждений до конца года и на прогнозный период изменений в сети не ожидается.

Планируется увеличение количества предметов основного фонда учреждений музейного типа в 2022 году по отношению к 2021 году (46 488 ед.) на 0,4% до 46 688

ед. В прогнозном периоде планируется рост до 47 288 ед. за счет пополнения основного фонда на 200 ед. хранения ежегодно.

Показатель по численности посетителей учреждений музейного типа по итогам 2022 года планируется на уровне 60 130 чел., что выше значения показателя 2021 года на 43,0% (42 079 чел.). Рост значений показателя обусловлен снятием ограничений, связанных с предупреждением распространения коронавирусной инфекции. В 2023-2025 годах значение показателя планируется на уровне 60 130 чел.

Объем библиотечного фонда в 2022 году ожидается на уровне 775,0 тыс. экз., что выше 2021 года на 0,3 тыс. экз. В 2023 – 2025 годах показатель планируется также на уровне 775,0 тыс. экз.

Численность пользователей библиотек в 2022 году ожидается на уровне 67,3 тыс. чел., что на 0,9% ниже уровня 2021 года (67,9 тыс. чел.), снижение показателя обусловлено закрытием на ремонт библиотеки семейного чтения №3. К 2025 году показатель прогнозируется на уровне 67,9 тыс. чел.

Показатель по книговыдаче в общедоступных библиотеках в 2022 году ожидается в количестве 1 680,0 тыс. экз., что выше значения показателя 2021 года на 2%, что обусловлено снятием ограничений по обслуживанию пользователей в библиотеках. В 2023 – 2025 годы значения показателя планируется на уровне 1 680,0 тыс. экз.

В 2022 году в составе сети функционирует 3 культурно-досуговых центра. Численность посетителей на платных мероприятиях учреждений такого типа по итогам года ожидается на уровне 59 585 чел., что выше значения показателя 2021 года на 76,4% (33 776 чел.), в результате отмены ограничений, связанных с предупреждением распространения коронавирусной инфекции. К 2025 году планируется постепенное увеличение значения показателя до 71 259 чел.

Количество клубных формирований на базе учреждений культурно-досугового типа (МБУК «Городской центр культуры»; МБУК КДЦ им.Вл.Высоцкого; МБУК «КДЦ «Юбилейный») в 2022 году ожидается на уровне 55 ед., что на 1 ед. больше показателя 2021 года (54 ед.), что обусловлено открытием 5 новых клубных формирований и прекращением своей деятельности 4 клубных формирований.

В 2023-2025 годы значение показателя сохранится и составит 55 ед.

Численность участников в клубных формированиях муниципальной формы собственности в 2022 году планируется на уровне 1 550 чел., что на 0,3 % выше значения показателя 2021 года (1 545 чел.). В 2023-2025 годы прогнозируется, что численность участников клубных формирований останется на достигнутом уровне.

Количество мест в зрительных залах кинотеатров муниципальной формы собственности в 2023-2025 годах прогнозируется на уровне 2022 года в количестве 269 мест.

Количество посещений кинотеатра МБУ «Кинокомплекс «Родина» в 2022 году планируется на уровне 45 100 чел., что ниже показателя 2021 года на 31,7% (66 037 чел.), в связи с санкционными ограничениями, направленными на киноиндустрию. К 2025 году планируется постепенное увеличение значения показателя до 119 000 чел., за счет увеличения объема проката отечественного кино.

Количество мест в зрительных залах киноустановок муниципальной формы собственности в 2023-2025 годах прогнозируется на уровне 2022 года в количестве 546 мест.

Количество посещений киноустановок в МБУК «КДЦ «Юбилейный» и МБУК «КДЦ им. Вл. Высоцкого» в 2022 году планируется на уровне 43 855 чел., что ниже показателя 2021 года на 42,2% (75 852 чел.), в связи с санкционными ограничениями, направленными на киноиндустрию. К 2025 году планируется постепенное увеличение значения показателя до 78 153 чел.

10.3. Физическая культура и спорт

В 2022 году на территории деятельность в области физической культуры и спорта осуществляют 16 муниципальных учреждений, из которых 9 спортивных школ, 6 спортивных учреждений и МАУ ДО «Норильский центр безопасности движения». На базе спортивных учреждений работают 8 физкультурно-спортивных клубов по месту жительства. Также, сеть спортивных объектов города представлена: плоскостными спортивными сооружениями; спортивными залами, плавательными бассейнами образовательных учреждений и промышленных предприятий и коммерческими спортивными объектами.

По состоянию на 01 октября 2022 года 169 человек стали членами сборных команд края по различным видам спорта.

В части развития сети учреждений спорта планируется:

В 2023 году в районе Талнах будет определен земельный участок под строительство двухэтажного спортивного комплекса с ледовой ареной и трибунами на 350 мест. В период 2023-2024 гг. планируется выполнить изыскательские и проектные работы, государственные экспертизы для строительства. Проходимость комплекса будет составлять до 1 000 мест. Ориентировочная площадь здания составит 5 400 м². На ледовой арене будут проводиться занятия по дисциплинам: хоккей, фигурное катание, массовое катание, следж-хоккей, шорт-трек, керлинг. Кроме того, в спортивном комплексе будут располагаться: зал ОФП, зал хореографии, бросковая зона, раздевалки, вспомогательные помещения, помещения для тренеров, помещение проката, помещения ледозаливочных машин, медицинский блок, буфет, инвентарные комнаты для хранения оборудования и инвентаря.

Также планируется строительство физкультурно-спортивного комплекса по адресу: Центральный район, ул. Комсомольская, д. 46 А, каток «Умка». В настоящее время ведется разработка технического задания на выполнение работ по реконструкции объекта. В 2023 году будут проведены проектно-изыскательские работы, обмерные и обследовательские работы, после чего будут определены сроки реконструкции.

Ожидаемая численность занимающихся физической культурой и спортом к концу 2022 года составляет 77 167 человека, что выше уровня 2021 года на 5,5% (73 119 человек). В 2025 году планируется увеличение численности занимающихся физической культурой и спортом до 85 917 человек в результате повышения качества предоставляемых услуг в спортивных организациях, построения системы взаимоотношений со спортивными федерациями, внедрения доступных видов спорта, а также организации в теплый период года занятий на открытом воздухе.

Количество занимающихся в спортивных школах в 2022 году планируется на уровне 5 442 человек, что незначительно ниже уровня 2021 года на 1,6% (5 532 человека). В прогнозном периоде планируется сохранение численности занимающихся в спортивных школах на уровне 5 442 человек.

В городе проводится активная пропаганда здорового образа жизни, внедрение Всероссийского физкультурно-спортивного комплекса ГТО, физкультурные и спортивные мероприятия. По итогам 2022 года на территории города планируется провести 550 спортивно-массовых мероприятий с охватом порядка 68,0 тыс. человек.

Также, в плановом периоде в рамках развития массового спорта предполагается реализовывать мероприятия по организации спортивно-массовых мероприятий, пропаганды физической культуры и спорта и повышению интереса различных категорий жителей города к занятиям физической культурой и спортом.

10.4. Туризм

Тема развития туризма, несмотря на изменившуюся геополитическую обстановку в стране и мире в целом, продолжает оставаться одним из приоритетных государственных направлений социально-экономического развития.

Более того, отдельное повышенное внимание уделяется решению проблем и развитию Арктического туризма.

На территории города реализацию полномочий органов местного самоуправления города Норильска по созданию условий для развития туризма, осуществления информационного обслуживания, направленного на увеличение количества туристов и экскурсантов и продолжительности их пребывания на территории города осуществляет МАУ «Центр развития туризма» (далее – МАУ «ЦРТ»). Учреждение также является ответственным исполнителем и координатором муниципальной программы «Развитие туризма» с 2020 года.

Кроме того, направление развития туризма на территории Таймыра является одним из основных в деятельности АНО «Агентство развития Норильска» (далее – АНО «АРН»), учредителями которого являются: муниципальное образование город Норильск, ПАО «ГМК «Норильский никель», некоммерческая благотворительная организация «Благотворительный фонд В. Потанина».

В части информационного обслуживания работает сайт МАУ «ЦРТ» visit-norilsk.ru. Для повышения информированности потенциальных туристов о туристско-рекреационных возможностях, событиях и туристских продуктах города Норильска ведутся социальные сети МАУ «ЦРТ» (группа Вконтакте, телеграм-канал). Также МАУ «ЦРТ» разрабатывает и распространяет различную полиграфическую продукцию на профильных мероприятиях российского, краевого и муниципального уровня (выставки, конференции, совещания и др.), а также через коллективные средства размещения города Норильска и профессиональных партнеров Центра – ТИЦ г. Красноярска, АНО «АРН», МКУ «Таймырский информационных центр», агентство «Аэростар».

По состоянию на 01.10.2022 на территории города зарегистрированы 6 туроператоров, что на 3 единицы больше, по сравнению с аналогичным периодом прошлого года (ООО «Панарктик Стар», ООО «Территория Путорана» (Усадьба «Жарптица»), ООО «Путораны Тур» (База отдыха «Бунисяк»), ООО «Лама ТУР», ООО «Таймыр Тревел», ООО «НИМБУС»). Все туроператоры числятся в федеральном реестре туроператоров России (РТО).

По состоянию на 01.10.2022 число коллективных средств размещения в городе составляет 10 единиц:

- 4 гостиницы: «Норильск», «Полярная звезда», «Отель Талнах», Гостиница АО «НТЭК» (пос. Снежногорск);
- 4 хостела: «Хостелы Рус», «Arctic room», «Арктик», «Акрос групп»;
- 2 загородных комплекса «Горизонт», «Малинка».

Реализуемые грантовые проекты в сфере туризма:

1. В рамках участия в конкурсе социальных проектов благотворительной программы «Мир новых возможностей» ПАО «ГМК «Норильский никель»:

– в 2021 году МАУ «ЦРТ» был реализован проект «Православный дух Арктики». Был создан и наполнен контентом YouTube-канал МАУ «ЦРТ», разработана полиграфическая продукция, организованы и проведены для горожан 5 экскурсий, 8 общественных просмотров созданного видеоконтента в г. Норильске и г. Дудинка, подготовлены и размещены 14 пресс-релизов в различных информационных ресурсах. В январе 2022 года состоялась презентация фильма «Православный дух Арктики» в МБУ «Кинокомплекс «Родина», для представителей общественности, туриндустрии, педагогического сообщества, почетных гостей и партнеров проекта.

– в 2021 году МАУ «ЦРТ» совместно со школой №28 был открыт клуб «Виртуальное экскурсионное бюро «Норильск 360». В 2022 году проект «Виртуальное экскурсионное бюро «Норильск 360» v. 2.0» реализуется, как продолжение предыдущего. Проект направлен на организацию профориентационной работы в сфере туризма для старшеклассников образовательных учреждений города Норильска;

– в 2022 году АНО «Туристический радиоканал Таймыра» реализует проект «Туристический радиоканал Таймыра», который направлен на организацию и поддержку качественной радиосвязи для пешеходных туристических групп, водителей снегоходов, капитанов маломерного флота, посетителей удаленных туристических баз отдыха;

– АНО «Центр развития туризма «ТЕРРИТОРИЯ ПУТОРАНА» в 2022 году реализует проект «По следам толсторога», который направлен на развитие туризма в буферной зоне заповедника Путоранский. В рамках реализации проекта в апреле на плато Путорана проведена экспедиция «В поисках толсторога». Это первая арктическая научно-исследовательская экспедиция на снегоходах по плато Путорана. Партнером экспедиции выступил научный состав ФГБУ «Заповедники Таймыра»;

– в 2022 году региональная общественная организация Красноярского края «Шторм» реализует проект «ЛамаЛокация», который направлен на исследование и популяризацию альтернативных источников энергии с целью сохранения экосистемы территории плато Путорана через организацию экспедиций в составе волонтеров и специалистов г. Норильска в области энергетики и охраны окружающей среды;

– краевая региональная общественная организация «Клуб исследователей Таймыра» в 2022 году реализует проект «Горы становятся ближе», который направлен на развитие арктического туризма в предгорьях плато Путорана путём формирования универсальных туристических маршрутов, их паспортизации, а также организации экскурсий.

2. В рамках участия в краевом конкурсном отборе на предоставление субсидии бюджетам муниципальных образований на организацию туристско-

рекреационных зон на территории Красноярского края в 2021 году МАУ «ЦРТ» и АНО «АРН» провели совместную работу по подготовке заявки по проекту развития МБУ «Лыжная база Оль-Гуль». В 2022 году получена субсидия в размере 4 082,0 тыс. руб., которая будет направлена на благоустройство территории МБУ «Лыжная база «Оль-Гуль». На средства полученной субсидии будет реализован проект по созданию туристско-рекреационной зоны, в рамках которого планируется асфальтировка и замена участка экотропы.

В 2021 году было подписано соглашение о взаимодействии и сотрудничестве в развитии туризма между Правительством Красноярского края, ПАО «ГМК «Норникель» и ООО «Васта Дискавери», согласно которому на плато Путорана планируется за пять лет создать туристический кластер «Затундра». Объемы инвестиций «ПАО «ГМК «Норникель» составят порядка 20 миллиардов рублей. Реализация проекта запланирована в 2021-2026 годах. Ежегодно в комплексе «Затундра» рассчитывают принимать около 50 тыс. гостей.

Кроме того, реализуются (планируются к реализации) проекты субъектов предпринимательства, получивших статус резидентов Арктической зоны в соответствии с Федеральным законом «О государственной поддержке предпринимательской деятельности в Арктической зоне Российской Федерации»:

- заканчивается строительство четырех-звездочной гостиницы по адресу: Ленинский проспект, дом 23 (27 номеров и ресторан);
- продолжается строительство турбазы «Малинка»;
- расширение загородного комплекса отдыха «Горизонт».

Планируется, что центром многофункционального туристического кластера станет деревня «Бухта Канчуль» на озере Мелком. Номерной фонд деревни составит 605 номеров. На её территории предполагаются и социально–культурные объекты. Помимо этого, будет создана разветвлённая сеть кемпингов и приютов на 600 номеров, а также пеших и водных туристических маршрутов для природно-познавательного и экспедиционного туризма. Запланировано строительство необходимой обеспечивающей инфраструктуры.

В 2023-2024 году планируется строительство лестницы со смотровой площадкой на горе Шмидта в рамках работ по формированию туристско-рекреационной зоны на горе Шмидта.

В 2023 – показ цикла передач о популяризации пешеходного туризма и спортивной рыбалке, подготовленных совместно с телеканалом «Норильск ТВ». Также проведены переговоры о съемках телепередач, посвященных местной кухне, на туристической базе «Горизонт».

Норильск обладает достаточным туристско-рекреационным потенциалом, однако, как и Красноярский край, относится к территориям с недостаточным уровнем развития туристского продукта. Активное продвижение туристско-рекреационных возможностей Норильска в интернет-пространстве и эффективное формирование его туристского имиджа, а также создание условий для получения жителями и гостями города качественных туристских и рекреационных услуг на территории остается задачей предстоящего трехлетнего периода.

Развитие туристической сферы на территории в прогнозном периоде также планируется ежегодное проведение событийных мероприятий в очном формате:

- LifeStyle фестиваль «Север»;
- туристический слет на реке Хараелах;
- фестиваль «Северная ягода»;

– фестиваль северных народов «Большой Аргиш».

В плановом периоде 2023-2025гг для решения поставленных задач будет продолжена реализация мероприятий муниципальной программы «Развитие туризма».

Основными направлениями развития туризма на территории являются: событийный, промышленный, экологический туризм, туризм личностных достижений, а также круизный туризм (в составе совместного проекта с Таймырским Долгано-Ненецким муниципальным районом).

В 2024 году планируется организация этнического стойбища в районе аэропорта «Валек». В настоящее время в данном направлении сотрудниками Управления общественных связей, массовых коммуникаций и развития туризма Администрации города Норильска (далее – УОСМКиРТ) проводится консультационная работа с ООО «Чебонере», основным видом деятельности которого является разведение оленей.

В 2025 году – реализация проекта развития парковой зоны с сервисами на территории горной системы Хараелах, включающей ущелье и каскадный водопад Красные камни. Проектом предусмотрено строительство визит-центра, устройство пешеходных дорожек и смотровых площадок, выполнение комплекса мероприятий по обеспечению безопасности туристических маршрутов и др.

Стоит отметить, что весомым фактором, положительно влияющим на развитие туризма на территории, является реализации ЗФ ПАО «ГМК «Норильский никель» Серного проекта в рамках национального проекта «Экология» в составе утвержденного Комплексного плана мероприятий по снижению выбросов загрязняющих веществ в атмосферный воздух в городе Норильске. Реализация Серного проекта призвана сократить выбросы на 75%.

В соответствии с приказом Минфина России от 11.06.2021 № 78н с 2022 года реализуется национальный проект «Туризм и индустрия гостеприимства», в составе которого предусмотрены следующие федеральные проекты:

1. «Развитие туристической инфраструктуры».
2. «Повышение доступности туристических продуктов».
3. «Совершенствование управления в сфере туризма».

Ключевыми целями являются обеспечение граждан современной туристической инфраструктурой, создание и внедрение системы поддержки общественных и предпринимательских инициатив, создание условий для поездок по стране в условиях комфортной и безопасной туристической среды и внедрение цифровых решений, обеспечивающих доступ к информации о возможностях отдыха внутри страны, а также к туристическим цифровым сервисам.

На уровне Красноярского края разработан и утвержден паспорт регионального проекта «Повышение доступности туристических продуктов (Красноярский край)». В 2022 году участие города в данном проекте не предусмотрено.

В прогнозном периоде будет обеспечено участие в национальном проекте, после проведения оценки возможности участия в соответствии с установленными условиями и критериями, а также в случае разработки новых региональных проектов по данному направлению.

10.5. Молодежная политика

Численность молодежи в возрасте от 14 до 35 лет на территории города на начало 2022 года составила 57 413 чел., что ниже уровня 2021 года на 0,8% (57 900 чел.). Таким образом, удельный вес молодежи в общей численности населения составил 31,1%.

В 2022 году деятельность в сфере молодежной политики осуществляют: отдел молодежной политики Управления по взаимодействию с общественными организациями и молодежной политике Администрации города Норильска и МБУ «Молодежный центр», который имеет филиальную сеть:

- 3-этажное отдельностоящее здание в районе Кайеркан (ул. Школьная, 10) общей площадью 3 420,0 кв.м.;
- помещение в жилом доме в районе Талнах (ул. М.Кравца, 22) общей площадью 706,5 кв.м.;
- помещение в жилом доме в районе Центральном (ул. Советская, 4) общей площадью 168,5 кв.м.;
- 6-этажное отдельностоящее здание в районе Центральном (ул. Советская, 9) общей площадью 5 915,4 кв.м.

В прогнозном периоде изменений в сети не планируется.

Деятельность учреждения осуществляется в целях создания условий для самореализации, развития и поддержки талантливой молодежи, ее творческих инициатив и разнообразия молодежного досуга. В 2022 году планируется увеличение численности молодежи, посещающей молодежные клубные формирования, до 1 311 чел., что выше значения показателя 2021 года на 77,2 % (740 чел.), в связи с улучшением сложившейся санитарно-эпидемиологической обстановки на территории города и послаблением ограничительных мер, связанных с распространением коронавирусной инфекции.

В 2022 году общий охват молодежи, участвующей в различных городских молодежных мероприятиях прогнозируется на уровне 20 125 человек. Деятельность в сфере молодежной политики реализуется посредством:

- участия в 5 флагманских программах: «Мы создаем»; «Мы гордимся»; «Мы достигаем»; «Мы помогаем»; «Мы развиваем»;
- участия в 4 инфраструктурных проектах: «Новый фарватер»; «Территория инициативной молодежи «Бирюса»; «Территория Красноярский край»; «Территория инициативной молодежи «Юниор»;
- участия в 4 региональных проектах: «Волонтеры победы»; «Юнармия»; «Молодые семьи»; «Киберспорт»;
- участия в 4 специальных проектах: «Российское движение школьников»; «Краслидер»; «Инфоцентр»; «Молодежный конвент».

Также, отделом молодежной политики осуществляется организация различных:

- ✓ мероприятий: «Всероссийский день Молодежи», «Молодежная премия Главы города Норильска», «Стипендия Главы города Норильска» и др.;
- ✓ акций: «Блокадный хлеб», «Мир многонациональной культуры», «Субботник 2.2» и др. ;
- ✓ конкурсов: «Наши папы – герои», «Студенческая весна в Норильске – 2022», «Полевой выход – 2022» и др.;

✓ выездных мероприятий: «XXI Дельфийские игры России», «Патриотический автомарш «Юнармия Север–Юг 2022»», «Фестиваль больших перемен» и др.;

✓ молодёжных проектов: «Городской конкурс молодежных проектов» (9 проектов на 597,0 тыс. руб.), «Территория Красноярский край» (66 проектов на 743,7 тыс. руб.);

✓ волонтерских и молодёжных движений: «Весенняя неделя добра», «Мы дарим вам тепло своих сердец», «Помоги пойти учиться», поддержка различных инициатив в рамках направления добровольчества.

Также ежегодно организуется работа Краевых трудовых отрядов старшеклассников (КТОС). Основной целью трудоустройства несовершеннолетних является профилактика безнадзорности и правонарушений, их ранняя профориентация, помощь в овладении трудовыми навыками, поддержка семейного бюджета подростков из числа испытывающих трудности в социальной адаптации, а также благоустройство территории муниципального образования город Норильск. Важным моментом является обязательное привлечение подростков, относящихся к категориям СОП (социально-опасное положение) и ТЖС (тяжелая жизненная ситуация).

На базе основного здания Молодежного центра осуществляется реализация платных и бесплатных услуг населению. На основе заключенных договоров о некоммерческом сотрудничестве молодежным объединениям города предоставлены: коворкинг-зона, конференц-зал, аренда актового зала, настольные игры, комната кибер-спорта, кинозал, аренда мультимедийной системы, спортивные и тренажерные залы, стрелковый тир, настольный теннис, фитнес-зал, танцевальная студия, аренда роликов и велосипедов, граффити-мастерская, детская игровая комната. Для проведения досуга молодежи на базе Молодежного центра располагаются открытые пространства «Тепло» в Центральном районе и «Фонтанка» в районе Кайеркан, «Окрошка» в районе Талнах. На площадках основного здания проходят массовые общегородские мероприятия, выступления приглашенных специалистов с других территорий по различным тематикам, как правило, интересующих молодежь.

Также, Молодежный центр курирует работу Всероссийского военно-патриотического общественного движения «Юнармия» (с марта 2017 года).

Кроме того, на территории города на регулярной основе осуществляется поддержка одаренных детей:

1. Выплачиваются Молодежные премии Главы города 18 гражданам в возрасте от 14 до 35 лет, проявивших себя в сфере образования (6 чел.), науки (3 чел.), культуры (3 чел.), спорта (3 чел.), молодежной политики (3 чел.) в размере: 15 000 рублей за 1 место, 10 000 рублей за 2 место, 5 000 рублей за 3 место.

2. Ежемесячно выплачиваются стипендии Главы города Норильска в размере 5000 рублей 25 студентам, обучающимся по всем предметам на протяжении 3 семестров (для студентов образовательных организаций высшего образования) и на протяжении 2 семестров (для студентов профессиональных образовательных организаций) только на «отлично» и ведущим активное участие в общественной, научной, творческой, спортивной жизни образовательного учреждения.

3. Ежегодно проводится городской конкурс молодежных проектов, общий фонд которого составляет 600 000 рублей. В 2022 году были поддержаны 9 проектов-победителей (не более 100 000 рублей на проект).

11. Тарифная политика на 2023-2025 годы

Тарифная политика органов местного самоуправления города Норильска основывается на законодательстве Российской Федерации в области регулирования цен и тарифов в Российской Федерации и полномочиях органов местного самоуправления, определенных Федеральным законом от 06.10.2003 № 131-ФЗ «Об общих принципах организации местного самоуправления в Российской Федерации».

Реализация тарифной политики осуществляется посредством:

- соблюдения правил ценообразования и регулирования цен и тарифов, устанавливаемых Правительством Российской Федерации, Правительством Красноярского края;

- установления правил ценообразования на услуги муниципальных бюджетных учреждений и муниципальных предприятий в рамках реализации полномочий органов местного самоуправления и осуществления контроля за их соблюдением.

Пассажирские перевозки автомобильным транспортом по маршрутам регулярных перевозок с регулируемым тарифом

Организация перевозок пассажиров автомобильным транспортом осуществляется по регулируемым маршрутам, включенным в План регулярных пассажирских перевозок по регулируемым тарифам.

Перевозчик по маршрутам, включенным в План пассажирских перевозок по регулируемым тарифам определяется по результатам конкурса.

Предельные тарифы на проезд городским транспортом общего пользования (далее – предельные тарифы) устанавливаются министерством тарифной политики Красноярского края не менее чем на один год.

Вопрос об установлении тарифов рассматривается по инициативе перевозчиков или министерства тарифной политики Красноярского края на основании решения коллегиального органа (правления) Министерства (постановление Правительства Красноярского края от 19.12.2007 № 494-п).

Расчетные предельные тарифы формируются на основании нормативных затрат и прибыли в соответствии с Методикой, утвержденной постановлением Правительства Красноярского края от 28.09.2012 № 492-п.

В настоящее время единственным перевозчиком, осуществляющим пассажирские перевозки по регулируемым тарифам на территории города Норильска является МУП «НПОПАТ».

Приказом Министерства тарифной политики Красноярского края от 06.10.2021 № 18-т установлены предельные тарифы на пассажирские перевозки по регулируемым тарифам в размере 33 руб. – внутрирайонные перевозки и 51 руб. – межрайонные.

Администрацией города Норильска тарифы за одну поездку на пассажирские перевозки для МУП «НПОПАТ» установлены в размере 33 руб. и 51 руб., на внутрирайонные и межрайонные перевозки соответственно, дата введения новых

тарифов – 1 января 2022 (Постановление Администрации города Норильска от 08.12.2021 № 583).

В 2022 году (22.07.2022), МУП «НПОПАТ» направлено обращение в адрес министерства тарифной политики Красноярского края на увеличение предельных тарифов с приложением необходимых обосновывающих документов. Планируемые к установлению тарифы заявлены в размере 36 руб. на внутрирайонные перевозки и 56 руб. на межрайонные перевозки.

Льготный проезд в общественном транспорте в рамках федеральных и краевых мер социальной поддержки предоставляется на основании Закона Красноярского края от 07.07.2009 № 8-3568 по единым социальным картам и единым социальным проездным билетам для следующих отдельных категорий граждан:

- участники и ветераны Великой Отечественной войны, ветераны боевых действий;

- инвалиды Великой Отечественной войны и инвалиды боевых действий, а также участники Великой Отечественной войны, ставшие инвалидами вследствие общего заболевания, трудового увечья или других причин;

- члены семей погибших (умерших) инвалидов войны, участников Великой Отечественной войны, ветеранов боевых действий;

- бывшие несовершеннолетние узники концлагерей, гетто и других мест принудительного содержания, созданных фашистами и их союзниками в период Второй мировой войны;

- лица, награжденные знаком «Жителю блокадного Ленинграда», лица, награжденные знаком "Житель осажденного Севастополя";

- инвалиды, в том числе дети-инвалиды, а также лицо, сопровождающее инвалида I группы или ребенка-инвалида;

- отдельные категории граждан, подвергшихся воздействию радиации вследствие чернобыльской катастрофы и вследствие аварии на производственном объединении «МАЯК»;

- граждане, награжденные нагрудным знаком Почетный донор России или СССР.

Льготный проезд, обеспечиваемый органами местного самоуправления в рамках мер дополнительной социальной поддержки отдельных категорий граждан, предоставляется на основании решения Норильского городского Совета депутатов от 21.09.2010 № 28-676 для следующих отдельных категорий граждан, не имеющих федеральных и региональных льгот по проезду в общественном транспорте (кроме такси):

1. Проезд со 100% оплатой из средств бюджета:

- неработающих пенсионеров;

- представители НТПО ВОГ (сурдопереводчик ВОГ) и ВОС, сопровождающие инвалидов по слуху и по зрению;

- дети из многодетных семей, обучающиеся по дневной форме обучения в образовательных учреждениях начального, среднего и высшего профессионального образования в возрасте до 18 лет;

- учащихся интернатных учреждений, детей, обучающихся в 1 - 11 классах, зачисленных в структурное подразделение с режимом круглосуточного пребывания обучающихся - Интернат МБОУ «Средняя школа № 29»;

- народные дружинники.

2. Проезд с 50% оплатой из средств бюджета:

- учащиеся (дневной формы обучения) образовательных учреждений начального, среднего и высшего профессионального образования; учащиеся общеобразовательных школ.

В 2024-2025 гг. изменение тарифов на пассажирские перевозки будет рассматриваться с учетом влияния на себестоимость перевозок основных характеристик маршрутной сети и инфляционных процессов.

Пассажирские перевозки воздушным транспортом

Пассажирские авиаперевозки осуществляются по маршруту Норильск (Валек) – Снежногорск - Норильск (Валек) в соответствии с Программой пассажирских авиаперевозок, утверждаемой Главой города Норильска.

В 2022 году перевозку пассажиров выполняет авиакомпания АО «Норильск Авиа» по заказу АО «НТЭК».

В соответствии с Порядком предоставления субсидии, утвержденным постановлением Администрации города Норильска от 31.12.2013 №587, за счет средств бюджета города компенсируется 50% от расходов на выполнение рейсов за вычетом доходов от реализации билетов, перевозки собственных грузов и грузов третьих лиц.

Законом Красноярского края от 16.03.2017 № 3-502 определено, что тарифы на местных авиалиниях, в районах Крайнего Севера на пассажирские авиаперевозки устанавливаются не менее чем на один год, на основании документов, представленных организациями воздушного транспорта в уполномоченный орган Красноярского края (Министерство тарифной политики края).

Тарифы на пассажирские перевозки определяются Договором на предоставление субсидии с фрахтователем воздушного судна в размере не превышающим предельные тарифы, устанавливаемые уполномоченным органом Красноярского края. В 2022 году предельный тариф на перевозку пассажиров установлен в размере 12 570 руб. (приказ Министерства тарифной политики Красноярского края от 20.12.2021 № 24-т.

В соответствии с Общими правилами воздушных перевозок пассажиров, багажа, грузов и требования к обслуживанию пассажиров, грузоотправителей, грузополучателей, утв. приказом Министерства транспорта Российской Федерации от 28.06.2007 № 82 один ребенок в возрасте до двух лет в сопровождении совершеннолетнего пассажира перевозится бесплатно без предоставления места, с предоставлением отдельного места перевозится со скидкой в размере 50% от тарифа. Другие следующие с пассажиром дети в возрасте до двух лет, а также дети в возрасте от двух до двенадцати лет перевозятся со скидкой в размере пятидесяти процентов от тарифа.

Компенсация расходов по оплате стоимости проезда по маршруту, обеспечиваемая органами местного самоуправления в рамках мер дополнительной социальной поддержки отдельных категорий граждан на основании решения Норильского городского Совета депутатов от 21.09.2010 №28-676 предусматривается для следующих отдельных категорий граждан:

1. Проезд по пути следования к месту отдыха и обратно 1 раз в год со 100% компенсацией стоимости билета экономического класса:

- ветеранов Великой Отечественной войны;
- вдовы погибших (умерших) участников Великой Отечественной войны;

- бывшие несовершеннолетние узники фашистских концлагерей (без учета доходов).

2. Проезд 1 раз в год с 50% компенсацией стоимости билета экономического класса:

- неработающих пенсионеров;
- работников муниципальных учреждений, работников государственных учреждений здравоохранения, расположенных на территории поселка Снежногорск;
- неработающих членов семей работников муниципальных учреждений, работников государственных учреждений здравоохранения, расположенных на территории поселка Снежногорск (супруг (-а), несовершеннолетние дети (в том числе пасынки и падчерицы, а также находящиеся под опекой и попечительством));
- граждан из семей со среднедушевым доходом, не превышающим полторы величины прожиточного минимума, установленной Постановлением Правительства Красноярского края на душу населения для первой группы территорий Красноярского края на душу населения (супруг (-а), дети (в том числе пасынки и падчерицы, а также находящиеся под опекой и попечительством)).

Также мерами дополнительной социальной поддержки отдельных категорий граждан предусматривается 100% компенсации стоимости билетов экономического класса для отдельных категорий граждан в случаях:

- выезда вследствие особых случаев;
- проезда к месту предоставления медицинской помощи.

В 2023-2025 гг. вопрос об изменении тарифов будет рассматриваться Министерством тарифной политики Красноярского края при наличии обращения авиаперевозчика.

Ритуальные услуги согласно гарантированному перечню

Погребение умерших в городе Норильске осуществляет МУП «Специализированная служба по вопросам похоронного дела».

Федеральным законом от 12.01.1996 № 8-ФЗ «О погребении и похоронном деле» определен перечень гарантированных услуг по погребению, оказываемых на безвозмездной основе:

- оформление документов, необходимых для погребения;
- предоставление и доставка гроба и других предметов, необходимых для погребения;
- перевозка тела (останков) умершего на кладбище (в крематорий);
- погребение (кремация с последующей выдачей урны с прахом).

Стоимость гарантированных услуг по погребению, определяется органами местного самоуправления по согласованию с территориальными отделениями по городу Норильску Пенсионного фонда Российской Федерации, Фонда социального страхования Российской Федерации, а также со службой финансово-экономического контроля и контроля в сфере закупок Красноярского края (уполномоченный орган Красноярского края).

Действующая в 2022 году стоимость услуг определена Постановлением Администрации города Норильска от 11.07.2019 № 285 с изменениями от 28.06.2022 № 362. Стоимость услуг согласована приказом службы финансово-экономического контроля и контроля в сфере закупок Красноярского края от 14.03.2019 № 70п.

Стоимость услуг дифференцируется в зависимости от места захоронения (на территории города Норильска или за его пределами), вида захоронения (погребение

или кремация), наличия родственников (или иных лиц), взявших на себя обязанности по захоронению умершего.

В 2022 году службой финансово-экономического контроля и контроля в сфере закупок Красноярского края согласована новая стоимость гарантированных услуг по погребению (приказ от 19.09.2022 № 196п). Установление новой стоимости гарантированных услуг по погребению Администрацией города Норильска планируется осуществить до конца 2022 года.

В 2023-2025 гг. пересмотр стоимости гарантированных услуг по погребению будет осуществляться в соответствии с установленным Порядком, на основании обращения предприятия.

Плата за жилое помещение и коммунальные услуги

1. Плата за жилое помещение.

Управление многоквартирными домами жилищного фонда города Норильска осуществляется управляющими организациями.

В 2022 году 9 управляющих организаций осуществляют управление многоквартирными домами и оказывают услуги по содержанию и ремонту общего имущества. Все организации частной формы собственности, в том числе две из них (ООО «Управляющая компания «Город», ООО «Управляющая компания «ЖИЛКОМСЕРВИС-Норильск») со 100% долей участия в уставном капитале муниципального образования город Норильск.

В соответствии с Жилищным кодексом Российской Федерации органами местного самоуправления устанавливается плата:

- за пользование жилым помещением (плата за наем);
- за содержание жилого помещения для нанимателей жилых помещений по договорам социального найма и договорам найма жилых помещений;
- за содержание жилого помещения для собственников жилых помещений, которые не приняли на общем собрании решение об установлении размера платы за содержание жилого помещения, устанавливаются органами местного самоуправления.

Плата за пользование жилым помещением устанавливается в соответствии с методическими указаниями, утвержденными приказом Министерства строительства и жилищно-коммунального хозяйства Российской Федерации от 27.09.2016 № 668/пр.

Плата за содержание жилого помещения определяется в соответствии с минимальным перечнем услуг и работ, необходимых для обеспечения надлежащего содержания общего имущества в многоквартирном доме, утвержденным Постановлением Правительства Российской Федерации № 290 от 03.04.2013 в размере 100% экономически обоснованного тарифа.

Размер платы за содержание жилого помещения утвержден Постановлением Администрации города Норильска от 11.01.2022 № 22 «Об установлении размера платы за содержание жилого помещения для нанимателей жилых помещений по договорам социального найма или договорам найма жилых помещений государственного и муниципального жилищного фонда муниципального образования город Норильск и признании утратившими силу отдельных правовых актов» с 01.01.2022 г.

Учитывая, что на государственном уровне не устанавливаются предельные индексы изменения платежей за жилищные услуги, критерием изменения цен

считается утвержденный Министерством промышленности, энергетики и ЖКХ Красноярского края стандарт предельной стоимости предоставляемых жилищно-коммунальных услуг.

Для города Норильска на 2023 год Министерством промышленности, энергетики и ЖКХ Красноярского края величина предельной стоимости предоставляемых жилищно-коммунальных услуг на 1 кв.м. общей площади жилья в месяц установлена в размере 162,20 руб.

Плата за содержание жилого помещения для собственников жилых помещений, которые не приняли на общем собрании решение об установлении размера платы за содержание жилого помещения, устанавливаются органами местного самоуправления в Порядке предусмотренном постановлением Администрации города Норильска от 15.07.2016 № 389.

С 01.01.2019 из структуры размера платы за содержание жилого помещения в многоквартирном доме исключена услуга по вывозу твердых бытовых отходов, в качестве регионального оператора по вывозу твердых коммунальных отходов на территории города Норильска выбрана ООО «РостТех».

2. Плата за коммунальные услуги.

В 2022 году на территории осуществляют деятельность две ресурсоснабжающие организации (АО «НТЭК» и МУП «КОС») и региональный оператор по обращению с твердыми коммунальными отходами ООО «РостТех».

Размер платы за коммунальные услуги рассчитывается по тарифам, установленным министерством тарифной политики Красноярского края. Плата за коммунальные услуги включает в себя плату за горячее водоснабжение, холодное водоснабжение, водоотведение, электроснабжение, отопление, обращение с ТКО.

Тарифы на коммунальные услуги, за исключением электроэнергии, в 2018 году установлены на долгосрочный период регулирования – на 5 лет. Данные тарифы в декабре 2021 скорректированы на период 2022 – 2023 годов.

Тарифы на электрическую энергию устанавливаются на один период регулирования – на 1 год.

В 2022 году прирост среднегодовых тарифов на коммунальные услуги, установленных для ресурсоснабжающих организаций, составляет от 2,4% до 4,9%, на водоотведение – 11,5%.

Приказом министерства тарифной политики Красноярского края от 19.12.2019 № 1188-в утверждены тарифы на услугу регионального оператора по обращению с твердыми коммунальными отходами на 3 года – 2020 - 2022 годы. Данные тарифы в декабре 2021 скорректированы на период 2022 год. Тариф на 2022 год, с учетом установленного норматива накопления твердых коммунальных отходов – 0,07 куб.м. на 1 проживающего в месяц, составляет – 66,81 руб. в месяц на 1 проживающего - в I полугодии, 99,43 руб. - во II полугодии. Рост среднегодового тарифа к 2022 году по данной услуге составляет 24,4%.

Рост тарифов на коммунальные услуги для населения производится в пределах индексации, установленной Указом Губернатора Красноярского края от 15.12.2021 года № 382-уг: с 01.01.2022 по 30.06.2022 – 0,0%, с 01.07.2022 по 31.12.2022– 4,0 % по отношению к декабрю 2021 года.

Компенсация выпадающих доходов ресурсоснабжающих организаций, оказывающих коммунальные услуги, предусмотрена за счет средств краевого

бюджета (Закон Красноярского края от 01.12.2014 № 7-2835) и в соответствии с Законом Красноярского края о краевом бюджете.

В соответствии с указом Губернатора Красноярского края № 317 от 25.10.2022 члены семей участников специальной военной операции освобождаются от начисления пеней в случае несвоевременного и (или) неполного внесения ими платы за жилое помещение и коммунальные услуги, взноса на капитальный ремонт общего имущества в многоквартирном доме, установленных жилищным законодательством Российской Федерации.

В 2023-2025 гг. расчет размера платы за жилое помещение будет производиться в соответствии с нормативно-правовыми актами Правительства РФ, Красноярского края, органов местного самоуправления.

Размер платы за коммунальные услуги для населения будет рассчитывается по тарифам, утверждаемым Министерством тарифной политики Красноярского края, с соблюдением предельного индекса роста платежей за коммунальные услуги.

Стоимость питания в общеобразовательных учреждениях

Организация питания учащихся на территории осуществляется:

- в центральном районе города, районах Таланах и Кайеркан с привлечением исполнителя, выбираемого по результатам конкурса;

- в поселке Снежногорск (СОШ № 24) на базе детского дошкольного учреждения, штатными поварами.

Стоимость питания на II полугодие 2022 года установлена:

- для Центрального района, районов Талнах и Кайеркан со средним приростом на 29% к уровню I полугодия 2022 года.

- для поселка Снежногорск в среднем на 81,6% к уровню I полугодия 2022 года.

На 2023 год планируется следующее изменение стоимости питания:

- для Центрального района, районов Талнах и Кайеркан с приростом на 15,84% к уровню цен 2022 года (оплата осуществляется из средств бюджета края и частично местного бюджета).

- для поселка Снежногорск средний прирост цен на питание составит 36%.

По поручению Президента Российской Федерации статья 37 Федерального закона от 29.12.2012 № 273-ФЗ «Об образовании в Российской Федерации» дополнена положением об обеспечении обучающихся бесплатным горячим питанием не менее одного раза. С учетом изменений Закона начиная с 01.09.2020 в общеобразовательных учреждениях города предусматривается:

- бесплатные завтраки учащимся 1-4 классов 1 смены;

- бесплатные обеды учащимся 1-4 классов 2 смены.

Льготная стоимость питания и меры социальной поддержки предусмотрены законом Красноярского края от 02.11.2000 г. № 12-961, Решением НГСД от 21.09.2010 № 28-676 и Постановлением Администрации города Норильска от 13.10.2009 № 446.

Освобождены от платы за питание обучающиеся из семей со среднедушевым доходом ниже ВПМ, из многодетных семей, дети одиноких родителей, со среднедушевым доходом семьи, не превышающим 1,25 ВПМ, обучающиеся из семей, находящихся в социально опасном положении (родители не исполняют своих обязанностей), а также обучающиеся с ограниченными возможностями здоровья.

Также за счет средств местного бюджета предусматривается частичная оплата горячих обедов 1-4 классов, учащихся в первую смену, необеспеченных без взимания платы горячими обедами, а также старших классов в размере 18% от стоимости. Для поселка Снежногорск, за счет средств местного бюджета, предусматривается частичная оплата горячих завтраков 5-11 классов, горячих обедов 1-11 классов и полдников 1-4 классов в размере 45% от стоимости.

В соответствии с указом Губернатора Красноярского края № 317 от 25.10.2022 детей лиц, принимающих участие в специальной военной операции, обучающихся в 5-11 классах муниципальных общеобразовательных организаций, осуществляющих деятельность на территории Красноярского края, обеспечить бесплатным горячим питанием: в первую смену – бесплатным горячим завтраком, во вторую смену – бесплатным горячим обедом.

В 2024-2025 гг. изменение стоимости питания будет производиться с учетом показателей инфляции.

Плата за содержание детей в структурном подразделении с круглосуточным пребыванием детей

В связи с реорганизацией муниципального бюджетного общеобразовательного учреждения «Средняя школа № 29» в форме присоединения к нему муниципального бюджетного общеобразовательного учреждения «Школа-интернат № 2» на базе структурного подразделения МБОУ «Средняя школа № 29» будут оказываться услуги по содержанию детей с круглосуточным пребыванием, при этом оказание услуг по содержанию детей в муниципальных интернатных учреждениях не предполагается.

Необходимые нормативно-правовые акты, регулирующие плату за содержание детей в структурном подразделении с круглосуточным пребыванием детей в настоящее время проходят процедуру согласования.

Плата за содержание детей регулируется Администрацией города Норильска в соответствии с Порядком установления цен (тарифов) на услуги муниципальных учреждений и муниципальных унитарных предприятий муниципального образования город Норильска, утвержденным постановлением Администрации города Норильска от 08.11.2011 № 393 (далее - постановление Администрации города Норильска от 08.11.2011 № 393).

На 2021 год размер платы за содержание в интернатных учреждениях установлен распоряжением Администрации города Норильска от 20.12.2019 № 6680 в размере 1065 руб. в мес. без изменения к 2020 году. Также, распоряжением Администрации города Норильска определена предельная стоимость питания.

Льготная стоимость питания и меры социальной поддержки предусмотрены законом Красноярского края от 02.11.2000 г. № 12-961, Решением НГСД от 21.09.2010 № 28-676 и Постановлением Администрации города Норильска от 13.10.2009 № 446.

На 2022 год размер платы для родителей (законных представителей) за содержание детей в структурном подразделении с круглосуточным пребыванием детей установлен в размере 1 176 руб. в мес.

В 2023-2025 гг. изменение платы за содержание ребенка в структурном подразделении с круглосуточным пребыванием будет производиться с учетом затрат на содержание детей, организацию питания.

Размер родительской платы, взимаемой с родителей или законных представителей детей за присмотр и уход за детьми в муниципальных дошкольных образовательных учреждениях

Плата, взимаемая с родителей или законных представителей детей за присмотр и уход за детьми в муниципальных дошкольных образовательных учреждениях, в группах дошкольного образования, открытых на базе муниципальных образовательных учреждений (далее – плата за присмотр и уход) устанавливается Администрацией города Норильска на основании решения Норильского городского Совета депутатов от 28.05.2011 № 34-815, в порядке, определенном постановлением Администрации города Норильска от 08.11.2011 № 393.

Размер платы за присмотр и уход определяется в соответствии с методикой ценообразования на услуги по присмотру и уходу за детьми, утвержденной распоряжением Администрации города Норильска от 16.05.2014 № 2419.

Устанавливаемый органами местного самоуправления размер платы за присмотр и уход не может превышать размер платы, устанавливаемый правовыми актами субъекта Российской Федерации (ст. 65 Закона «Об образовании в РФ»).

В 2022 году размер платы за присмотр и уход установлен в размере 3 782 руб. (постановление Администрации города Норильска от 12.01.2022 № 31) – на уровне максимального значения, установленного Правительством Красноярского края (постановление Правительства Красноярского края от 31.05.2016 № 268-п).

На 2023 год размер платы будет устанавливаться с учетом изменения максимального значения, установленного Правительством Красноярского края.

В соответствии с Законом Красноярского края от 26.05.2014 № 6-2519 «Об образовании в Красноярском крае» в целях материальной поддержки воспитания и обучения детей, посещающих образовательные организации, реализующие образовательную программу дошкольного образования, родителям (законным представителям) выплачивается компенсация на первого ребенка в размере 20 процентов среднего размера родительской платы, на второго ребенка - в размере 50 процентов размера такой платы, на третьего ребенка и последующих детей - в размере 70 процентов.

Льготы по оплате услуг по присмотру и уходу установлены постановлением Администрации города Норильска от 03.02.2012 № 35.

Освобождены от платы родители (законные представители) детей-инвалидов, детей-сирот и детей, оставшихся без попечения родителей (законных представителей).

Льготная плата (50% от платы) установлена для родителей (законных представителей), имеющих трех и более несовершеннолетних детей, включая детей, находящихся под опекой, а также падчериц и пасынков (если они не были учтены при определении размера родительской платы за присмотр и уход за детьми в муниципальных дошкольных образовательных учреждениях муниципального образования город Норильск и (или) в группах дошкольного образования, открытых на базе муниципальных образовательных учреждений муниципального образования город Норильск, в семье другого родителя).

В соответствии с указом Губернатора Красноярского края № 317 от 25.10.2022 детям участников специальной военной операции дошкольного возраста во внеочередном порядке предоставляются места в муниципальной образовательной

организации, реализующей основную общеобразовательную программу дошкольного образования на территории Красноярского края.

В случае непредставления ребенку (детям) участников специальной военной операции в возрасте от 1,5 до 7 лет во внеочередном порядке места в муниципальной образовательной организации, реализующей основную общеобразовательную программу дошкольного образования на территории Красноярского края, - предоставление ежемесячной денежной выплаты в размере 6,5 тысячи рублей.

Освобождение от платы, взимаемой за присмотр и уход за детьми, осваивающими образовательные программы дошкольного образования в муниципальных образовательных организациях, осуществляющих деятельность на территории Красноярского края.

В 2024 – 2025 гг. изменение платы за услуги по присмотру и уходу будет производиться в пределах ее значения, устанавливаемого Правительством Красноярского края для города Норильска.

Плата за обучение детей в муниципальных образовательных учреждениях дополнительного образования культуры и искусства

Плата за обучение детей в музыкальных, художественных школах и школах искусства устанавливается в Порядке, определенном постановлением Администрации города Норильска от 08.11.2011 №393.

Размер платы за обучение детей в музыкальных, художественных школах и школах искусства рассчитывается в соответствии с Методикой ценообразования на услуги по предоставлению детям в пределах утвержденного муниципального задания муниципального дополнительного образования на платной основе муниципальными образовательными учреждениями дополнительного образования детей, подведомственными Управлению по делам культуры и искусства Администрации города Норильска, утвержденной распоряжением Администрации города Норильска от 29.07.2011 № 2872.

На 2022 год плата за обучение установлена постановлением Администрации города Норильска от 02.12.2021 № 574.

На 2023 год прирост цен на услуги будет определен с учетом индекса-дефлятора на платные услуги (в соответствии с Методикой).

Льготы по оплате услуг по дополнительному образованию детей установлены постановлением Администрации города Норильска от 28.02.2014 № 91.

Освобождены от платы родители (законные представители) детей-сирот и детей, оставшихся без попечения родителей, дети-инвалиды, детей из многодетных семей, воспитанников учреждений внесемейного воспитания.

Льготная плата (30% от платы), установлена для родителей (законных представителей) из малообеспеченных семей.

Льготная плата (50% от платы), установлена для родителей:

- с ребенком инвалидом 1 группы;

- одному ребенку из семей, другие дети которых обучаются с ним одновременно.

В 2024-2025 гг. изменение платы за обучение детей в музыкальных, художественных школах и школах искусства в соответствии с Методикой ценообразования будет производиться в пределах индекса потребительских цен на платные услуги.

Платные дополнительные образовательные услуги общего и дошкольного образования

Платные дополнительные образовательные услуги оказываются муниципальными бюджетными образовательными учреждениями, подведомственными Управлению общего и дошкольного образования Администрации города Норильска сверх утвержденного муниципального задания.

Стоимость платных дополнительных образовательных услуг устанавливается в порядке, определенном постановлением Администрации города Норильска от 08.11.2011 №393.

Расчет стоимости на платные дополнительные образовательные услуги осуществляется в соответствии с «Методикой ценообразования по платным дополнительным образовательным услугам, оказываемым муниципальными образовательными учреждениями сверх утвержденного муниципального задания», утвержденной распоряжением Администрации города Норильска от 29.07.2011 №2866.

Стоимость дополнительных образовательных услуг утверждается на период оказания услуги.

В 2023-2025 гг., как и ранее, стоимость дополнительных образовательных услуг будет устанавливаться на основе данных о фактических затратах на их проведение с учетом учебных планов и наполняемости групп.

Платные услуги в сфере физкультуры и спорта

Стоимость платных услуг в сфере физкультуры и спорта устанавливается в порядке, определенном постановлением Администрации города Норильска от 08.11.2011 №393.

Стоимость услуг, оказываемых сверх муниципального задания муниципальными учреждениями, подведомственными Управлению по спорту Администрации города Норильска, рассчитывается в соответствии с Методикой ценообразования на услуги в области физкультуры и спорта, оказываемые сверх муниципального задания муниципальными учреждениями, подведомственными Управлению спорту, туризму и молодежной политике Администрации города Норильска, утвержденной распоряжением Администрации Норильска от 29.07.2011 №2870.

Льготы по оплате физкультурно-оздоровительных услуг и проката спортивного инвентаря установлены постановлением Администрации города Норильска от 11.07.2014 № 397.

Освобождены от платы ветераны Великой Отечественной войны, ветераны боевых действий.

Льготная плата (50% от платы), установлена:

- инвалидам;
- детям из многодетных семей;
- детям, из малообеспеченных семей;
- детям до 14 лет.

В 2023-2025 гг. изменение стоимости услуг в сфере физкультуры и спорта, оказываемых сверх муниципального задания будет производиться с учетом данных о фактических затратах на их проведение, анализа спроса и предложения на услуги.

Платные услуги МБУ «Автохозяйство»

Стоимость платных услуг МБУ «Автохозяйство» устанавливается в порядке, определенном постановлением Администрации города Норильска от 08.11.2011 №393.

Расчет стоимости осуществляется на основании Методики расчета цен (тарифов) на услуги, работы, оказываемые (выполняемые) физическим и юридическим лицам муниципальным бюджетным учреждением «Автохозяйство», утвержденной распоряжением Администрации города Норильска от 17.08.2020 №3621.

В 2023-2025 гг. изменение стоимости услуг будет производиться с учетом их себестоимости.

Платные услуги, работы муниципальных унитарных предприятий

С целью обеспечения стабильного функционирования социально значимых сфер деятельности города на территории осуществляют деятельность 6 муниципальных унитарных предприятий:

- МУП «Коммунальные объединенные системы» (МУП «КОС») – в сфере обеспечения холодным водоснабжением, транспортировки, передачи тепловой и электрической энергии, очистки сточных вод;

- МУП «Многофункциональный обслуживающий комплекс» (МУП «МОК») – в сфере бытового обслуживания (городская баня), предоставления торговых мест в аренду;

- МУП «Норильское производственное объединение пассажирского автотранспорта» (МУП «НПОПАТ») – в сфере пассажирских перевозок автобусами;

- МУП «Расчетно-кассовый центр» (МУП «РКЦ») – в сфере расчетов, сбора и учета платы за жилищно-коммунальные услуги;

- МУП «Специализированная служба по вопросам похоронного дела» (МУП «ССпоВПД») – в сфере ритуальных услуг населению;

- МУП «Торгово-производственное объединение «ТоргСервис»» (МУП «ТоргСервис») – в сфере технического обслуживания инженерных сетей и коммуникаций зданий, аренды, и пр.

Стоимость услуг, работ муниципальных унитарных предприятий города определяется в Порядке, устанавливаемом постановлением Администрации города Норильска.

Для всех предприятий предусматривается единообразный Порядок установления цен (тарифов):

- проведение независимой оценки цен (тарифов) в экспертной организации (за исключением услуг по комплексному техническому обслуживанию зданий и сооружений);

- проверка документов, обосновывающих цены (тарифы) Управлением экономики Администрации города Норильска или МКУ «Управление жилищно-коммунального хозяйства» - в отношении цен (тарифов) МУП «КОС»;

- рассмотрение вопроса об установлении цен (тарифов) балансовой комиссией по результатам финансово-хозяйственной деятельности муниципальных унитарных предприятий муниципального образования город Норильск;

- утверждение цен (тарифов) постановлением Администрации города Норильска (при положительном решении балансовой комиссии).

В 2023-2025 гг. изменение стоимости услуг, работ будет осуществляться в соответствии с установленными Администрацией города Норильска Порядками.

12. План развития муниципального сектора экономики муниципального образования город Норильск

На территории Норильска финансово-хозяйственную деятельность осуществляют 6 муниципальных унитарных предприятий (далее – МУП):

– МУП ТПО «ТоргСервис» – техническое обслуживание инженерных сетей, коммуникаций зданий, сооружений, обслуживание, монтаж и ремонт противопожарной и охранной сигнализаций, и систем видеонаблюдения. Плановый результат финансово-хозяйственной деятельности – прибыль 210 тыс. руб.;

– МУП «Специализированная служба по вопросам похоронного дела» – деятельность в области организации ритуальных услуг. Плановый результат финансово-хозяйственной деятельности – прибыль 181 тыс. руб.;

– МУП «Коммунальные объединенные системы» – очистка сточных хозяйственно-бытовых вод, их обеззараживание и отвод, обеспечение холодным водоснабжением, передача и распределение тепловой энергии, транспортировка электроэнергии, обеспечение эффективной эксплуатации технологического и энергетического оборудования, зданий и очистных сооружений, канализационных насосных станций и канализационных коллекторов. Плановый результат финансово-хозяйственной деятельности – прибыль 3 143 тыс. руб.;

– МУП «Норильское производственное объединение пассажирского автотранспорта» – транспортное обслуживание населения. Плановый результат финансово-хозяйственной деятельности – убыток 43 440 тыс. руб.;

– МУП «Расчетно-кассовый центр» – расчет, сбор и учет платы за жилищно-коммунальные услуги. Плановый результат финансово-хозяйственной деятельности – прибыль 37 тыс. руб.;

– МУП «Многофункциональный обслуживающий комплекс» (далее – МУП МОК) – осуществляет организацию торговых мест, их сдачу в аренду для организации торговли, общественного питания, пунктов связи, банковского, бытового, медицинского обслуживания населения, сервисного обслуживания пассажиров, деятельность бань и душевых по предоставлению общегигиенических услуг. Плановый результат финансово-хозяйственной деятельности – прибыль 2 671 тыс. руб.

Нормативы отчисления части прибыли за 2022 год в бюджет муниципального образования город Норильск муниципальным унитарным предприятиям не установлены.

Отчисления в бюджет муниципального образования город Норильск в среднесрочном периоде 2023-2025 годах не планируются.

Глава города Норильска

Д.В. Карасев

Закирьяева Инна Анатольевна
Сапожников Андрей Анатольевич
43-70-90 (1609)

**Уточненные параметры прогноза социально-экономического развития
муниципального образования город Норильск на 2023-2025 годы**

Наименование раздела/показателя	Ед. изм.	ф / п	2021 Отчет	2022 Оценка	Прогноз		
					2023	2024	2025
ОБЩАЯ ХАРАКТЕРИСТИКА МУНИЦИПАЛЬНОГО ОБРАЗОВАНИЯ							
Территория							
Площадь земель	га	П	450 900,85	450 900,85	450 900,85	450 900,85	450 900,85
Площадь земельных участков, являющаяся объектом налогообложения земельным налогом	га	П	541,08	541,08	541,08	541,08	541,08
Население							
Численность постоянного населения, на начало периода	тыс. чел.	П	183,3	184,6	185,6	187,0	188,9
Численность родившихся за период	чел.	П	2 078	2 030	2 060	2 075	2 085
Численность умерших за период	чел.	П	1 228	1 230	1 210	1 192	1 185
Естественный прирост (+), убыль (-) населения	чел.	П	850	800	850	883	900
ПРОИЗВОДСТВЕННАЯ ДЕЯТЕЛЬНОСТЬ И УСЛУГИ							
Рынок труда							
Численность трудовых ресурсов, в среднем за период	тыс.чел.	П	126,2	129,1	129,7	132,3	133,5
Численность занятых в экономике, в среднем за период	тыс.чел.	П	107,1	109,0	109,6	112,0	113,0
Численность обучающихся в трудоспособном возрасте, обучающихся с отрывом от производства, в среднем за период	тыс.чел.	П	7,3	8,1	8,3	8,5	8,7
Численность не занятых трудовой деятельностью граждан, ищущих работу и состоящих на учете в службах занятости, на конец периода	тыс.чел.	Ф	686				
Среднесписочная численность работников территории по полному кругу организаций	чел.	П	86 201	90 198	89 915	89 915	89 955
Среднесписочная численность работников организаций бюджетной сферы	чел.	П	20 947	21 066	21 207	21 226	18 918
Численность безработных граждан, зарегистрированных в государственном учреждении службы занятости населения на конец периода	чел.	Ф	373				
Уровень зарегистрированной безработицы (к трудоспособному населению в трудоспособном возрасте)	%	П	0,3	0,2	0,2	0,2	0,2
Коэффициент напряженности на рынке труда на конец периода	ед. на вакансию	Ф	0,1				
Производство товаров и услуг							

Наименование раздела/показателя	Ед. изм.	ф / п	2021 Отчет	2022 Оценка	Прогноз		
					2023	2024	2025
Объем отгруженной продукции организаций по хозяйственным видам деятельности (по крупным и средним организациям)							
Объем отгруженных товаров собственного производства, выполненных работ и услуг собственными силами организаций всех видов деятельности	млрд руб.	П	1 010,2	1 060,1	1 031,8	1 072,2	1 097,5
<i>Темп роста объема отгруженных товаров собственного производства, выполненных работ и услуг собственными силами в действующих ценах</i>	%	П	105,0	104,9	97,3	103,9	102,4
Объем отгруженных товаров собственного производства, выполненных работ и услуг собственными силами организаций всех видов деятельности - РАЗДЕЛЫ В, С, D, E: Добыча полезных ископаемых (В); Обрабатывающие производства (С); Обеспечение электрической энергией, газом, паром; кондиционирование воздуха (D); Водоснабжение; водоотведение, организация сбора и утилизации отходов, деятельность по ликвидации загрязнений (E)	млрд руб.	П	904,0	935,4	899,2	933,4	952,9
<i>Темп роста отгруженных товаров собственного производства, выполненных работ и услуг собственными силами организаций всех видов деятельности - РАЗДЕЛЫ В, С, D, E: Добыча полезных ископаемых (В); Обрабатывающие производства (С); Обеспечение электрической энергией, газом, паром; кондиционирование воздуха (D); Водоснабжение; водоотведение, организация сбора и утилизации отходов, деятельность по ликвидации загрязнений (E)</i>	%	П	96,1	103,5	96,1	103,8	102,1
Объем отгруженных товаров собственного производства, выполненных работ и услуг собственными силами организаций - РАЗДЕЛ В: Добыча полезных ископаемых	млрд руб.	П	57,6	64,5	66,0	68,1	70,3
<i>Темп роста объема отгруженных товаров собственного производства, выполненных работ и услуг собственными силами организаций - РАЗДЕЛ В: Добыча полезных ископаемых</i>	%	П	101,9	112,0	102,4	103,2	103,1
Объем отгруженных товаров собственного производства, выполненных работ и услуг собственными силами организаций - РАЗДЕЛ С Обрабатывающие производства	млрд руб.	П	823,0	844,4	804,7	835,3	851,2
<i>Темп роста объема отгруженных товаров собственного производства, выполненных работ и услуг собственными силами организаций - РАЗДЕЛ С Обрабатывающие производства</i>	%	П	95,4	102,6	95,3	103,8	101,9

Наименование раздела/показателя	Ед. изм.	ф / п	2021 Отчет	2022 Оценка	Прогноз		
					2023	2024	2025
Объем отгруженных товаров собственного производства, выполненных работ и услуг собственными силами организаций - РАЗДЕЛ D: Обеспечение электрической энергией, газом и паром; кондиционирование воздуха	млрд руб.	П	21,7	24,7	26,6	28,0	29,4
<i>Темп роста объема отгруженных товаров собственного производства, выполненных работ и услуг собственными силами организаций - РАЗДЕЛ D: Обеспечение электрической энергией, газом и паром; кондиционирование воздуха</i>	%	П	108,6	114,0	107,5	105,5	105,0
Объем отгруженных товаров собственного производства, выполненных работ и услуг собственными силами организаций - РАЗДЕЛ E: Водоснабжение; водоотведение, организация сбора и утилизации отходов, деятельность по ликвидации загрязнений	млрд руб.	П	1,8	1,8	1,9	2,0	2,1
<i>Темп роста объема отгруженных товаров собственного производства, выполненных работ и услуг собственными силами организаций - РАЗДЕЛ E: Водоснабжение; водоотведение, организация сбора и утилизации отходов, деятельность по ликвидации загрязнений</i>	%	П	93,6	105,0	104,3	104,1	104,0
Объем отгруженных товаров собственного производства, выполненных работ и услуг собственными силами организаций - РАЗДЕЛ F: Строительство, РАЗДЕЛ G: Торговля оптовая и розничная; ремонт автотранспортных средств и мотоциклов, РАЗДЕЛ H: Транспортировка и хранение, РАЗДЕЛ I: Деятельность гостиниц и предприятий общественного питания, РАЗДЕЛ L: Деятельность по операциям с недвижимым имуществом, РАЗДЕЛ M: Деятельность профессиональная, научная и техническая, РАЗДЕЛ N: Деятельность административная и сопутствующие дополнительные услуги, РАЗДЕЛ O: Деятельность органов государственного управления по обеспечению военной безопасности, обязательному социальному обеспечению, РАЗДЕЛ P: Образование, РАЗДЕЛ Q: Деятельность в области здравоохранения и социальных услуг, РАЗДЕЛ R: Деятельность в области культуры, спорта, организаций досуга и развлечений, РАЗДЕЛ S: Предоставление прочих видов услуг	млрд руб.	П	106,3	124,6	132,6	138,8	144,6
<i>Темп роста объема отгруженных товаров собственного производства, выполненных работ и услуг собственными силами - РАЗДЕЛ F: Строительство, РАЗДЕЛ G: Торговля</i>	%	П	136,6	117,3	106,4	104,6	104,2

Наименование раздела/показателя	Ед. изм.	ф / п	2021 Отчет	2022 Оценка	Прогноз		
					2023	2024	2025
<i>оптовая и розничная; ремонт автотранспортных средств и мотоциклов, РАЗДЕЛ Н: Транспортировка и хранение, РАЗДЕЛ I: Деятельность гостиниц и предприятий общественного питания, РАЗДЕЛ L: Деятельность по операциям с недвижимым имуществом, РАЗДЕЛ М: Деятельность профессиональная, научная и техническая, РАЗДЕЛ N: Деятельность административная и сопутствующие дополнительные услуги, РАЗДЕЛ О: Деятельность органов государственного управления по обеспечению военной безопасности, обязательному социальному обеспечению, РАЗДЕЛ Р: Образование, РАЗДЕЛ Q: Деятельность в области здравоохранения и социальных услуг, РАЗДЕЛ R: Деятельность в области культуры, спорта, организаций досуга и развлечений, РАЗДЕЛ S: Предоставление прочих видов услуг</i>							
Деятельность субъектов малого и среднего предпринимательства							
Количество субъектов малого и среднего предпринимательства на 10 000 человек населения	ед.	П	314,3	315,2	315,2	314,4	317,7
Малое предпринимательство							
Количество организаций малого предпринимательства, включая микропредприятия (юридических лиц), на конец периода	ед.	П	1 408	1 419	1 431	1 439	1 455
Среднесписочная численность работников организаций малого предпринимательства, включая микропредприятия (юридических лиц) (без внешних совместителей)	чел.	П	7 123	7 166	7 223	7 266	7 324
Среднемесячная заработная плата работников списочного состава организаций малого предпринимательства, включая микропредприятия (юридических лиц) (без внешних совместителей)	руб.	Ф	46 283,40				
Объем инвестиций в основной капитал организаций малого предпринимательства, включая микропредприятия (юридических лиц)	тыс.руб.	П	113 465,85	20 000,00	20 000,00	20 000,00	20 000,00
Количество индивидуальных предпринимателей, прошедших государственную регистрацию по состоянию на конец периода	чел.	П	4 386	4 421	4 456	4 492	4 541
Среднесписочная численность работников у индивидуальных предпринимателей	чел.	П	2 763	2 780	2 802	2 824	2 855
Среднемесячная заработная плата работников у индивидуальных предпринимателей	руб.	Ф	40 497,83				

Наименование раздела/показателя	Ед. изм.	ф / п	2021 Отчет	2022 Оценка	Прогноз		
					2023	2024	2025
Оборот организаций малого предпринимательства, включая микропредприятия (юридических лиц)	млн руб.	П	22 972,9	26 537,8	30 503,4	32 788,5	34 852,2
Количество организаций по поддержке малого предпринимательства	ед.	Ф	4,0				
Среднее предпринимательство							
Количество средних организаций, на конец периода	ед.	П	9,0	9,0	8,0	8,0	8,0
Среднесписочная численность работников средних организаций (без внешних совместителей)	чел.	П	1 909	1 920	1 936	1 951	1 972
Среднемесячная заработная плата работников списочного состава средних организаций	руб.	Ф	56 008,83				
Оборот средних организаций	млн руб.	П	6 646,5	5 981,9	6 945,7	7 542,0	8 098,3
Инвестиции							
Объем инвестиций в основной капитал за счет всех источников финансирования по полному кругу хозяйствующих субъектов	млн руб.	П	153 093,6	179 426,5	199 038,8	230 894,8	182 226,0
КАЧЕСТВО ЖИЗНИ НАСЕЛЕНИЯ							
Жилищный фонд, жилищные условия населения, реформа в жилищно-коммунальном хозяйстве							
Жилищный фонд по формам собственности на конец периода							
Общая площадь жилищного фонда всех форм собственности	тыс. кв. м.	П	4 297,280	4 287,619	4 258,611	4 258,611	4 258,611
Многоквартирные жилые дома на конец периода							
Количество многоквартирных жилых домов	ед.	П	856,0	855,0	850,0	850,0	850,0
Улучшение жилищных условий населения на конец периода							
Количество семей, состоящих на учете в качестве нуждающихся в жилых помещениях, на конец периода	ед.	П	168,0	180,0	180,0	180,0	180,0
Количество многодетных семей, состоящих на учете в качестве нуждающихся в жилых помещениях, на конец периода	ед.	П	16,0	15,0	15,0	15,0	15,0
Количество молодых семей, состоящих на учете в качестве нуждающихся в жилых помещениях, на конец периода	ед.	П	0,0	15,0	15,0	15,0	15,0
Количество семей, состоящих на учете в качестве нуждающихся в жилых помещениях по договорам социального найма, на конец периода	ед.	П	168,0	180,0	180,0	180,0	180,0
Количество семей, получивших жилые помещения и улучшивших жилищные условия, за период	ед.	П	49,0	40,0	50,0	50,0	50,0
Количество многодетных семей, получивших жилые помещения и улучшивших жилищные условия, за период	ед.	П	12,0	15,0	15,0	15,0	15,0

Наименование раздела/показателя	Ед. изм.	ф / п	2021 Отчет	2022 Оценка	Прогноз		
					2023	2024	2025
Количество молодых семей, получивших жилые помещения и улучшивших жилищные условия, за период	ед.	П	0,0	8,0	10,0	10,0	10,0
Количество семей, получивших жилые помещения и улучшивших жилищные условия по договорам социального найма, за период	ед.	П	49,0	40,0	50,0	50,0	50,0
Численность граждан, переселенных из аварийного жилищного фонда	чел.	Ф	356,0	170,0	210,0	210,0	210,0
Удельный вес количества семей, получивших жилые помещения и улучшивших жилищные условия, в общем количестве семей, состоящих на учете в качестве нуждающихся в жилых помещениях	%	П	24,5	29,8	25,0	25,0	27,8
Основные показатели реформы в жилищно-коммунальном хозяйстве							
Количество организаций жилищно-коммунального комплекса	ед.	Ф	12,0				
Количество организаций коммунального комплекса	ед.	П	3,0	3,0	3,0	3,0	3,0
Количество организаций коммунального комплекса, осуществляющих производство товаров, оказание услуг по водо-, тепло-, газа-, энергосбережению, водоотведению, очистке сточных вод, утилизации (захоронению) твердых бытовых отходов и использующих объектов коммунальной инфраструктуры на праве частной собственности, по договору аренды или концессии, участие субъекта Российской Федерации и (или) городского округа в уставном капитале которых составляет не более 25%	ед.	П	2,0	2,0	2,0	2,0	2,0
Общая сумма доходов от реализации жилищно-коммунальных услуг организаций, оказывающих жилищно-коммунальные услуги, с учетом финансирования из бюджетов всех уровней	тыс.руб.	П	23 962 807,00	25 160 947,35	26 142 224,30	27 161 771,04	28 221 080,11
Общая сумма доходов от реализации жилищно-коммунальных услуг организаций, оказывающих жилищно-коммунальные услуги, по основному виду деятельности с учетом финансирования из бюджетов всех уровней	тыс.руб.	П	22 419 192,10	23 540 151,71	24 458 217,62	25 412 088,11	26 403 159,54
Общая сумма доходов от реализации жилищно-коммунальных услуг, оказанных населению, организаций, оказывающих жилищно-коммунальные услуги, с учетом финансирования из бюджетов всех уровней	тыс.руб.	П	5 832 679,00	6 124 312,95	6 363 161,16	6 611 324,44	6 869 166,09
Уровень возмещения населением затрат на предоставление жилищно-коммунальных услуг по установленным для населения тарифам	%	П	99,8	99,8	99,8	99,8	99,8

Наименование раздела/показателя	Ед. изм.	ф / п	2021 Отчет	2022 Оценка	Прогноз		
					2023	2024	2025
Уровень собираемости платежей за предоставленные жилищно-коммунальные услуги	%	П	94,3	94,3	94,3	94,3	94,3
Количество товариществ собственников жилья	ед.	Ф	0,0				
Количество многоквартирных домов, собственники помещений в которых выбрали и реализуют способ управления - управление многоквартирными домами управляющей организацией частной формы собственности	ед.	П	848,0				
Количество многоквартирных домов, собственники помещений в которых выбрали и реализуют способ управления - управление многоквартирными домами управляющей организацией в форме хозяйственных обществ с долей участия в уставном капитале муниципальных образований и (или) субъекта Российской Федерации, не превышающей 25%	ед.	Ф	481,0				
Сумма кредиторской задолженности организаций, осуществляющих управление многоквартирными домами, по оплате коммунальных ресурсов, необходимых для предоставления коммунальных услуг	тыс.руб.	Ф	1 774 159,40				
Сумма дебиторской задолженности организаций, осуществляющих управление многоквартирными домами	тыс.руб.	Ф	1 713 880,10				
Сумма дебиторской задолженности организаций, осуществляющих управление многоквартирными домами, сложившейся за счет задолженности населения по оплате коммунальных услуг	тыс.руб.	Ф	386 654,30				
Сумма кредиторской задолженности ресурсоснабжающих организаций, по оплате топливно-энергетических ресурсов, необходимых для предоставления коммунальных услуг, организациям, осуществляющим управление многоквартирными домами	тыс.руб.	Ф	739 882,90				
Транспорт							
Дороги							
Протяженность автомобильных дорог общего пользования всех форм собственности, на конец периода	км	Ф	188,2				
Протяженность автомобильных дорог общего пользования федерального значения, на конец периода	км	Ф	0,0				
Протяженность автомобильных дорог общего пользования местного значения, на конец периода	км	П	158,0				

Наименование раздела/показателя	Ед. изм.	ф / п	2021 Отчет	2022 Оценка	Прогноз		
					2023	2024	2025
Протяженность автомобильных дорог общего пользования местного значения с усовершенствованным типом покрытия, на конец периода	км	Ф	156,1				
Протяженность автомобильных дорог общего пользования местного значения с переходным типом покрытия, на конец периода	км	Ф	1,9				
Протяженность автомобильных дорог общего пользования местного значения, на конец периода - грунтовых дорог	км	Ф	0,0				
Протяженность автомобильных дорог общего пользования местного значения, на конец периода - сезонных (зимних) дорог	км	Ф	0,0				
Протяженность улично-дорожной сети поселений, на конец периода	км	Ф	158,0				
Протяженность улично-дорожной сети поселений для проезда транзитного транспорта, на конец периода	км	Ф	0,0				
Протяженность автомобильных дорог общего пользования всех форм собственности с твердым покрытием, на конец периода	км	Ф	186,3				
Протяженность автомобильных дорог общего пользования местного значения с твердым покрытием, на конец периода	км	Ф	158,0				
Протяженность автомобильных дорог общего пользования местного значения с твердым покрытием на конец периода - отремонтированных дорог	км	Ф	13,5				
Протяженность автомобильных дорог общего пользования местного значения, не отвечающих нормативным требованиям, на конец периода	км	П	45,2	39,0	23,8	23,8	23,8
Количество паромных и ледовых переправ на автомобильных дорогах местного значения	ед.	Ф	0,0				
Количество населенных пунктов не обеспеченных автодорожной связью	ед.	Ф	1,0				
Пассажиropеpезoвки							
Количество технически исправных транспортных средств муниципальной формы собственности, предназначенных для обслуживания маршрутов общего пользования, на конец периода	ед.	Ф	182,0				
Количество технически исправных трамваев муниципальной формы собственности, предназначенных для обслуживания маршрутов общего пользования, на конец периода	ед.	Ф	0,0				

Наименование раздела/показателя	Ед. изм.	ф / п	2021 Отчет	2022 Оценка	Прогноз		
					2023	2024	2025
Количество технически исправных троллейбусов муниципальной формы собственности, предназначенных для обслуживания маршрутов общего пользования, на конец периода	ед.	Ф	0,0				
Количество технически исправных автобусов, муниципальной формы собственности, предназначенных для обслуживания маршрутов общего пользования, на конец периода	ед.	Ф	182,0				
Количество автобусов (маршрутных таксомоторов) физических лиц, привлеченных для работы на маршрутах общего пользования, на конец периода	ед.	Ф	74,0				
Количество автобусных маршрутов	ед.	Ф	25,0				
Количество автобусных маршрутов в городском и пригородном сообщении	ед.	Ф	25,0				
Количество автобусных маршрутов в городском и пригородном сообщении, на которых представляется проезд по единым социальным проездным билетам	ед.	Ф	25,0				
Протяженность автобусных маршрутов	км	Ф	442,7				
Количество перевозчиков на автомобильном пассажирском транспорте на конец периода	ед.	Ф	8,0				
Количество перевезенных (отправленных) пассажиров всеми видами транспорта	тыс. чел.	Ф	15 645,089				
Количество перевезенных (отправленных) пассажиров железнодорожным транспортом	тыс. чел.	Ф	0,0				
Количество перевезенных (отправленных) пассажиров автомобильным транспортом	тыс. чел.	Ф	15 340,317				
Количество перевезенных (отправленных) пассажиров воздушным транспортом	тыс. чел.	Ф	304,8				
Количество перевезенных (отправленных) пассажиров внутренним водным транспортом	тыс. чел.	Ф	0,0				
Пассажирооборот автомобильного транспорта	млн. пасс. - км	Ф	155,9				
Торговля, общественное питание, предоставление платных услуг							
Оборот розничной торговли	млрд руб.	П	50,0	56,0	63,4	68,9	74,3
<i>Темп роста оборота розничной торговли к предыдущему году</i>	%	П	108,5	112,0	113,1	108,8	107,7
Оборот общественного питания	млрд руб.	П	6,2	7,4	8,4	9,0	9,7
<i>Темп роста оборота общественного питания к предыдущему году</i>	%	П	142,0	118,8	113,5	108,3	107,3

Наименование раздела/показателя	Ед. изм.	ф / п	2021 Отчет	2022 Оценка	Прогноз		
					2023	2024	2025
Объем платных услуг, оказанных населению	млрд руб.	П	25,0	25,7	27,9	30,1	32,3
<i>Темп роста объема платных услуг к предыдущему году</i>	%	<i>П</i>	<i>125,1</i>	<i>102,5</i>	<i>108,7</i>	<i>107,8</i>	<i>107,4</i>
Образование							
Количество образовательных организаций муниципальной формы собственности на начало учебного года	ед.	П	80	80	80	80	80
Дошкольное образование							
Количество дошкольных образовательных организаций муниципальной формы собственности (без учета филиалов), на конец периода	ед.	П	38	38	38	38	38
Количество мест в дошкольных образовательных организациях муниципальной формы собственности (с учетом филиалов), на конец периода	мест	П	12 602	12 426	12 426	12 426	12 426
Численность воспитанников в дошкольных образовательных организациях муниципальной формы собственности (с учетом филиалов), на конец периода	чел.	П	12 426	12 426	12 426	12 426	12 426
Численность детей в возрасте от 3 до 7 лет (с учетом детей 7 лет), получающих дошкольную образовательную услугу и (или) услугу по их содержанию в организациях, осуществляющих образовательную деятельность по образовательным программам дошкольного образования, присмотр и уход за детьми, всех форм собственности, на конец периода	чел.	П	10 053	9 866	9 866	9 866	9 866
Численность детей в возрасте от 1 до 6 лет, получающих дошкольную образовательную услугу и (или) услугу по их содержанию в организациях, осуществляющих образовательную деятельность по образовательным программам дошкольного образования, присмотр и уход за детьми, муниципальной формы собственности, на конец периода	чел.	П	12 040	12 073	12 073	12 073	12 073
Численность детей от 1 до 6 лет, состоящих на учете для определения в дошкольные образовательные учреждения муниципальной формы собственности, на конец периода	чел.	П	0	0	0	0	0
Общее образование							
Количество организаций муниципальной формы собственности, осуществляющих образовательную деятельность по образовательным программам начального, основного и среднего общего образования, на начало учебного года	ед.	П	36	36	36	36	36

Наименование раздела/показателя	Ед. изм.	ф / п	2021 Отчет	2022 Оценка	Прогноз		
					2023	2024	2025
Количество зданий и сооружений общеобразовательных организаций муниципальной формы собственности, требующих реконструкции	ед.	П	1	1	1	1	1
Количество зданий и сооружений общеобразовательных организаций муниципальной формы собственности, требующих капитального ремонта	ед.	П	0	0	0	0	0
Численность учащихся в организациях муниципальной формы собственности, осуществляющих образовательную деятельность по образовательным программам начального, основного и среднего общего образования, на начало учебного года	чел.	П	24 196	24 667	24 600	24 700	24 800
Численность учащихся в дневных образовательных организациях муниципальной формы собственности занимающихся во вторую (третью) смену, на начало учебного года	чел.	П	2 144	2 180	2 200	2 230	1 860
Численность выпускников 9 классов общеобразовательных организаций муниципальной формы собственности, на конец учебного года	чел.	П	1 969	1 935	2 307	2 402	2 441
Численность выпускников 11 классов общеобразовательных организаций муниципальной формы собственности, на конец учебного года	чел.	П	1 128	1 087	1 113	1 216	1 268
Учреждения дополнительного образования							
Количество учреждений дополнительного образования детей муниципальной формы собственности, находящихся в ведении органа управления образования, на начало учебного года	ед.	П	6	6	6	6	6
Количество учреждений дополнительного образования детей муниципальной формы собственности, находящихся в ведении органа управления культуры, на начало учебного года	ед.	П	6	6	6	6	6
Численность детей, получающих услуги по дополнительному образованию в учреждениях дополнительного образования муниципальной формы собственности, находящихся в ведении системы образования, на начало учебного года	чел.	П	8 855	9 263	9 263	9 263	9 263
Численность детей, получающих услуги по дополнительному образованию в учреждениях дополнительного образования муниципальной формы собственности, находящихся в ведении системы культуры, на начало учебного года	чел.	П	2 355	2 395	2 395	2 395	2 395
Доля детей в возрасте от 5 до 18 лет, получающих услуги по дополнительному образованию в организациях всех форм	%	П	79,2	71,2	72,0	74,0	74,0

Наименование раздела/показателя	Ед. изм.	ф / п	2021 Отчет	2022 Оценка	Прогноз		
					2023	2024	2025
собственности, в общей численности детей данной возрастной группы							
Численность детей, обучающихся в общеобразовательных учреждениях, охваченных организованными формами отдыха, оздоровления и занятости за период летней оздоровительной кампании	чел.	П	3 770	4 578	4 000	4 000	4 000
Доля детей, обучающихся в общеобразовательных учреждениях, охваченных организованными формами отдыха, оздоровления и занятости за период летней оздоровительной кампании	%	П	15,9	18,4	16,1	16,1	16,1
Физическая культура и спорт							
Численность населения систематически занимающегося физкультурой и спортом, на конец периода	чел.	П	73 119	77 167	81 450	84 520	85 917
Численность детей и молодежи в возрасте 3-29 лет, систематически занимающихся физической культурой и спортом	чел.	П	59 703	61 202	61 625	62 731	63 219
Численность граждан среднего возраста (женщины в возрасте 30-54 лет, мужчины в возрасте 30-59 лет), систематически занимающихся физической культурой и спортом	чел.	П	12 091	14 015	17 859	19 801	20 210
Численность граждан старшего возраста (женщины в возрасте 55-79 лет, мужчины в возрасте 60-79 лет), систематически занимающихся физической культурой и спортом	чел.	П	1 320	1 950	1 966	1 988	2 488
Количество спортивных школ всех форм собственности	ед.	П	9	9	9	9	9
Численность занимающихся в спортивных школах на конец периода	чел.	П	5 532	5 442	5 099	5 099	5 099
Количество проведенных физкультурных и спортивных мероприятий муниципального уровня	ед.	П	562	550	550	550	550
Численность участников физкультурных и спортивных мероприятий муниципального уровня	чел.	П	69 200	68 000	68 200	68 400	68 600
Культура, отдых и досуг							
Количество общедоступных библиотек муниципальной формы собственности	ед.	П	11	11	11	11	11
Библиотечный фонд общедоступных библиотек муниципальной формы собственности	тыс. экз.	П	774,687	775,00	775,00	775,00	775,00
Численность пользователей общедоступных библиотек муниципальной формы собственности	чел.	П	67 934	67 300	67 900	67 900	67 900

Наименование раздела/показателя	Ед. изм.	ф / п	2021 Отчет	2022 Оценка	Прогноз		
					2023	2024	2025
Книговыдача в общедоступных библиотеках муниципальной формы собственности	тыс. экз.	П	1 645,523	1 680,00	1 680,00	1 680,00	1 680,00
Количество учреждений культурно-досугового типа муниципальной формы собственности	ед.	П	3	3	3	3	3
Численность посетителей на платных мероприятиях учреждений культурно-досугового типа муниципальной формы собственности	чел.	П	33 776	59 585	68 850	70 200	71 259
Количество клубных формирований при учреждениях культурно-досугового типа муниципальной формы собственности	ед.	П	54	55	55	55	55
Численность участников в клубных формированиях муниципальной формы собственности	чел.	П	1 545	1 550	1 550	1 550	1 550
Количество учреждений музейного типа муниципальной формы собственности	ед.	П	1	1	1	1	1
Количество предметов основного фонда учреждений музейного типа муниципальной формы собственности	ед.	П	46 488	46 688	46 888	47 088	47 288
Численность посетителей учреждений музейного типа муниципальной формы собственности	чел.	П	42 079	60 130	60 130	60 130	60 130
Количество кинотеатров постоянных муниципальной формы собственности	ед.	П	1	1	1	1	1
Количество мест в зрительных залах в кинотеатрах постоянных муниципальной формы собственности	мест	П	269	269	269	269	269
Количество посещений кинотеатров постоянных муниципальной формы собственности	чел.	П	66 037	45 100	112 000	117 100	119 000
Количество киноустановок муниципальной формы собственности	ед.		2	2	2	2	2
Количество мест в зрительных залах киноустановок муниципальной формы собственности	мест		546	546	546	546	546
Количество посещений киноустановок муниципальной формы собственности	чел.		75 852	43 855	75 529	78 153	78 153
Уровень жизни							
Фонд заработной платы работников списочного состава организаций и внешних совместителей по полному кругу организаций	млн руб.	П	120 602,2	165 700,8	176 359,0	184 824,2	192 217,1
<i>Темп роста фонда заработной платы работников списочного состава организаций и внешних совместителей по полному кругу организаций к предыдущему году</i>	%	П	113,1	137,4	106,4	104,8	104,0

Наименование раздела/показателя	Ед. изм.	ф / п	2021 Отчет	2022 Оценка	Прогноз		
					2023	2024	2025
Среднемесячная заработная плата							
Среднемесячная заработная плата работников списочного состава организаций и внешних совместителей по полному кругу организаций	руб.	П	116 590,1	153 090,7	163 449,0	171 294,0	178 066,9
Численность пенсионеров, на конец периода *	чел.	Ф	51 205				
Численность работающих пенсионеров на конец периода *	чел.	Ф	20 004				
Средний размер пенсии на конец периода *	руб.	Ф	26 308,0				

* - с учетом ТДНМР